

COQUIMATLÁN


TESORERÍA
H. AYUNTAMIENTO 2018-2021

OFICIO: TM166/2021.

PTE. DE LA COMISION DE HACIENDA
DEL H. CONGRESO DEL ESTADO DE COLIMA
P R E S E N T E:

Por medio de la presente remito a usted el Informe de Avance de Gestión Financiera correspondiente al año 2021.

Sin otro particular me despido de usted, enviándole un cordial salido.



H. AYUNTAMIENTO CONSTITUCIONAL
DE COQUIMATLÁN, COL.
2018-2021

TESORERÍA

ATENTAMENTE
Coquimatlán, Col, a 30 de julio de 2021.
EL TESORERO MUNICIPAL


C.P. MA. GUADALUPE ADAME GUTIERREZ
TESORERA MUNICIPAL.

C.c.p. Auditor Superior del Estado. – OSAFIG.- Para su conocimiento
C.c.p. H. Congreso del Estado
C..c.p. Archivo

“2021, Año de Griselda Álvarez Ponce de León”

“H. AYUNTAMIENTO COQUIMATLÁN, COLIMA”
Reforma s/n. esq. con J. Jesús Alcaraz. Centro. Coquimatlán. Col.. Tel. (312) 20-7-89-45. C.P. 28400.



H. Ayuntamiento de Coquimatlán Administración 2018-2021



COQUIMATLÁN


H. Ayuntamiento 2018-2021



H. AYUNTAMIENTO CONSTITUCIONAL
DE COQUIMATLÁN, COL.
2018-2021
TESORERÍA

TESORERO MUNICIPAL

C.P. MA GUADALUPE ADAME GUTIERREZ



AYUNTAMIENTO CONSTITUCIONAL
DE COQUIMATLÁN, COL.
2018-2021
PRESIDENCIA

PRESIDENTE MUNICIPAL

MCP. JOSÉ GUADALUPE BENAVIDES FLORIAN

OFICIAL MAYOR

LIC. OCTAVIO TINTOS TRUJILLO

H. AYUNTAMIENTO CONSTITUCIONAL
DE COQUIMATLÁN, COL.
2018-2021
OFICIALÍA MAYOR



H. Ayuntamiento de Coquimatlán Administración 2018-2021



INFORME DE AVANCE DE GESTION FINANCIERA 2021

Contenido

1. Estado Analítico del Ingresos
2. Estado Analítico del Egresos
3. Estado De Situación Financiera
4. Estado De Actividades
5. Estado Analítico del Activo
6. Indicadores de Resultados
7. Informe de la Deuda
8. Estado de Variación de la Hacienda Publica
9. Estado de Cambios de Situación Financiera
10. Disciplina Financiera
11. Notas a los Estados Financieros
12. Plantilla de Personal

Fecha de entrega 30 de julio de 2021.



**H. Ayuntamiento de Coquimatlán
Administración 2018-2021**




COQUIMATLÁN

EL AYUNTAMIENTO DEL 2018-2021

**CUENTA PUBLICA
AVANCE DE GESTION
FINANCIERA**



**H. Ayuntamiento de Coquimatlán
Administración 2018-2021**





H. Ayuntamiento de Coquimatlán Administración 2018-2021



COQUIMATLÁN

H. Ayuntamiento 2018-2021

INFORME DE AVANCE DE GESTION FINANCIERA 2021

Contenido

1. Estado Analítico del Ingresos
2. Estado Analítico del Egresos
3. Estado De Situación Financiera
4. Estado De Actividades
5. Estado Analítico del Activo
6. Indicadores de Resultados
7. Informe de la Deuda
8. Estado de Variación de la Hacienda Publica
9. Estado de Cambios de Situación Financiera
10. Disciplina Financiera
11. Notas a los Estados Financieros
12. Plantilla de Personal

Fecha de entrega 30 de julio de 2021.



H. AYUNTAMIENTO DE COQUIMATLÁN
ADMINISTRACIÓN 2018-2021

NO. DE OFICIO:402/2021
EXPEDIENTE: K:01

EL SUSCRITO, SECRETARIO DEL H. AYUNTAMIENTO CONSTITUCIONAL DE ESTE LUGAR, HACE CONSTAR Y A LA VEZ,-----

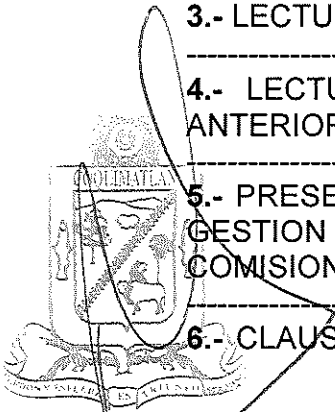
C E R T I F I C A -----

QUE LA PRESENTE ACTA ES COPIA FIEL DE SU ORIGINAL DEL LIBRO DE SESIONES DEL H. AYUNTAMIENTO PARA LA ADMINISTRACIÓN MUNICIPAL 2018-2021, EN EL CUAL OBRA UN ACTA QUE EN SU PARTE CONDUCTENTE DICE:-----

-----AL MARGEN IZQUIERDO:- **ACTA NÚMERO 90 DE LA SESIÓN EXTRAORDINARIA DE H. CABILDO CELEBRADA EL DÍA MARTES 27 DE JULIO DEL AÑO DOS MIL VEINTIUNO.**-----

-----PRESIDENCIA: C. M.C.P. JOSÉ GUADALUPE BENAVIDES FLORIÁN, PRESIDENTE MUNICIPAL, AL CENTRO: EN COQUIMATLÁN, COLIMA, CABECERA DEL MUNICIPIO DEL MISMO NOMBRE, ESTADO DE COLIMA, SIENDO LAS 12:35 HORAS (DOCE HORAS DEL DIA CON TREINTA Y CINCO MINUTOS) DEL **DIA 30 DE JULIO DEL AÑO DOS MIL VEINTIUNO**, SE REUNIERON EN LA SALA DE CABILDO "MANUEL LUCAS", DENTRO DE LA PRESIDENCIA MUNICIPAL, TENIENDO ACTO DE PRESENCIA EL C. M.C.P. JOSÉ GUADALUPE BENAVIDES FLORIÁN, PRESIDENTE MUNICIPAL; LICDA. ELMA LUXIOLA JIMENEZ ZAMORA, SINDICA MUNICIPAL Y LOS REGIDORES, C. LIC. HORMISDAS ESCAMILLA ALCARAZ, LICDA. ERIKA LIZETH CASTAÑEDA SANCHEZ, C. MARTA GALVÁN CASTELLANOS, C. REYNALDA CASTAÑEDA AMADOR, MVZ. ABEL CARDENAS GONZALEZ, ENF. MA. TERESA GUERRERO PADILLA Y LTS. SALVADOR FUENTES PEDROZA, CON EL FIN DE CELEBRAR **SESIÓN EXTRAORDINARIA** DE CABILDO, BAJO EL SIGUIENTE ORDEN DEL DÍA: -----

- 1.- LISTA DE ASISTENCIA. -----
- 2.- DECLARACIÓN DE QUÓRUM LEGAL E INSTALACIÓN LEGAL DE LA SESIÓN. -
- 3.- LECTURA Y APROBACIÓN EN SU CASO DEL ORDEN DEL DIA. -----
- 4.- LECTURA Y APROBACIÓN EN SU CASO, DEL ACTA DE LA SESIÓN ANTERIOR.-----
- 5.- PRESENTACION, ANALISIS Y EN SU CASO APROBACION DEL AVANCE DE GESTION FINANCIERA DE LA CUENTA PUBLICA 2021, PRESENTANDO POR LA COMISION HACIENDA.-----
- 6.- CLAUSURA. -----





H. AYUNTAMIENTO DE COQUIMATLÁN
ADMINISTRACIÓN 2018-2021

QUINTO PUNTO.- PRESENTACION, ANALISIS Y EN SU CASO APROBACION DEL AVANCE DE GESTION FINANCIERA DE LA CUENTA PUBLICA 2021, PRESENTANDO POR LA COMISION HACIENDA. EN ESTE PUNTO LE CEDEN EL USO DE LA VOZ A LA CP. MARIBEL RUIZ AMEZCUA, DIRECTORA DE EGRESOS DE LA TESORERIA MUNICIPAL QUIEN DA UNA EXPLICACIÓN SOBRE EL TEMA QUE NOS OCUPA, RESALTANDO QUE BÁSICAMENTE ES EL RESUMEN DE LAS SEIS CUENTAS PUBLICAS MENSUALES DE ENERO A JUNIO, TERMINADOS LOS COMENTARIOS Y NO HABIENDO DUDAS AL RESPECTO SE PUSO A CONSIDERACIÓN DEL PLENO SIENDO APROBADA POR UNANIMIDAD DE LOS PRESENTES. -----


SEPTIMO PUNTO CLAUSURA.- AGOTADO EL ORDEN DEL DÍA, EL PRESIDENTE MUNICIPAL MCP. JOSÉ GUADALUPE BENAVIDES FLORIAN DECLARO CLAUSURADA LA SESION SIENDO LAS 13:22 HORAS. (TRECE HORAS CON VEINTIDOS MINUTOS) DEL DÍA DE SU FECHA. -----

-----**PARA CONSTANCIA DE ESTA, SE LEVANTA LA PRESENTE ACTA, QUE FIRMAN LOS QUE EN ELLA INTERVINIERON Y QUISIERON HACERLO**-----

----- DOY FE -----

ATENTAMENTE
COQUIMATLÁN, COL.,
SECRETARIO DEL H. AYUNTAMIENTO

C. ING. ROBERTO NAVARRO LOPEZ



H. AYUNTAMIENTO CONSTITUCIONAL
DE COQUIMATLÁN, COL.
2018-2021
SECRETARÍ



H. AYUNTAMIENTO DE COQUIMATLÁN
ADMINISTRACIÓN 2018-2021

A QUIEN CORRESPONDA:

-----EL SUSCRITO, SECRETARIO DEL H. AYUNTAMIENTO
CONSTITUCIONAL DE ESTE LUGAR, HACE CONSTAR Y A LA VEZ,-----
-----CERTIFICA-----

QUE LA PRESENTE ACTA DE CABILDO, ES COPIA FIEL DE SU ORIGINAL DEL LIBRO DE
SESIONES DE LA ADMINISTRACIÓN MUNICIPAL 2018-2021, QUE SE ENCUENTRA EN EL
ARCHIVO DE SECRETARIA DEL H. AYUNTAMIENTO DE COQUIMATLÁN.

SE EXTIENDE LA PRESENTE CERTIFICACIÓN A LOS TREINTA DÍAS
DEL MES DE JULIO DEL AÑO DOS MIL VEINTIUNO, PARA LOS USOS LEGALES
CONSIGUIENTES.

ATENTAMENTE.
COQUIMATLÁN, COL.,
EL SECRETARIO DEL H. AYUNTAMIENTO

ING. ROBERTO NAVARRO LOPEZ





MUNICIPIO DE COQUIMATLAN, COL.
Sistema Integral de Contabilidad Gubernamental
ESTADO DE SITUACION FINANCIERA
AL 30 DE JUNIO DE 2021

Descripción de la Cuenta

Importe

ACTIVO

ACTIVO CIRCULANTE

EFFECTIVO Y EQUIVALENTES

BANCOS/TESORERIA

DEPOSITOS DE FONDOS DE TERCEROS EN GARANTÍA Y/O ADMINISTRACIÓN

DERECHOS A RECIBIR EFFECTIVO O EQUIVALENTES

CUENTAS POR COBRAR A CORTO PLAZO

DEUDORES DIVERSOS POR COBRAR A CORTO PLAZO

INGRESOS POR RECUPERAR A CORTO PLAZO

DEUDORES POR ANTICIPOS DE TESORERIA A CORTO PLAZO

PRESTAMOS OTORGADOS A CORTO PLAZO

DERECHOS A RECIBIR BIENES O SERVICIOS

ANTICIPO A PROVEEDORES POR ADQUISICIÓN DE BIENES Y PRESTACIÓN DE SERVICIOS A CORTO PLAZO

ANTICIPO A CONTRATISTAS POR OBRAS PÚBLICAS A CORTO PLAZO

TOTAL DE ACTIVOS CIRCULANTES

ACTIVO NO CIRCULANTE

BIENES INMUEBLES, INFRAESTRUCTURA Y CONSTRUCCIONES EN PROCESO

VIVIENDAS

EDIFICIOS NO HABITACIONALES

CONSTRUCCIONES EN PROCESO EN BIENES DE DOMINIO PÚBLICO

CONSTRUCCIONES EN PROCESO EN BIENES PROPIOS

BIENES MUEBLES

MOBILIARIO Y EQUIPO DE ADMINISTRACIÓN

MOBILIARIO Y EQUIPO EDUCACIONAL Y RECREATIVO

EQUIPO DE DEFENSA Y SEGURIDAD

ACTIVOS DIFERIDOS

ESTUDIOS, FORMULACIÓN Y EVALUACIÓN DE PROYECTOS

TOTAL DE ACTIVOS NO CIRCULANTES

TOTAL DEL ACTIVO

PASIVO

PASIVO CIRCULANTE

CUENTAS POR PAGAR A CORTO PLAZO

SERVICIOS PERSONALES POR PAGAR A CORTO PLAZO

PROVEEDORES POR PAGAR A CORTO PLAZO

CONTRATISTAS POR OBRAS PÚBLICAS POR PAGAR A CORTO PLAZO

TRANSFERENCIAS OTORGADAS POR PAGAR A CORTO PLAZO

RETENCIONES Y CONTRIBUCIONES POR PAGAR A CORTO PLAZO

DEVOLUCIONES DE LA LEY DE INGRESO POR PAGAR A CORTO PLAZO

OTRAS CUENTAS POR PAGAR A CORTO PLAZO

DOCUMENTOS POR PAGAR A CORTO PLAZO

OTROS DOCUMENTOS POR PAGAR A CORTO PLAZO

PORCIÓN A CORTO PLAZO DE LA DEUDA PÚBLICA A LARGO PLAZO

PORCIÓN A CORTO PLAZO DE LA DEUDA PÚBLICA INTERNA

FONDOS Y BIENES DE TERCEROS EN GARANTÍA Y/O ADMINISTRACIÓN A CORTO PLAZO

FONDOS EN GARANTÍA A CORTO PLAZO

OTROS PASIVOS A CORTO PLAZO

INGRESOS POR CLASIFICAR

34,429,249.97

11,990.50

1,198,733.67

846,444.57

1,000,000.00

23,722.85

15,782,942.74

1,598,685.76

541,702.13

55,433,472.19

6,474,064.26

9,400,012.23

120,274,604.73

14,190,162.21

13,405,779.27

963,788.00

1,372,609.46

699,254.88

166,780,275.04

222,213,747.23

[Handwritten signature]

E.C.

[Handwritten signature]

[Handwritten signature]

[Handwritten signature]

MGC

[Handwritten signature]

[Handwritten signature]



MUNICIPIO DE COQUIMATLAN, COL.
 Sistema Integral de Contabilidad Gubernamental
ESTADO DE SITUACION FINANCIERA
 AL 30 DE JUNIO DE 2021

Descripción de la Cuenta	Importe
TOTAL DE PASIVOS CIRCULANTES	45,714,165.30
PASIVO NO CIRCULANTE	
<i>DEUDA PÚBLICA A LARGO PLAZO</i>	
PRÉSTAMOS DE LA DEUDA INTERNA POR PAGAR A LARGO PLAZO	7,091,442.11
TOTAL DE PASIVOS NO CIRCULANTES	7,091,442.11
TOTAL DEL PASIVO	52,805,607.41
HACIENDA PUBLICA/ PATRIMONIO	
HACIENDA PUBLICA/ PATRIMONIO GENERADO	
<i>RESULTADOS DEL EJERCICIO (AHORRO/DESAHORRO)</i>	169,408,139.82
<i>RESULTADOS DE EJERCICIOS ANTERIORES</i>	24,900,493.88
<i>RESERVAS</i>	131,529,475.61
	12,978,170.33
TOTAL HACIENDA PUBLICA/ PATRIMONIO	169,408,139.82
TOTAL DEL PASIVO Y HACIENDA PUBLICA/ PATRIMONIO	222,213,747.23

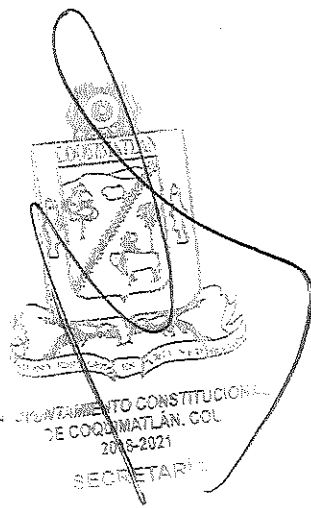
[Handwritten signature]

[Handwritten signature]
[Handwritten signature]
[Handwritten signature]

E.C.

H.G.C.

[Handwritten signature]





MUNICIPIO DE COQUIMATLAN, COL.
Sistema Integral de Contabilidad Gubernamental
ESTADO DE ACTIVIDADES
DEL 1 DE ENERO AL 30 DE JUNIO DE 2021

Descripción de la Cuenta	Importe
INGRESOS Y OTROS BENEFICIOS	
INGRESOS DE GESTIÓN	12,524,136.96
<i>IMPUESTOS</i>	
IMPUESTOS SOBRE EL PATRIMONIO	4,370,348.30
IMPUESTOS SOBRE LA PRODUCCIÓN, EL CONSUMO Y LAS TRANSACCIONES	291,272.46
ACCESORIOS DE IMPUESTOS	153,057.56
<i>DERECHOS</i>	
DERECHOS POR EL USO, GOCE, APROVECHAMIENTO O EXPLOTACIÓN DE BIENES DE DOMINIO PÚBLICO	111,088.91
DERECHOS POR PRESTACIÓN DE SERVICIOS	1,361,165.25
ACCESORIOS DE DERECHOS	1,075.44
OTROS DERECHOS	1,531,622.86
<i>PRODUCTOS</i>	
PRODUCTOS	2,216,084.15
<i>APROVECHAMIENTOS</i>	
MULTAS	435,813.98
INDEMNIZACIONES	52,608.05
OTROS APROVECHAMIENTOS	2,000,000.00
PARTICIPACIONES, APORTACIONES, CONVENIOS, INCENTIVOS DERIVADOS DE LA COLABORACIÓN FISCAL, FONDOS DISTINTOS DE APORTACIONES, TRANSFERENCIAS, ASIGNACIONES, SUBSIDIOS Y SUBVENCIONES, Y PENSIONES Y JUBILACIONES	48,389,276.54
<i>PARTICIPACIONES, APORTACIONES, CONVENIOS, INCENTIVOS DERIVADOS DE LA COLABORACIÓN FISCAL Y FONDOS DISTINTOS DE APORTACIONES</i>	
PARTICIPACIONES	33,856,493.54
APORTACIONES	14,532,783.00
TOTAL DE INGRESOS Y OTROS BENEFICIOS	60,913,413.50
GASTOS Y OTRAS PÉRDIDAS	
GASTOS DE FUNCIONAMIENTO	28,158,044.71
<i>SERVICIOS PERSONALES</i>	
REMUNERACIONES AL PERSONAL DE CARÁCTER PERMANENTE	13,380,670.32
REMUNERACIONES ADICIONALES Y ESPECIALES	1,544,828.45
SEGURIDAD SOCIAL	1,658,877.81
OTRAS PRESTACIONES SOCIALES Y ECONOMICAS	5,121,266.44
PAGO DE ESTIMULOS A SERVIDORES PUBLICOS	953,252.50
<i>MATERIALES Y SUMINISTROS</i>	
MATERIALES DE ADMINISTRACION, EMISION DE DOCUMENTOS Y ARTICULOS OFICIALES	283,456.58
MATERIALES Y ARTICULOS DE CONSTRUCCION Y DE REPARACION	26,745.54
PRODUCTOS QUIMICOS, FARMACEUTICOS Y DE LABORATORIO	22,421.61
COMBUSTIBLES, LUBRICANTES Y ADITIVOS	1,518,638.80
VESTUARIO, BLANCOS, PRENDAS DE PROTECCION Y ARTICULOS DEPORTIVOS	116,823.28
MATERIALES Y SUMINISTROS PARA SEGURIDAD	1,260.00
HERRAMIENTAS, REFACCIONES Y ACCESORIOS MENORES	18,580.70
<i>SERVICIOS GENERALES</i>	
SERVICIOS BÁSICOS	1,750,181.42
SERVICIOS DE ARRENDAMIENTO	52,674.00
SERVICIOS PROFESIONALES, CIENTÍFICOS Y TÉCNICOS Y OTROS SERVICIOS	280,724.24
SERVICIOS FINANCIEROS, BANCARIOS Y COMERCIALES	22,505.23
SERVICIOS DE INSTALACION, REPARACION, MANTENIMIENTO Y CONSERVACION	1,145,820.87



MUNICIPIO DE COQUIMATLAN, COL.
 Sistema Integral de Contabilidad Gubernamental
ESTADO DE ACTIVIDADES
 DEL 1 DE ENERO AL 30 DE JUNIO DE 2021

Descripción de la Cuenta	Importe
SERVICIOS DE COMUNICACION SOCIAL Y PUBLICIDAD	7,656.00
SERVICIOS OFICIALES	117,091.84
OTROS SERVICIOS GENERALES	134,569.08
TRANSFERENCIAS, ASIGNACIONES, SUBSIDIOS Y OTRAS AYUDAS	7,655,208.65
<i>TRANSFERENCIAS AL RESTO DEL SECTOR PUBLICO</i>	
TRANSFERENCIAS A ENTIDADES FEDERATIVAS Y MUNICIPIOS	4,094,209.32
<i>AYUDAS SOCIALES</i>	
AYUDAS SOCIALES A PERSONAS	196,396.00
AYUDAS SOCIALES A INSTITUCIONES	105,600.00
<i>PENSIONES Y JUBILACIONES</i>	
JUBILACIONES	3,259,003.33
INTERESES, COMISIONES Y OTROS GASTOS DE LA DEUDA PÚBLICA	199,666.26
<i>INTERESES DE LA DEUDA PUBLICA</i>	
INTERESES DE LA DEUDA PÚBLICA INTERNA	199,666.26
TOTAL DE GASTOS Y OTRAS PÉRDIDAS	36,012,919.62
RESULTADOS DEL EJERCICIO (AHORRO/DESAHORRO)	24,900,493.88

[Handwritten signature]


[Handwritten signature]

[Handwritten signature]

[Handwritten signature]

E.C.

[Handwritten signature]
[Handwritten signature]
[Handwritten signature]



MUNICIPIO DE COQUIMATLAN, COL.
 Sistema Integral de Contabilidad Gubernamental
ESTADO ANALITICO DE INGRESOS
 DEL 1 DE ENERO AL 30 DE JUNIO DE 2021

Análisis por: Estructura Administrativa -- Clasificación por Rubro de Ingresos

Clave Presupuestaria	Descripción	Est. Ene-Jun	PM Ene-Jun	Dev Ene-Jun	Rec Ene-Jun	PrR Ene-Jun
UP-UR-ÚE-Rubro-Tipo-Clase-Conc						
05	TESORERIA MUNICIPAL	54,989,359.18	57,035,461.02	60,913,413.50	60,913,413.50	-3,877,952.48
05 01	TESORERIA MUNICIPAL	54,989,359.18	57,035,461.02	60,913,413.50	60,913,413.50	-3,877,952.48
05 01 02	DIRECCION DE INGRESOS	54,989,359.18	57,035,461.02	60,913,413.50	60,913,413.50	-3,877,952.48
05 01 02 1 0 0 0	IMPUESTOS	4,250,976.10	4,250,976.10	4,814,678.32	4,814,678.32	-563,702.22
05 01 02 1 2 0 0	IMPUESTOS SOBRE EL PATRIMONIO	3,632,309.24	3,632,309.24	4,370,348.30	4,370,348.30	-738,039.06
05 01 02 1 2 1 0	IMPUESTO PREDIAL	3,632,309.24	3,632,309.24	4,370,348.30	4,370,348.30	-738,039.06
05 01 02 1 2 1 1	IMPUESTO PREDIAL URBANO EDIFICADO	2,838,819.34	2,838,819.34	3,487,168.09	3,487,168.09	-648,348.75
05 01 02 1 2 1 2	IMPUESTO PREDIAL URBANO NO EDIFICADO	304,226.46	304,226.46	408,876.12	408,876.12	-104,649.66
05 01 02 1 2 1 3	IMPUESTO PREDIAL RÚSTICO	897,901.85	897,901.85	917,580.81	917,580.81	-19,678.96
05 01 02 1 2 1 4	IMPUESTO PREDIAL PARCELAS	136,256.79	136,256.79	164,991.99	164,991.99	-28,735.20
05 01 02 1 2 1 5	IMPUESTO PREDIAL CEMENTERIOS	201,751.99	201,751.99	226,615.78	226,615.78	-24,863.79
05 01 02 1 2 1 6	DESCUENTOS Y BONIFICACIONES POR PRONTO PAGO	-367,855.23	-367,855.23	-358,715.88	-358,715.88	-9,139.35
05 01 02 1 2 1 8	DESCUENTOS Y BONIFICACIONES DISCAPACITADOS Y TERCERA EDAD	-378,791.96	-378,791.96	-427,102.76	-427,102.76	48,310.80
05 01 02 1 2 1 9	OTROS DESCUENTOS Y BONIFICACIONES	0.00	0.00	-49,065.85	-49,065.85	49,065.85
05 01 02 1 3 0 0	IMPUESTOS SOBRE LA PRODUCCIÓN, EL CONSUMO Y LAS TRANSACCIONES	451,091.19	451,091.19	291,272.46	291,272.46	159,818.73
05 01 02 1 3 1 0	IMPUESTO SOBRE TRANSMISIONES PATRIMONIALES	451,091.19	451,091.19	291,272.46	291,272.46	159,818.73
05 01 02 1 7 0 0	ACCESORIOS DE IMPUESTOS	167,575.67	167,575.67	153,057.56	153,057.56	14,518.11
05 01 02 1 7 1 0	ACCESORIOS DE IMPUESTO PREDIAL	167,575.67	167,575.67	153,057.56	153,057.56	14,518.11
05 01 02 1 7 1 1	GASTOS DE EJECUCIÓN	1,448.28	1,448.28	1,063.73	1,063.73	384.55
05 01 02 1 7 1 3	RECARGOS	277,083.66	277,083.66	377,647.61	377,647.61	-100,563.95
05 01 02 1 7 1 5	HONORARIOS DE NOTIFICACIÓN	0.00	0.00	168.98	168.98	-168.98
05 01 02 1 7 1 6	DESCUENTOS EN RECARGOS	-110,956.27	-110,956.27	-225,822.76	-225,822.76	114,866.49
05 01 02 4 0 0 0	DERECHOS	2,793,341.40	2,793,341.40	3,004,952.46	3,004,952.46	-211,611.06
05 01 02 4 1 0 0	DERECHOS POR EL USO, GOCE, APROVECHAMIENTO O EXPLOTACIÓN DE BIENES DE DOMINIO PÚBLICO	155,647.81	155,647.81	111,088.91	111,088.91	44,558.90
05 01 02 4 1 1 0	USO DE VÍAS Y ÁREAS PÚBLICAS	155,647.81	155,647.81	111,088.91	111,088.91	44,558.90
05 01 02 4 1 1 1	ESTACIONAMIENTO AUTOMÓVILES DE SITIO	7,158.91	7,158.91	7,169.60	7,169.60	-10.69
05 01 02 4 1 1 4	ESTACIONAMIENTO PÚBLICO DE PROPIEDAD MUNICIPAL	1,044.30	1,044.30	11,202.50	11,202.50	-10,158.20
05 01 02 4 1 1 6	USO PARA PUESTOS FIJOS, SEMIFIJOS, AMBULANTES Y TIANGUIS	133,728.35	133,728.35	75,768.56	75,768.56	57,959.79
05 01 02 4 1 1 8	OTROS NO ESPECIFICADOS	13,716.25	13,716.25	16,948.25	16,948.25	-3,232.00
05 01 02 4 3 0 0	DERECHOS POR PRESTACIÓN DE SERVICIOS	1,442,969.41	1,442,969.41	1,361,165.25	1,361,165.25	81,804.16
05 01 02 4 3 2 0	ALUMBRADO PÚBLICO	1,002,655.03	1,002,655.03	992,103.02	992,103.02	10,552.01
05 01 02 4 3 2 1	RECAUDACION CFE	840,063.30	840,063.30	774,474.91	774,474.91	65,588.39
05 01 02 4 3 2 2	RECAUDACION TESORERIA	162,591.73	162,591.73	217,628.11	217,628.11	-55,036.38
05 01 02 4 3 4 0	CEMENTERIOS	17,223.37	17,223.37	103,847.30	103,847.30	-86,623.93

MUNICIPIO DE COQUIMATLAN, COL.
 Sistema Integral de Contabilidad Gubernamental
ESTADO ANALITICO DE INGRESOS
 DEL 1 DE ENERO AL 30 DE JUNIO DE 2021

Análisis por: Estructura Administrativa -- Clasificación por Rubro de Ingresos

Clave Presupuestaria	Descripción	Est Ene-Jun	PM Ene-Jun	Dev Ene-Jun	Rec Ene-Jun	PR Ene-Jun
UP-UR-UE-Rubro-Tipo-Clase-Cont						
05 01 02 4 3 5 0	RASTRO	423,091.01	423,091.01	265,214.93	265,214.93	157,876.08
05 01 02 4 4 0 0	OTROS DERECHOS	1,194,724.18	1,194,724.18	1,531,622.86	1,531,622.86	-336,898.68
05 01 02 4 4 1 0	LICENCIAS, PERMISOS, AUTORIZACIONES Y REFERENDOS	71,658.05	71,658.05	134,365.55	134,365.55	-62,707.50
05 01 02 4 4 1 1	PERMISOS DE CONSTRUCCIÓN	13,695.29	13,695.29	8,902.28	8,902.28	4,793.01
05 01 02 4 4 1 1	PERMISO PARA DEMOLICIÓN	350.62	350.62	0.00	0.00	350.62
05 01 02 4 4 1 3	PERMISO PARA CONSTRUCCIÓN DE ALBERCAS	0.00	0.00	1,882.02	1,882.02	-1,882.02
05 01 02 4 4 1 5	PERMISO PARA BARDEOS	472.45	472.45	376.85	376.85	95.60
05 01 02 4 4 1 6	OTROS PERMISOS DE CONSTRUCCIÓN	1,980.54	1,980.54	974.86	974.86	1,005.68
05 01 02 4 4 1 9	ALINEAMIENTOS	5,352.92	5,352.92	3,954.90	3,954.90	1,398.02
05 01 02 4 4 1 10	DESIGNACIÓN DE NÚMERO OFICIAL	7,163.07	7,163.07	5,664.42	5,664.42	1,498.65
05 01 02 4 4 1 11	DICTAMEN DE VOCACIÓN DE SUELO	2,613.44	2,613.44	7,300.88	7,300.88	-4,687.44
05 01 02 4 4 1 13	LICENCIA PARA ROMPER PAVIMENTOS, BANQUETAS O MACHUELOS.	1,206.76	1,206.76	3,181.51	3,181.51	-1,974.75
05 01 02 4 4 1 16	AUTORIZACIÓN DE PROGRAMA PARCIAL DE URBANIZACIÓN	0.00	0.00	27,760.69	27,760.69	-27,760.69
05 01 02 4 4 1 20	LICENCIA DE URBANIZACIÓN	17,027.48	17,027.48	0.00	0.00	17,027.48
05 01 02 4 4 1 23	INCORPORACIÓN MUNICIPAL	941.04	941.04	953.56	953.56	-12.52
05 01 02 4 4 1 25	INSCRIPCIÓN O REFERENDO COMO PERITO DE OBRA.	18,330.54	18,330.54	43,355.58	43,355.58	-25,025.04
05 01 02 4 4 1 27	INSCRIPCIÓN O REG. DE TITULOS, DOCUMENTOS PUBLICOS	2,523.90	2,523.90	30,058.00	30,058.00	-27,534.10
05 01 02 4 4 2 0	ANUNCIOS Y PUBLICIDAD	522.15	522.15	1,238.24	1,238.24	-716.09
05 01 02 4 4 2 1	PUBLICIDAD PERMANENTE	522.15	522.15	1,059.00	1,059.00	-536.85
05 01 02 4 4 2 2	PUBLICIDAD TRANSITORIA	0.00	0.00	179.24	179.24	-179.24
05 01 02 4 4 3 0	BEBIDAS ALCOHOLICAS	839,778.89	839,778.89	932,043.42	932,043.42	-92,264.53
05 01 02 4 4 3 1	EXPEDICIÓN DE LICENCIAS PARA FUNCIONAMIENTO DE ESTABLECIMIENTO	86,904.11	86,904.11	121,069.01	121,069.01	-34,164.90
05 01 02 4 4 3 2	REFERENDO DE ANUAL DE LICENCIA	297,410.90	297,410.90	408,865.63	408,865.63	-111,454.73
05 01 02 4 4 3 5	HORAS EXTRAS	355,459.14	355,459.14	348,853.04	348,853.04	6,606.10
05 01 02 4 4 3 7	PERMISO PARA FUNCIONAMIENTO TEMPORAL	100,004.74	100,004.74	53,255.74	53,255.74	46,749.00
05 01 02 4 4 5 0	REGISTROS, CERTIFICACIONES Y LEGALIZACIONES	137,902.79	137,902.79	238,868.99	238,868.99	-100,966.20
05 01 02 4 4 5 1	EN OFICINAS	110,577.96	110,577.96	171,733.60	171,733.60	-61,155.64
05 01 02 4 4 5 2	A DOMICILIO	4,236.27	4,236.27	32,914.40	32,914.40	-28,678.13
05 01 02 4 4 5 3	DIVORCIOS	23,088.56	23,088.56	34,220.99	34,220.99	-11,132.43
05 01 02 4 4 6 0	CATASTRO	81,067.98	81,067.98	130,181.54	130,181.54	-49,113.56
05 01 02 4 4 6 1	COPIAS E IMPRESIONES	0.00	0.00	2,348.05	2,348.05	-2,348.05
05 01 02 4 4 6 2	INFORMES Y CERTIFICACIONES DE CATASTRO	29,567.07	29,567.07	50,237.36	50,237.36	-20,670.29
05 01 02 4 4 6 3	AVALLUOS, ASIGNACION DE CLAVES Y MEDICIONES	44,740.14	44,740.14	72,209.60	72,209.60	-27,469.46
05 01 02 4 4 6 4	FUSIONES, SUBDIVISIONES, RELOTIFICACIONES, CESIONES Y REGISTROS	6,760.77	6,760.77	5,386.53	5,386.53	1,374.24


E.C.



MUNICIPIO DE COQUIMATLAN, COL.
Sistema Integral de Contabilidad Gubernamental
ESTADO ANALITICO DE INGRESOS
DEL 1 DE ENERO AL 30 DE JUNIO DE 2021

Análisis por: Estructura Administrativa - Clasificación por Rubro de Ingresos		Est	Ene-Jun	P1M	Ene-Jun	Dev	Ene-Jun	Rec	Ene-Jun	P1R	Ene-Jun	
Clave Presupuestaria	Descripción	UP-UR-UE-Rubro-Tipo-Clase-Conc	Est	Ene-Jun	P1M	Ene-Jun	Dev	Ene-Jun	Rec	Ene-Jun	P1R	Ene-Jun
05 01 02 4 4 7 0	REGLOJÍA		1,785.60	1,785.60	1,785.60	7,268.77	7,268.77	7,268.77	7,268.77	-5,483.17		
05 01 02 4 4 7 1	DICTÁMEN DE FACTIBILIDAD		1,785.60	1,785.60	1,785.60	6,215.25	6,215.25	6,215.25	6,215.25	-4,429.65		
05 01 02 4 4 7 3	AUTORIZACIÓN PARA PODA O DERRIBO DE ÁRBOL		0.00	0.00	0.00	1,053.52	1,053.52	1,053.52	1,053.52	-1,053.52		
05 01 02 4 4 8 0	DIVERSAS CERTIFICACIONES		62,008.72	62,008.72	62,008.72	87,656.35	87,656.35	87,656.35	87,656.35	-25,647.63		
05 01 02 4 4 8 4	CONSTANCIAS		6,151.48	6,151.48	6,151.48	3,315.94	3,315.94	3,315.94	3,315.94	2,835.54		
05 01 02 4 4 8 5	REGISTRO DEL RIESGO DE SINIESTRALIDAD		55,857.24	55,857.24	55,857.24	84,340.41	84,340.41	84,340.41	84,340.41	-28,483.17		
05 01 02 4 5 0 0	ACCESORIOS DE DERECHOS		0.00	0.00	0.00	1,075.44	1,075.44	1,075.44	1,075.44	-1,075.44		
05 01 02 4 5 1 0	MULTAS POR PAGO EXTEMPORANEO DE DERECHOS		0.00	0.00	0.00	1,075.44	1,075.44	1,075.44	1,075.44	-1,075.44		
05 01 02 5 0 0 0	PRODUCTOS		1,046,053.09	1,046,053.09	1,046,053.09	2,216,084.15	2,216,084.15	2,216,084.15	2,216,084.15	-1,170,031.06		
05 01 02 5 1 0 0	PRODUCTOS		1,046,053.09	1,046,053.09	1,046,053.09	2,216,084.15	2,216,084.15	2,216,084.15	2,216,084.15	-1,170,031.06		
05 01 02 5 1 1 0	PRODUCTOS DERIVADOS DEL USO Y APROVECHAMIENTO DE BIENES NO SUJETOS A REGIMEN DE DOMINIO PÚBLICO		1,000,431.97	1,000,431.97	1,000,431.97	2,158,246.58	2,158,246.58	2,158,246.58	2,158,246.58	-1,157,814.61		
05 01 02 5 1 1 1	VENTA DE BIENES MUEBLES E INMUEBLES		999,999.96	999,999.96	999,999.96	2,157,440.00	2,157,440.00	2,157,440.00	2,157,440.00	-1,157,440.04		
05 01 02 5 1 1 3	FORMAS IMPRESAS		432.01	432.01	432.01	806.58	806.58	806.58	806.58	-374.57		
05 01 02 5 1 3 0	OTROS PRODUCTOS QUE GENERAN INGRESOS CORRIENTES		45,621.12	45,621.12	45,621.12	57,837.57	57,837.57	57,837.57	57,837.57	-12,216.45		
05 01 02 5 1 3 1	RENDIMIENTOS GENERADOS DE GASTO CORRIENTE		41,217.30	41,217.30	41,217.30	55,983.83	55,983.83	55,983.83	55,983.83	-14,766.53		
05 01 02 5 1 3 2	RENDIMIENTOS GENERADOS DE FAIS		2,502.00	2,502.00	2,502.00	829.08	829.08	829.08	829.08	1,672.92		
05 01 02 5 1 3 3	RENDIMIENTOS GENERADOS DE FORTAMUN		1,901.82	1,901.82	1,901.82	1,024.66	1,024.66	1,024.66	1,024.66	877.16		
05 01 02 6 0 0 0	APROVECHAMIENTOS		240,158.63	240,158.63	240,158.63	2,488,422.03	2,488,422.03	2,488,422.03	2,488,422.03	-248,263.40		
05 01 02 6 1 0 0	APROVECHAMIENTOS		240,158.63	240,158.63	240,158.63	2,488,422.03	2,488,422.03	2,488,422.03	2,488,422.03	-248,263.40		
05 01 02 6 1 2 0	MULTAS		194,940.19	194,940.19	194,940.19	435,813.98	435,813.98	435,813.98	435,813.98	-240,873.79		
05 01 02 6 1 2 1	MULTAS POR FALTAS A LA REGLAMENTACIÓN MUNICIPAL		349,193.22	349,193.22	349,193.22	716,364.50	716,364.50	716,364.50	716,364.50	-367,171.28		
05 01 02 6 1 2 4	DESCUENTO DE MULTAS		-154,253.03	-154,253.03	-154,253.03	-280,550.52	-280,550.52	-280,550.52	-280,550.52	126,297.49		
05 01 02 6 1 3 0	INDEMNIZACIONES		45,218.44	45,218.44	45,218.44	52,608.05	52,608.05	52,608.05	52,608.05	-7,389.61		
05 01 02 6 1 9 0	OTROS APROVECHAMIENTOS		0.00	0.00	0.00	2,000,000.00	2,000,000.00	2,000,000.00	2,000,000.00	0.00		
05 01 02 6 1 9 5	APOYOS		0.00	0.00	0.00	2,000,000.00	2,000,000.00	2,000,000.00	2,000,000.00	0.00		
05 01 02 8 0 0 0	PARTICIPACIONES, APORTACIONES, CONVENIOS, INCENTIVOS DE APORTACIONES DE LA COLABORACIÓN FISCAL Y FONDOS DISTINTOS DE APORTACIONES		46,658,829.96	46,658,829.96	46,658,829.96	48,389,276.54	48,389,276.54	48,389,276.54	48,389,276.54	-1,684,344.74		
05 01 02 8 1 0 0	PARTICIPACIONES		32,172,145.86	32,172,145.86	32,172,145.86	33,856,493.54	33,856,493.54	33,856,493.54	33,856,493.54	-1,684,347.68		
05 01 02 8 1 1 0	FONDO GENERAL DE PARTICIPACIONES		20,179,698.48	20,179,698.48	20,179,698.48	21,830,383.61	21,830,383.61	21,830,383.61	21,830,383.61	-1,650,685.13		
05 01 02 8 1 2 0	FONDO DE FOMENTO MUNICIPAL		7,436,601.00	7,436,601.00	7,436,601.00	7,563,485.84	7,563,485.84	7,563,485.84	7,563,485.84	-126,884.84		
05 01 02 8 1 3 0	TENENCIA		28.50	28.50	28.50	0.00	0.00	0.00	0.00	28.50		
05 01 02 8 1 4 0	ISAN		305,493.96	305,493.96	305,493.96	453,062.93	453,062.93	453,062.93	453,062.93	-147,568.97		
05 01 02 8 1 5 0	IEPS		536,245.98	536,245.98	536,245.98	1,637,754.91	1,637,754.91	1,637,754.91	1,637,754.91	-1,101,508.93		
05 01 02 8 1 6 0	FONDO DE FISCALIZACIÓN		1,021,221.96	1,021,221.96	1,021,221.96	933,340.62	933,340.62	933,340.62	933,340.62	87,881.34		
05 01 02 8 1 7 0	IEPS GASOLINA Y DIESEL		1,231,110.48	1,231,110.48	1,231,110.48	0.00	0.00	0.00	0.00	1,231,110.48		

E.C.



MUNICIPIO DE COQUIMATLAN, COL.
 Sistema Integral de Contabilidad Gubernamental
ESTADO ANALITICO DE INGRESOS
DEL 1 DE ENERO AL 30 DE JUNIO DE 2021

Análisis por: Estructura Administrativa -- Clasificación por Rubro de Ingresos

Clave Presupuestaria	UP-UR-UE-Rubro-Tipo-Clase-Cont	Descripción	Est. Ene-Jun	PRM Ene-Jun	Dev Ene-Jun	Rec Ene-Jun	PR Ene-Jun
05 01 02 8 1 9 0		PARTICIPACION ARTICULO 3-B LEY DE COORDINACION FISCAL FEDERAL	1,455,343.50	1,455,343.50	1,438,465.63	1,438,465.63	16,877.87
05 01 02 8 1 100		ISR ENAJENACION DE BIENES INMUEBLES	6,402.00	6,402.00	0.00	0.00	6,402.00
05 01 02 8 2 0 0		APORTACIONES	14,486,684.10	14,532,785.94	14,532,783.00	14,532,783.00	2.94
05 01 02 8 2 1 0		FONDO DE APORTACION PARA LA INFRAESTRUCTURA SOCIAL	7,109,470.92	7,114,664.94	7,114,665.00	7,114,665.00	-0.06
05 01 02 8 2 1 1		FAIS DEL EJERCICIO	7,109,470.92	7,114,664.94	7,114,665.00	7,114,665.00	-0.06
05 01 02 8 2 2 0		FONDO DE APORTACION PARA EL FORTALECIMIENTO DE LOS MUNICIPIOS	7,377,213.18	7,418,121.00	7,418,118.00	7,418,118.00	3.00
05 01 02 8 2 2 1		FORTAMUN DEL EJERCICIO	7,377,213.18	7,418,121.00	7,418,118.00	7,418,118.00	3.00

TOTAL: 54,989,359.18 57,035,461.02 60,913,413.50 60,913,413.50 -3,877,952.48

[Handwritten signature]

E.C.

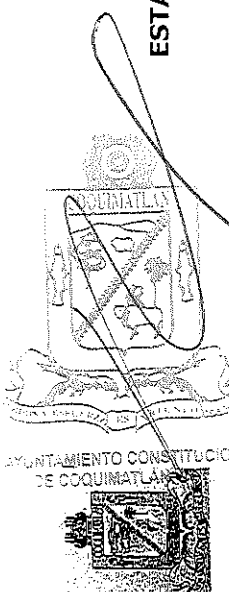
[Handwritten mark]

HGR

[Handwritten signature]

[Handwritten signature]

[Handwritten mark]



MUNICIPIO DE COQUIMATLAN, COL.
Sistema Integral de Contabilidad Gubernamental
ESTADO ANALITICO DEL EJERCICIO DEL PRESUPUESTO DE EGRESOS

Clasificación Administrativa -- Objeto del Gasto

DEL 1 DE ENERO AL 30 DE JUNIO DE 2021

Análisis por: Clasificación Administrativa -- Objeto del Gasto

Clave Presupuestaria	Descripción	Aprobado Ene-Jun	Modificado Ene-Jun	Devengado Ene-Jun	Eje Ene-Jun	Pagado Ene-Jun	Subejercicio Ene-Jun
01	REGIDORES	1,523,900.40	1,534,666.51	1,534,666.51	1,526,916.51	1,526,916.51	0.00
01 01 01	REGIDORES	1,523,900.40	1,534,666.51	1,534,666.51	1,526,916.51	1,526,916.51	0.00
01 01 01	DESPACHO DE REGIDORES	1,523,900.40	1,534,666.51	1,534,666.51	1,526,916.51	1,526,916.51	0.00
01 01 01	SERVICIOS PERSONALES	1,405,100.40	1,394,916.51	1,394,916.51	1,394,916.51	1,394,916.51	0.00
01 01 01	REMUNERACIONES ADICIONALES Y ESPECIALES	444,960.00	441,664.01	441,664.01	441,664.01	441,664.01	0.00
01 01 01	COMPENSACIONES	444,960.00	441,664.01	441,664.01	441,664.01	441,664.01	0.00
01 01 01	COMPENSACIONES	444,960.00	441,664.01	441,664.01	441,664.01	441,664.01	0.00
01 01 01	PAGO DE ESTIMULOS A SERVIDORES PUBLICOS	960,140.40	953,252.50	953,252.50	953,252.50	953,252.50	0.00
01 01 01	ESTIMULOS	960,140.40	953,252.50	953,252.50	953,252.50	953,252.50	0.00
01 01 01	GASTOS DE REPRESENTACIÓN	960,140.40	953,252.50	953,252.50	953,252.50	953,252.50	0.00
01 01 01	MATERIALES Y SUMINISTROS	118,800.00	139,750.00	139,750.00	132,000.00	132,000.00	0.00
01 01 01	COMBUSTIBLES, LUBRICANTES Y ADITIVOS	118,800.00	139,750.00	139,750.00	132,000.00	132,000.00	0.00
01 01 01	COMBUSTIBLES, LUBRICANTES Y ADITIVOS	118,800.00	139,750.00	139,750.00	132,000.00	132,000.00	0.00
01 01 01	GASOLINA	118,800.00	139,750.00	139,750.00	132,000.00	132,000.00	0.00
02	PRESIDENCIA MUNICIPAL	1,290,958.11	1,026,305.88	1,026,305.88	1,020,205.88	1,020,205.88	0.00
02 01	PRESIDENCIA MUNICIPAL	1,290,958.11	1,026,305.88	1,026,305.88	1,020,205.88	1,020,205.88	0.00
02 01 01	DESPACHO DE PRESIDENCIA	646,044.91	493,276.61	493,276.61	487,176.61	487,176.61	0.00
02 01 01	SERVICIOS PERSONALES	414,589.44	336,319.73	336,319.73	336,319.73	336,319.73	0.00
02 01 01	REMUNERACIONES AL PERSONAL DE CARACTER PERMANENTE	307,674.24	218,224.32	218,224.32	218,224.32	218,224.32	0.00
02 01 01	SUELDOS BASE AL PERSONAL PERMANENTE	307,674.24	218,224.32	218,224.32	218,224.32	218,224.32	0.00
02 01 01	SUUELDO	307,674.24	218,224.32	218,224.32	218,224.32	218,224.32	0.00
02 01 01	REMUNERACIONES ADICIONALES Y ESPECIALES	106,915.20	118,095.41	118,095.41	118,095.41	118,095.41	0.00
02 01 01	PRIMAS DE VACACIONES, DOMINICAL Y GRATIFICACIÓN DE FIN DE AÑO	6,304.80	985.01	985.01	985.01	985.01	0.00
02 01 01	PRIMA VACACIONAL	6,304.80	985.01	985.01	985.01	985.01	0.00
02 01 01	AGUINALDO	0.00	985.01	985.01	985.01	985.01	0.00
02 01 01	COMPENSACIONES	100,610.40	117,110.40	117,110.40	117,110.40	117,110.40	0.00
02 01 01	COMPENSACIONES	100,610.40	117,110.40	117,110.40	117,110.40	117,110.40	0.00
02 01 01	MATERIALES Y SUMINISTROS	134,613.74	139,872.42	139,872.42	133,772.42	133,772.42	0.00
02 01 01	COMBUSTIBLES, LUBRICANTES Y ADITIVOS	59,866.94	41,899.98	41,899.98	35,799.98	35,799.98	0.00
02 01 01	COMBUSTIBLES, LUBRICANTES Y ADITIVOS	59,866.94	41,899.98	41,899.98	35,799.98	35,799.98	0.00
02 01 01	GASOLINA	59,866.94	41,899.98	41,899.98	35,799.98	35,799.98	0.00
02 01 01	VESTUARIO, BLANCOS, PRENDAS DE PROTECCION Y ARTICULOS DEPORTIVOS	74,746.80	97,972.44	97,972.44	97,972.44	97,972.44	0.00
02 01 01	VESTUARIO Y UNIFORMES	74,746.80	97,972.44	97,972.44	97,972.44	97,972.44	0.00
02 01 01	UNIFORMES	74,746.80	97,972.44	97,972.44	97,972.44	97,972.44	0.00

MUNICIPIO DE COQUIMATLAN, COL.

Sistema Integral de Contabilidad Gubernamental

ESTADO ANALITICO DEL EJERCICIO DEL PRESUPUESTO DE EGRESOS

Clasificación Administrativa -- Objeto del Gasto

DEL 1 DE ENERO AL 30 DE JUNIO DE 2021

Análisis por: Clasificación Administrativa -- Objeto del Gasto

Clave Presupuestaria	Descripción	Aprobado Ene-Jun	Modificado Ene-Jun	Devengado Ene-Jun	Eje Ene-Jun	Pagado Ene-Jun	Subejercicio Ene-Jun
UP-UR-UE-Cap-Cont-Rgen-PEsp							
02 01 01 3 0 0 0	SERVICIOS GENERALES	96,841.73	17,084.46	17,084.46	17,084.46	17,084.46	0.00
02 01 01 3 4 0 0	SERVICIOS FINANCIEROS, BANCARIOS Y COMERCIALES	11,537.80	9,870.96	9,870.96	9,870.96	9,870.96	0.00
02 01 01 3 4 5 0	SEGURO DE BIENES PATRIMONIALES	11,537.80	9,870.96	9,870.96	9,870.96	9,870.96	0.00
02 01 01 3 4 5 1	PRIMAS DE SEGUROS CONTRA ROBOS, INCENDIOS Y DEMAS RIESGOS Y CONTINGENCIAS.	11,537.80	9,870.96	9,870.96	9,870.96	9,870.96	0.00
02 01 01 3 5 0 0	SERVICIOS DE INSTALACION, REPARACION, MANTENIMIENTO Y CONSERVACION	28,062.33	3,621.66	3,621.66	3,621.66	3,621.66	0.00
02 01 01 3 5 2 0	INSTALACION, REPARACION Y MANTENIMIENTO DE MOBILIARIO Y EQUIPO DE ADMINISTRACION, EDUCACIONAL Y RECREATIVO	783.00	1,600.00	1,600.00	1,600.00	1,600.00	0.00
02 01 01 3 5 2 1	MANTENIMIENTO DE MOBILIARIO Y EQUIPO DE ADMINISTRACION INCLUYE SEGURO	783.00	1,600.00	1,600.00	1,600.00	1,600.00	0.00
02 01 01 3 5 7 0	INSTALACION, REPARACION Y MANTENIMIENTO DE MAQUINARIA, OTROS EQUIPOS Y HERRAMIENTA	27,279.33	2,021.66	2,021.66	2,021.66	2,021.66	0.00
02 01 01 3 5 7 2	REPARACION Y MANTENIMIENTO DE VEHICULOS	27,279.33	2,021.66	2,021.66	2,021.66	2,021.66	0.00
02 01 01 3 7 0 0	SERVICIOS DE TRASLADO Y VIATICOS	17,142.00	0.00	0.00	0.00	0.00	0.00
02 01 01 3 7 4 0	AUTOTRANSPORTE	17,142.00	0.00	0.00	0.00	0.00	0.00
02 01 01 3 7 4 1	FLETES Y TRANSPORTES	17,142.00	0.00	0.00	0.00	0.00	0.00
02 01 01 3 8 0 0	SERVICIOS OFICIALES	40,099.60	3,591.84	3,591.84	3,591.84	3,591.84	0.00
02 01 01 3 8 2 0	GASTOS DE ORDEN SOCIAL Y CULTURAL	40,099.60	3,591.84	3,591.84	3,591.84	3,591.84	0.00
02 01 01 3 8 2 2	GASTOS POR CELEBRACION DE ACTOS DE ORDEN SOCIAL	40,099.60	3,591.84	3,591.84	3,591.84	3,591.84	0.00
02 01 02 1 1 3 0	SECRETARIA PARTICULAR	644,913.20	533,029.27	533,029.27	533,029.27	533,029.27	0.00
02 01 02 1 0 0 0	SERVICIOS PERSONALES	262,996.21	236,844.70	236,844.70	236,844.70	236,844.70	0.00
02 01 02 1 1 0 0	REMUNERACIONES AL PERSONAL DE CARACTER PERMANENTE	145,728.24	141,487.44	141,487.44	141,487.44	141,487.44	0.00
02 01 02 1 1 3 0	SUELDOS BASE AL PERSONAL PERMANENTE	145,728.24	141,487.44	141,487.44	141,487.44	141,487.44	0.00
02 01 02 1 1 3 1	SUELDO	62,340.78	60,525.42	60,525.42	60,525.42	60,525.42	0.00
02 01 02 1 1 3 2	SOBRE SUELDO	56,106.78	54,472.98	54,472.98	54,472.98	54,472.98	0.00
02 01 02 1 1 3 3	QUINQUENIOS	27,280.68	26,489.04	26,489.04	26,489.04	26,489.04	0.00
02 01 02 1 3 0 0	REMUNERACIONES ADICIONALES Y ESPECIALES	12,472.54	6,000.00	6,000.00	6,000.00	6,000.00	0.00
02 01 02 1 3 2 0	PRIMAS DE VACACIONES, DOMINICAL Y GRATIFICACION DE FIN DE AÑO	12,472.54	6,000.00	6,000.00	6,000.00	6,000.00	0.00
02 01 02 1 3 2 1	PRIMA VACACIONAL	6,472.54	0.00	0.00	0.00	0.00	0.00

MUNICIPIO DE COQUIMATLAN, COL.

Sistema Integral de Contabilidad Gubernamental

ESTADO ANALITICO DEL EJERCICIO DEL PRESUPUESTO DE EGRESOS

Clasificación Administrativa -- Objeto del Gasto

DEL 1 DE ENERO AL 30 DE JUNIO DE 2021

Análisis por: Clasificación Administrativa -- Objeto del Gasto

Clave Presupuestaria	Descripción	Aprobado Ene-Jun	Modificado Ene-Jun	Devengado Ene-Jun	Eje Ene-Jun	Pagado Ene-Jun	Subejercicio Ene-Jun
UP-UR-JE-Cap-Com-PGen-PEsp							
02 01 02 1 3 2 3	PRIMA DE RIESGO	6,000.00	6,000.00	6,000.00	6,000.00	6,000.00	0.00
02 01 02 1 4 0 0	SEGURIDAD SOCIAL	6,458.40	6,458.40	6,458.40	6,458.40	6,458.40	0.00
02 01 02 1 4 1 0	APORTACIONES DE SEGURIDAD SOCIAL	6,458.40	6,458.40	6,458.40	6,458.40	6,458.40	0.00
02 01 02 1 4 1 2	PREVISION SOCIAL MULTIPLE	6,652.08	6,458.40	6,458.40	6,458.40	6,458.40	0.00
02 01 02 1 5 0 0	OTRAS PRESTACIONES SOCIALES Y ECONOMICAS	98,143.35	82,898.86	82,898.86	82,898.86	82,898.86	0.00
02 01 02 1 5 1 0	CUOTAS PARA EL FONDO DE AHORRO Y FONDO DE TRABAJO	7,002.36	6,829.86	6,829.86	6,829.86	6,829.86	0.00
02 01 02 1 5 1 1	FONDO DE AHORRO	7,002.36	6,829.86	6,829.86	6,829.86	6,829.86	0.00
02 01 02 1 5 4 0	PRESTACIONES CONTRACTUALES	91,140.99	76,069.00	76,069.00	76,069.00	76,069.00	0.00
02 01 02 1 5 4 9	AYUDA DE TRANSPORTE	12,176.40	11,822.16	11,822.16	11,822.16	11,822.16	0.00
02 01 02 1 5 4 10	AYUDA PARA RENTA	10,173.84	9,877.44	9,877.44	9,877.44	9,877.44	0.00
02 01 02 1 5 4 16	BECA MEDICA ANUAL	400.00	400.00	400.00	400.00	400.00	0.00
02 01 02 1 5 4 17	BECAS	5,095.32	9,717.54	9,717.54	9,717.54	9,717.54	0.00
02 01 02 1 5 4 24	BONO DE ASISTENCIA PERFECTA	19,417.68	18,852.24	18,852.24	18,852.24	18,852.24	0.00
02 01 02 1 5 4 25	BONO DE CUMPLEAÑOS	1,500.00	1,400.00	1,400.00	1,400.00	1,400.00	0.00
02 01 02 1 5 4 35	BONO DIA DEL PADRE	1,701.33	1,718.34	1,718.34	1,718.34	1,718.34	0.00
02 01 02 1 5 4 39	BONO EXTRAORDINARIO ANUAL	3,220.36	3,220.36	3,220.36	3,220.36	3,220.36	0.00
02 01 02 1 5 4 42	BONO PRODUCTIVIDAD	10,653.32	0.00	0.00	0.00	0.00	0.00
02 01 02 1 5 4 44	BONO SINDICAL	7,189.34	0.00	0.00	0.00	0.00	0.00
02 01 02 1 5 4 46	CANASTA BÁSICA	18,971.04	18,418.56	18,418.56	18,418.56	18,418.56	0.00
02 01 02 1 5 4 58	BONO DE NIVELACION FAMILIAR	642.36	642.36	642.36	642.36	642.36	0.00
02 01 02 4 0 0 0	TRANSFERENCIAS, ASIGNACIONES, SUBSIDIOS Y OTRAS AYUDAS	381,916.99	296,184.57	296,184.57	296,184.57	296,184.57	0.00
02 01 02 4 5 0 0	PENSIONES Y JUBILACIONES	381,916.99	296,184.57	296,184.57	296,184.57	296,184.57	0.00
02 01 02 4 5 2 0	JUBILACIONES	381,916.99	296,184.57	296,184.57	296,184.57	296,184.57	0.00
03	SECRETARIA DEL H AYUNTAMIENTO	4,089,995.38	3,772,608.70	3,772,608.70	3,735,536.04	3,735,536.04	0.00
03 01	SECRETARIA DEL H AYUNTAMIENTO	4,089,995.38	3,772,608.70	3,772,608.70	3,735,536.04	3,735,536.04	0.00
03 01 01	DESPACHO DE SECRETARIA DEL H AYUNTAMIENTO	1,609,402.70	1,591,755.56	1,591,755.56	1,554,682.90	1,554,682.90	0.00
03 01 01 1 0 0 0	SERVICIOS PERSONALES	990,238.69	899,598.43	899,598.43	899,598.43	899,598.43	0.00
03 01 01 1 1 0 0	REMUNERACIONES AL PERSONAL DE CARACTER PERMANENTE	713,793.15	708,024.84	708,024.84	708,024.84	708,024.84	0.00
03 01 01 1 1 3 0	SUELDOS BASE AL PERSONAL PERMANENTE	713,793.15	708,024.84	708,024.84	708,024.84	708,024.84	0.00
03 01 01 1 1 3 1	SUELDO	562,779.90	579,148.53	579,148.53	579,148.53	579,148.53	0.00
03 01 01 1 1 3 2	SOBRE SUELDO	124,987.56	103,607.07	103,607.07	103,607.07	103,607.07	0.00
03 01 01 1 1 3 3	QUINQUENIOS	26,025.69	25,269.24	25,269.24	25,269.24	25,269.24	0.00

MUNICIPIO DE COQUIMATLAN, COL.

Sistema Integral de Contabilidad Gubernamental

ESTADO ANALITICO DEL EJERCICIO DEL PRESUPUESTO DE EGRESOS

Clasificación Administrativa -- Objeto del Gasto

DEL 1 DE ENERO AL 30 DE JUNIO DE 2021

Análisis por: Clasificación Administrativa -- Objeto del Gasto

Clave Presupuestaria	Descripción	Aprobado Ene-Jun	Modificado Ene-Jun	Devengado Ene-Jun	Eje Ene-Jun	Pagado Ene-Jun	Subejercicio Ene-Jun
UP-UR-UE-Cap-Con-P-Sent-PESp							
03 01 01 1 3 0 0	REMUNERACIONES ADICIONALES Y ESPECIALES	63,642.87	45,010.94	45,010.94	45,010.94	45,010.94	0.00
03 01 01 1 3 2 0	PRIMAS DE VACACIONES, DOMINICAL Y GRATIFICACIÓN DE FIN DE AÑO	23,105.31	3,338.94	3,338.94	3,338.94	3,338.94	0.00
03 01 01 1 3 2 1	PRIMA VACACIONAL	23,105.31	0.00	0.00	0.00	0.00	0.00
03 01 01 1 3 2 5	AGUINALDO	0.00	3,338.94	3,338.94	3,338.94	3,338.94	0.00
03 01 01 1 3 4 0	COMPENSACIONES	40,537.56	41,672.00	41,672.00	41,672.00	41,672.00	0.00
03 01 01 1 3 4 1	COMPENSACIONES	40,537.56	41,672.00	41,672.00	41,672.00	41,672.00	0.00
03 01 01 1 4 0 0	SEGURIDAD SOCIAL	13,304.16	11,033.10	11,033.10	11,033.10	11,033.10	0.00
03 01 01 1 4 1 0	APORTACIONES DE SEGURIDAD SOCIAL	13,304.16	11,033.10	11,033.10	11,033.10	11,033.10	0.00
03 01 01 1 4 1 2	PREVISIÓN SOCIAL MÚLTIPLE	13,304.16	11,033.10	11,033.10	11,033.10	11,033.10	0.00
03 01 01 1 5 0 0	OTRAS PRESTACIONES SOCIALES Y ECONOMICAS	199,498.51	135,529.55	135,529.55	135,529.55	135,529.55	0.00
03 01 01 1 5 1 0	CUOTAS PARA EL FONDO DE AHORRO Y FONDO DE TRABAJO	15,353.04	12,781.27	12,781.27	12,781.27	12,781.27	0.00
03 01 01 1 5 1 1	FONDO DE AHORRO	15,353.04	12,781.27	12,781.27	12,781.27	12,781.27	0.00
03 01 01 1 5 4 0	PRESTACIONES CONTRACTUALES	184,145.47	122,748.28	122,748.28	122,748.28	122,748.28	0.00
03 01 01 1 5 4 9	AYUDA DE TRANSPORTE	24,352.80	20,688.78	20,688.78	20,688.78	20,688.78	0.00
03 01 01 1 5 4 10	AYUDA PARA RENTA	20,347.68	16,873.96	16,873.96	16,873.96	16,873.96	0.00
03 01 01 1 5 4 16	BECA MÉDICA ANUAL	800.00	600.00	600.00	600.00	600.00	0.00
03 01 01 1 5 4 17	BECAS	7,286.34	3,786.34	3,786.34	3,786.34	3,786.34	0.00
03 01 01 1 5 4 24	BONO DE ASISTENCIA PERFECTA	43,256.16	31,496.58	31,496.58	31,496.58	31,496.58	0.00
03 01 01 1 5 4 25	BONO DE CUMPLEAÑOS	3,000.00	1,400.00	1,400.00	1,400.00	1,400.00	0.00
03 01 01 1 5 4 32	BONO DIA DE LA MADRE	5,103.99	5,155.02	5,155.02	5,155.02	5,155.02	0.00
03 01 01 1 5 4 39	BONO EXTRAORDINARIO ANUAL	6,440.72	4,830.54	4,830.54	4,830.54	4,830.54	0.00
03 01 01 1 5 4 42	BONO PRODUCTIVIDAD	16,257.68	0.00	0.00	0.00	0.00	0.00
03 01 01 1 5 4 44	BONO SINDICAL	14,278.12	0.00	0.00	0.00	0.00	0.00
03 01 01 1 5 4 46	CANASTA BÁSICA	37,942.08	31,465.04	31,465.04	31,465.04	31,465.04	0.00
03 01 01 1 5 4 54	GUARDERIA	4,116.36	5,488.48	5,488.48	5,488.48	5,488.48	0.00
03 01 01 1 5 4 58	BONO DE NIVELACION FAMILIAR	963.54	963.54	963.54	963.54	963.54	0.00
03 01 01 2 0 0 0	MATERIALES Y SUMINISTROS	84,221.89	139,805.94	139,805.94	129,718.09	129,718.09	0.00
03 01 01 2 1 0 0	MATERIALES DE ADMINISTRACION, EMISION DE DOCUMENTOS Y ARTICULOS OFICIALES	32,436.11	51,775.26	51,775.26	51,775.26	51,775.26	0.00
03 01 01 2 1 1 0	MATERIALES, ÚTILES Y EQUIPOS MENORES DE OFICINA	32,436.11	51,775.26	51,775.26	51,775.26	51,775.26	0.00
03 01 01 2 1 1 1	MATERIAL Y ÚTILES DE OFICINA	15,730.42	12,978.86	12,978.86	12,978.86	12,978.86	0.00
03 01 01 2 1 1 3	MATERIAL DE IMPRESIÓN Y REPRODUCCIÓN	8,910.43	3,880.23	3,880.23	3,880.23	3,880.23	0.00
03 01 01 2 1 1 4	MATERIAL Y ÚTILES DE IMPRESIÓN	7,795.26	34,916.17	34,916.17	34,916.17	34,916.17	0.00

MUNICIPIO DE COQUIMATLAN, COL.
Sistema Integral de Contabilidad Gubernamental

ESTADO ANALITICO DEL EJERCICIO DEL PRESUPUESTO DE EGRESOS

Clasificación Administrativa -- Objeto del Gasto

DEL 1 DE ENERO AL 30 DE JUNIO DE 2021

Clave Presupuestal	UP-UR-UE-Cap-Cont-Programa-Esp	Descripción	Objeto del Gasto	Aprobado Ene-Jun	Modificado Ene-Jun	Devengado Ene-Jun	Eje Ene-Jun	Pagado Ene-Jun	Subejercicio Ene-Jun
03 01 01	2 5 0 0	PRODUCTOS QUIMICOS, FARMACEUTICOS Y DE LABORATORIO		8,585.78	20,354.61	20,354.61	15,366.76	15,366.76	0.00
03 01 01	2 5 3 0	MEDICINAS Y PRODUCTOS FARMACÉUTICOS		8,585.78	20,354.61	20,354.61	15,366.76	15,366.76	0.00
03 01 01	2 5 3 1	MEDICINAS Y PRODUCTOS FARMACÉUTICOS DE APLICACIÓN HUMANA Y ANIMAL.		8,585.78	20,354.61	20,354.61	15,366.76	15,366.76	0.00
03 01 01	2 6 0 0	COMBUSTIBLES, LUBRICANTES Y ADITIVOS		43,200.00	67,676.07	67,676.07	62,576.07	62,576.07	0.00
03 01 01	2 6 1 0	COMBUSTIBLES, LUBRICANTES Y ADITIVOS		43,200.00	67,676.07	67,676.07	62,576.07	62,576.07	0.00
03 01 01	2 6 1 1	GASOLINA		131,761.01	179,026.92	179,026.92	152,042.11	152,042.11	0.00
03 01 01	3 0 0 0	SERVICIOS GENERALES		59,582.50	166,422.92	166,422.92	139,438.11	139,438.11	0.00
03 01 01	3 1 0 0	SERVICIOS BÁSICOS		59,582.50	166,422.92	166,422.92	139,438.11	139,438.11	0.00
03 01 01	3 1 4 0	TELEFONÍA TRADICIONAL		59,582.50	166,422.92	166,422.92	139,438.11	139,438.11	0.00
03 01 01	3 1 4 1	SERVICIO TELEFÓNICO CONVENCIONAL		19,432.31	4,948.00	4,948.00	4,948.00	4,948.00	0.00
03 01 01	3 5 0 0	SERVICIOS DE INSTALACION, REPARACION, MANTENIMIENTO Y CONSERVACION		10,494.20	0.00	0.00	0.00	0.00	0.00
03 01 01	3 5 2 0	INSTALACIÓN, REPARACIÓN Y MANTENIMIENTO DE MOBILIARIO Y EQUIPO DE ADMINISTRACIÓN, EDUCACIONAL Y RECREATIVO		10,494.20	0.00	0.00	0.00	0.00	0.00
03 01 01	3 5 2 1	MANTENIMIENTO DE MOBILIARIO Y EQUIPO DE ADMINISTRACIÓN INCLUYE SEGURO		8,938.11	4,948.00	4,948.00	4,948.00	4,948.00	0.00
03 01 01	3 5 7 0	INSTALACION, REPARACION Y MANTENIMIENTO DE MAQUINARIA, OTROS EQUIPOS Y HERRAMIENTA		8,938.11	4,948.00	4,948.00	4,948.00	4,948.00	0.00
03 01 01	3 5 7 2	REPARACIÓN Y MANTENIMIENTO DE VEHÍCULOS		44,826.20	7,656.00	7,656.00	7,656.00	7,656.00	0.00
03 01 01	3 6 0 0	SERVICIOS DE COMUNICACION SOCIAL Y PUBLICIDAD		44,826.20	7,656.00	7,656.00	7,656.00	7,656.00	0.00
03 01 01	3 6 1 0	DIFUSIÓN POR RADIO, TELEVISIÓN Y OTROS MEDIOS DE MENSAJES SOBRE PROGRAMAS Y ACTIVIDADES GUBERNAMENTALES		44,826.20	7,656.00	7,656.00	7,656.00	7,656.00	0.00
03 01 01	3 6 1 3	PUBLICACIÓN Y DIFUSIÓN MASIVA POR PRENSA DEL QUEHACER GUBERNAMENTAL		7,920.00	0.00	0.00	0.00	0.00	0.00
03 01 01	3 8 0 0	SERVICIOS OFICIALES		7,920.00	0.00	0.00	0.00	0.00	0.00
03 01 01	3 8 2 0	GASTOS DE ORDEN SOCIAL Y CULTURAL		7,920.00	0.00	0.00	0.00	0.00	0.00
03 01 01	3 8 2 3	GASTOS POR CELEBRACIÓN DE ACTOS DE ORDEN CULTURAL		403,181.11	373,324.27	373,324.27	373,324.27	373,324.27	0.00
03 01 01	4 0 0 0	TRANSFERENCIAS, ASIGNACIONES, SUBSIDIOS Y OTRAS AYUDAS		403,181.11	373,324.27	373,324.27	373,324.27	373,324.27	0.00
03 01 01	4 5 0 0	PENSIONES Y JUBILACIONES		403,181.11	373,324.27	373,324.27	373,324.27	373,324.27	0.00
03 01 01	4 5 2 0	JUBILACIONES							

MUNICIPIO DE COQUIMATLAN, COL.

Sistema Integral de Contabilidad Gubernamental

ESTADO ANALITICO DEL EJERCICIO DEL PRESUPUESTO DE EGRESOS

Clasificación Administrativa -- Objeto del Gasto

DEL 1 DE ENERO AL 30 DE JUNIO DE 2021

Clave Presupuestaria	Descripción	Aprobado Ene-Jun	Modificado Ene-Jun	Devengado Ene-Jun	Eje Ene-Jun	Pagado Ene-Jun	Subejercicio Ene-Jun
UP-UR-UE-Cap-Gen-PEsp	Objeto del Gasto						
03 01 02	DIRECCION DE ASUNTOS JURIDICOS	309,591.22	366,122.26	366,122.26	366,122.26	366,122.26	0.00
03 01 02	SERVICIOS PERSONALES	309,591.22	366,122.26	366,122.26	366,122.26	366,122.26	0.00
03 01 02	REMUNERACIONES AL PERSONAL DE CARACTER PERMANENTE	299,894.91	336,579.29	336,579.29	336,579.29	336,579.29	0.00
03 01 02	SUELDOS BASE AL PERSONAL PERMANENTE	299,894.91	336,579.29	336,579.29	336,579.29	336,579.29	0.00
03 01 02	SUELDO	299,894.91	335,412.77	335,412.77	335,412.77	335,412.77	0.00
03 01 02	QUINQUENIOS	0.00	1,166.52	1,166.52	1,166.52	1,166.52	0.00
03 01 02	REMUNERACIONES ADICIONALES Y ESPECIALES	9,696.31	29,542.97	29,542.97	29,542.97	29,542.97	0.00
03 01 02	PRIMAS DE VACACIONES, DOMINICAL Y GRATIFICACION DE FIN DE AÑO	6,145.39	0.00	0.00	0.00	0.00	0.00
03 01 02	PRIMA VACACIONAL	6,145.39	0.00	0.00	0.00	0.00	0.00
03 01 02	COMPENSACIONES	3,550.92	29,542.97	29,542.97	29,542.97	29,542.97	0.00
03 01 02	COMPENSACIONES	3,550.92	29,542.97	29,542.97	29,542.97	29,542.97	0.00
03 01 03	DIRECCION DE COMUNICACION SOCIAL	351,002.01	318,917.24	318,917.24	318,917.24	318,917.24	0.00
03 01 03	SERVICIOS PERSONALES	348,952.01	318,217.24	318,217.24	318,217.24	318,217.24	0.00
03 01 03	REMUNERACIONES AL PERSONAL DE CARACTER PERMANENTE	256,536.36	244,184.93	244,184.93	244,184.93	244,184.93	0.00
03 01 03	SUELDOS BASE AL PERSONAL PERMANENTE	256,536.36	244,184.93	244,184.93	244,184.93	244,184.93	0.00
03 01 03	SUELDO	216,626.25	205,437.68	205,437.68	205,437.68	205,437.68	0.00
03 01 03	SOBRE SUELDO	31,246.89	30,336.15	30,336.15	30,336.15	30,336.15	0.00
03 01 03	QUINQUENIOS	8,663.22	8,411.10	8,411.10	8,411.10	8,411.10	0.00
03 01 03	REMUNERACIONES ADICIONALES Y ESPECIALES	38,640.89	30,496.17	30,496.17	30,496.17	30,496.17	0.00
03 01 03	PRIMAS DE VACACIONES, DOMINICAL Y GRATIFICACION DE FIN DE AÑO	7,332.29	3,378.51	3,378.51	3,378.51	3,378.51	0.00
03 01 03	PRIMA VACACIONAL	7,332.29	0.00	0.00	0.00	0.00	0.00
03 01 03	AGUINALDO	0.00	3,378.51	3,378.51	3,378.51	3,378.51	0.00
03 01 03	COMPENSACIONES	31,308.60	27,117.66	27,117.66	27,117.66	27,117.66	0.00
03 01 03	COMPENSACIONES	31,308.60	27,117.66	27,117.66	27,117.66	27,117.66	0.00
03 01 03	SEGURIDAD SOCIAL	3,326.04	3,229.20	3,229.20	3,229.20	3,229.20	0.00
03 01 03	APORTACIONES DE SEGURIDAD SOCIAL	3,326.04	3,229.20	3,229.20	3,229.20	3,229.20	0.00
03 01 03	PREVISION SOCIAL MULTIPLE	3,326.04	3,229.20	3,229.20	3,229.20	3,229.20	0.00
03 01 03	OTRAS PRESTACIONES SOCIALES Y ECONOMICAS	50,448.72	40,306.94	40,306.94	40,306.94	40,306.94	0.00
03 01 03	CUOTAS PARA EL FONDO DE AHORRO Y FONDOS DE TRABAJO	3,838.26	3,742.14	3,742.14	3,742.14	3,742.14	0.00
03 01 03	FONDO DE AHORRO	3,838.26	3,742.14	3,742.14	3,742.14	3,742.14	0.00
03 01 03	PRESTACIONES CONTRACTUALES	46,610.46	36,564.80	36,564.80	36,564.80	36,564.80	0.00

MUNICIPIO DE COQUIMATLAN, COL.
Sistema Integral de Contabilidad Gubernamental

ESTADO ANALITICO DEL EJERCICIO DEL PRESUPUESTO DE EGRESOS

Clasificación Administrativa -- Objeto del Gasto

DEL 1 DE ENERO AL 30 DE JUNIO DE 2021

Análisis por: Clasificación Administrativa -- Objeto del Gasto

Clave Presupuestaria	Descripción	Aprobado Ene-Jun	Modificado Ene-Jun	Devengado Ene-Jun	Eje Ene-Jun	Pagado Ene-Jun	Subejercicio Ene-Jun
UP-UR-JE-Cap-Cont-PGent-PEsp							
03 01 03 1 5 4 9	AYUDA DE TRANSPORTE	6,088.20	5,911.08	5,911.08	5,911.08	5,911.08	0.00
03 01 03 1 5 4 10	AYUDA PARA RENTA	5,086.92	4,938.72	4,938.72	4,938.72	4,938.72	0.00
03 01 03 1 5 4 16	BECA MÉDICA ANUAL	200.00	200.00	200.00	200.00	200.00	0.00
03 01 03 1 5 4 17	BECAS	1,457.16	1,457.16	1,457.16	1,457.16	1,457.16	0.00
03 01 03 1 5 4 24	BONO DE ASISTENCIA PERFECTA	10,814.04	10,498.86	10,498.86	10,498.86	10,498.86	0.00
03 01 03 1 5 4 25	BONO DE CUMPLEAÑOS	750.00	700.00	700.00	700.00	700.00	0.00
03 01 03 1 5 4 32	BONO DIA DE LA MADRE	1,701.33	1,718.34	1,718.34	1,718.34	1,718.34	0.00
03 01 03 1 5 4 39	BONO EXTRAORDINARIO ANUAL	1,610.18	1,610.18	1,610.18	1,610.18	1,610.18	0.00
03 01 03 1 5 4 42	BONO PRODUCTIVIDAD	5,418.56	0.00	0.00	0.00	0.00	0.00
03 01 03 1 5 4 44	BONO SINDICAL	3,677.37	0.00	0.00	0.00	0.00	0.00
03 01 03 1 5 4 46	CANASTA BÁSICA	9,485.52	9,209.28	9,209.28	9,209.28	9,209.28	0.00
03 01 03 1 5 4 58	BONO DE NIVELACION FAMILIAR	321.18	321.18	321.18	321.18	321.18	0.00
03 01 03 2 0 0 0	MATERIALES Y SUMINISTROS	2,050.00	700.00	700.00	700.00	700.00	0.00
03 01 03 2 6 0 0	COMBUSTIBLES, LUBRICANTES Y ADITIVOS	2,050.00	700.00	700.00	700.00	700.00	0.00
03 01 03 2 6 1 0	COMBUSTIBLES, LUBRICANTES Y ADITIVOS	2,050.00	700.00	700.00	700.00	700.00	0.00
03 01 03 2 6 1 1	GASOLINA	2,050.00	700.00	700.00	700.00	700.00	0.00
03 01 04	DIRECCION DE CULTURA	222,190.35	235,090.73	235,090.73	235,090.73	235,090.73	0.00
03 01 04 1 0 0 0	SERVICIOS PERSONALES	202,166.35	235,090.73	235,090.73	235,090.73	235,090.73	0.00
03 01 04 1 1 0 0	REMUNERACIONES AL PERSONAL DE CARACTER PERMANENTE	122,702.55	156,811.86	156,811.86	156,811.86	156,811.86	0.00
03 01 04 1 1 3 0	SUELDOS BASE AL PERSONAL PERMANENTE	122,702.55	156,811.86	156,811.86	156,811.86	156,811.86	0.00
03 01 04 1 1 3 1	SUELDO	86,870.10	110,120.21	110,120.21	110,120.21	110,120.21	0.00
03 01 04 1 1 3 2	SOBRE SUELDO	28,053.39	39,138.79	39,138.79	39,138.79	39,138.79	0.00
03 01 04 1 1 3 3	QUINQUENIOS	7,779.06	7,552.86	7,552.86	7,552.86	7,552.86	0.00
03 01 04 1 3 0 0	REMUNERACIONES ADICIONALES Y ESPECIALES	24,943.62	20,565.96	20,565.96	20,565.96	20,565.96	0.00
03 01 04 1 3 2 0	PRIMAS DE VACACIONES, DOMINICAL Y GRATIFICACIÓN DE FIN DE AÑO	4,377.66	0.00	0.00	0.00	0.00	0.00
03 01 04 1 3 2 1	PRIMA VACACIONAL	4,377.66	0.00	0.00	0.00	0.00	0.00
03 01 04 1 3 4 0	COMPENSACIONES	20,565.96	20,565.96	20,565.96	20,565.96	20,565.96	0.00
03 01 04 1 3 4 1	COMPENSACIONES	20,565.96	20,565.96	20,565.96	20,565.96	20,565.96	0.00
03 01 04 1 4 0 0	SEGURIDAD SOCIAL	3,326.04	4,574.70	4,574.70	4,574.70	4,574.70	0.00
03 01 04 1 4 1 0	APORTACIONES DE SEGURIDAD SOCIAL	3,326.04	4,574.70	4,574.70	4,574.70	4,574.70	0.00
03 01 04 1 4 1 2	PREVISION SOCIAL MÚLTIPLE	3,326.04	4,574.70	4,574.70	4,574.70	4,574.70	0.00
03 01 04 1 5 0 0	OTRAS PRESTACIONES SOCIALES Y ECONOMICAS	51,194.14	53,138.21	53,138.21	53,138.21	53,138.21	0.00
03 01 04 1 5 1 0	CUOTAS PARA EL FONDO DE AHORRO Y FONDO DE TRABAJO	3,501.18	4,896.27	4,896.27	4,896.27	4,896.27	0.00

MUNICIPIO DE COQUIMATLAN, COL.
Sistema Integral de Contabilidad Gubernamental

ESTADO ANALITICO DEL EJERCICIO DEL PRESUPUESTO DE EGRESOS

Clasificación Administrativa -- Objeto del Gasto

DEL 1 DE ENERO AL 30 DE JUNIO DE 2021

Clave Presupuestaria	Descripción	Aprobado Ene-Jun	Modificado Ene-Jun	Devengado Ene-Jun	Eje Ene-Jun	Pagado Ene-Jun	Subejercicio Ene-Jun
UP-UR-UE-Cap-Con-PGen-PESp	Objeto del Gasto						
03 01 04 1 5 1 1	FONDO DE AHORRO	3,501.18	4,896.27	4,896.27	4,896.27	4,896.27	0.00
03 01 04 1 5 4 0	PRESTACIONES CONTRACTUALES	47,692.96	48,241.94	48,241.94	48,241.94	48,241.94	0.00
03 01 04 1 5 4 9	AYUDA DE TRANSPORTE	6,088.20	8,866.62	8,866.62	8,866.62	8,866.62	0.00
03 01 04 1 5 4 10	AYUDA PARA RENTA	5,086.92	6,996.52	6,996.52	6,996.52	6,996.52	0.00
03 01 04 1 5 4 16	BECA MÉDICA ANUAL	200.00	200.00	200.00	200.00	200.00	0.00
03 01 04 1 5 4 17	BECAS	3,638.16	3,638.16	3,638.16	3,638.16	3,638.16	0.00
03 01 04 1 5 4 24	BONO DE ASISTENCIA PERFECTA	9,426.12	9,426.12	9,426.12	9,426.12	9,426.12	0.00
03 01 04 1 5 4 25	BONO DE CUMPLEAÑOS	750.00	700.00	700.00	700.00	700.00	0.00
03 01 04 1 5 4 32	BONO DÍA DE LA MADRE	0.00	1,718.34	1,718.34	1,718.34	1,718.34	0.00
03 01 04 1 5 4 35	BONO DÍA DEL PADRE	1,718.34	1,718.34	1,718.34	1,718.34	1,718.34	0.00
03 01 04 1 5 4 39	BONO EXTRAORDINARIO ANUAL	1,610.18	1,610.18	1,610.18	1,610.18	1,610.18	0.00
03 01 04 1 5 4 41	BONO PERSONAL DE CAMPO	800.00	0.00	0.00	0.00	0.00	0.00
03 01 04 1 5 4 42	BONO PRODUCTIVIDAD	5,001.03	0.00	0.00	0.00	0.00	0.00
03 01 04 1 5 4 44	BONO PRODUCTIVIDAD	3,301.60	0.00	0.00	0.00	0.00	0.00
03 01 04 1 5 4 46	BONO SINDICAL	9,485.52	13,046.48	13,046.48	13,046.48	13,046.48	0.00
03 01 04 1 5 4 58	CANASTA BÁSICA	321.18	321.18	321.18	321.18	321.18	0.00
03 01 04 1 5 4 58	BONO DE NIVELACION FAMILIAR	20,024.00	0.00	0.00	0.00	0.00	0.00
03 01 04 3 0 0 0	SERVICIOS GENERALES	20,024.00	0.00	0.00	0.00	0.00	0.00
03 01 04 3 8 0 0	SERVICIOS OFICIALES	20,024.00	0.00	0.00	0.00	0.00	0.00
03 01 04 3 8 2 0	GASTOS DE ORDEN SOCIAL Y CULTURAL	20,024.00	0.00	0.00	0.00	0.00	0.00
03 01 04 3 8 2 3	GASTOS POR CELEBRACIÓN DE ACTOS DE ORDEN CULTURAL	20,024.00	0.00	0.00	0.00	0.00	0.00
03 01 05	DIRECCION DE DEPORTES	606,493.94	522,030.04	522,030.04	522,030.04	522,030.04	0.00
03 01 05 1 0 0 0	SERVICIOS PERSONALES	599,296.24	513,380.04	513,380.04	513,380.04	513,380.04	0.00
03 01 05 1 1 0 0	REMUNERACIONES AL PERSONAL DE CARACTER PERMANENTE	447,786.27	410,264.32	410,264.32	410,264.32	410,264.32	0.00
03 01 05 1 1 3 0	SUELDOS BASE AL PERSONAL PERMANENTE	447,786.27	410,264.32	410,264.32	410,264.32	410,264.32	0.00
03 01 05 1 1 3 1	SUELDO	364,157.19	349,289.37	349,289.37	349,289.37	349,289.37	0.00
03 01 05 1 1 3 2	SOBRE SUELDO	59,038.44	43,067.52	43,067.52	43,067.52	43,067.52	0.00
03 01 05 1 1 3 3	QUINQUENIOS	24,590.64	17,907.43	17,907.43	17,907.43	17,907.43	0.00
03 01 05 1 3 0 0	REMUNERACIONES ADICIONALES Y ESPECIALES	50,127.20	37,895.96	37,895.96	37,895.96	37,895.96	0.00
03 01 05 1 3 2 0	PRIMAS DE VACACIONES, DOMINICAL Y GRATIFICACIÓN DE FIN DE AÑO	12,928.76	3,806.17	3,806.17	3,806.17	3,806.17	0.00
03 01 05 1 3 2 1	PRIMA VACACIONAL	12,928.76	0.00	0.00	0.00	0.00	0.00
03 01 05 1 3 2 5	AGUINALDO	0.00	3,806.17	3,806.17	3,806.17	3,806.17	0.00
03 01 05 1 3 4 0	COMPENSACIONES	37,198.44	34,089.79	34,089.79	34,089.79	34,089.79	0.00
03 01 05 1 3 4 1	COMPENSACIONES	37,198.44	34,089.79	34,089.79	34,089.79	34,089.79	0.00
03 01 05 1 4 0 0	SEGURIDAD SOCIAL	6,652.08	4,843.80	4,843.80	4,843.80	4,843.80	0.00

MUNICIPIO DE COQUIMATLAN, COL.

Sistema Integral de Contabilidad Gubernamental

ESTADO ANALITICO DEL EJERCICIO DEL PRESUPUESTO DE EGRESOS


Clasificación Administrativa -- Objeto del Gasto

DEL 1 DE ENERO AL 30 DE JUNIO DE 2021

Análisis por: Clasificación Administrativa -- Objeto del Gasto

Clave Presupuestaria (Descripción)
UP-UR-UE-Cap-Com-PGen-PEsp

	Aprobado Ene-Jun	Modificado Ene-Jun	Devengado Ene-Jun	Eje Ene-Jun	Pagado Ene-Jun	Subejercicio Ene-Jun
03 01 05 1 4 1 0	6,652.08	4,843.80	4,843.80	4,843.80	4,843.80	0.00
APORTACIONES DE SEGURIDAD SOCIAL						
03 01 05 1 4 1 2	6,652.08	4,843.80	4,843.80	4,843.80	4,843.80	0.00
PREVISION SOCIAL MULTIPLE						
03 01 05 1 5 0 0	94,730.69	60,375.96	60,375.96	60,375.96	60,375.96	0.00
OTRAS PRESTACIONES SOCIALES Y ECONOMICAS						
03 01 05 1 5 1 0	7,311.78	5,355.98	5,355.98	5,355.98	5,355.98	0.00
CUOTAS PARA EL FONDO DE AHORRO Y FONDO DE TRABAJO						
03 01 05 1 5 1 1	7,311.78	5,355.98	5,355.98	5,355.98	5,355.98	0.00
FONDO DE AHORRO						
03 01 05 1 5 4 0	87,418.91	55,019.98	55,019.98	55,019.98	55,019.98	0.00
PRESTACIONES CONTRACTUALES						
03 01 05 1 5 4 9	12,176.40	8,866.62	8,866.62	8,866.62	8,866.62	0.00
AYUDA DE TRANSPORTE						
03 01 05 1 5 4 10	10,173.84	7,408.08	7,408.08	7,408.08	7,408.08	0.00
AYUDA PARA RENTA						
03 01 05 1 5 4 16	400.00	400.00	400.00	400.00	400.00	0.00
BECA MEDICA ANUAL						
03 01 05 1 5 4 17	0.00	2,672.40	2,672.40	2,672.40	2,672.40	0.00
BECAS						
03 01 05 1 5 4 24	20,432.28	14,877.90	14,877.90	14,877.90	14,877.90	0.00
BONO DE ASISTENCIA PERFECTA						
03 01 05 1 5 4 25	1,500.00	1,400.00	1,400.00	1,400.00	1,400.00	0.00
BONO DE CUMPLEAÑOS						
03 01 05 1 5 4 35	1,701.33	1,718.34	1,718.34	1,718.34	1,718.34	0.00
BONO DIA DEL PADRE						
03 01 05 1 5 4 39	3,220.36	3,220.36	3,220.36	3,220.36	3,220.36	0.00
BONO EXTRAORDINARIO ANUAL						
03 01 05 1 5 4 42	10,842.08	0.00	0.00	0.00	0.00	0.00
BONO PRODUCTIVIDAD						
03 01 05 1 5 4 44	7,359.22	0.00	0.00	0.00	0.00	0.00
BONO SINDICAL						
03 01 05 1 5 4 46	18,971.04	13,813.92	13,813.92	13,813.92	13,813.92	0.00
BONO BASICA						
03 01 05 1 5 4 58	642.36	642.36	642.36	642.36	642.36	0.00
BONO DE NIVELACION FAMILIAR						
03 01 05 2 0 0 0	7,197.70	8,650.00	8,650.00	8,650.00	8,650.00	0.00
MATERIALES Y SUMINISTROS						
03 01 05 2 6 0 0	4,200.10	0.00	0.00	0.00	0.00	0.00
COMBUSTIBLES, LUBRICANTES Y ADITIVOS						
03 01 05 2 6 1 0	4,200.10	0.00	0.00	0.00	0.00	0.00
COMBUSTIBLES, LUBRICANTES Y ADITIVOS						
03 01 05 2 6 1 1	2,997.60	8,650.00	8,650.00	8,650.00	8,650.00	0.00
GASOLINA						
03 01 05 2 7 0 0	2,997.60	8,650.00	8,650.00	8,650.00	8,650.00	0.00
VESTUARIO, BLANCOS, PRENDAS DE PROTECCION Y ARTICULOS DEPORTIVOS						
03 01 05 2 7 3 0	2,000.00	0.00	0.00	0.00	0.00	0.00
ARTICULOS DEPORTIVOS						
03 01 05 2 7 3 1	997.60	8,650.00	8,650.00	8,650.00	8,650.00	0.00
BALONES, REDES, TROFEOS, RAQUETAS Y GUANTES						
03 01 05 2 7 3 2	837,609.42	633,092.87	633,092.87	633,092.87	633,092.87	0.00
OTROS ARTICULOS DEPORTIVOS						
03 01 08 1 0 0 0	582,607.15	401,521.35	401,521.35	401,521.35	401,521.35	0.00
JUNTA MUNICIPAL DE PUEBLO JUAREZ						
03 01 08 1 1 0 0	351,275.04	272,018.25	272,018.25	272,018.25	272,018.25	0.00
SERVICIOS PERSONALES						
03 01 08 1 1 0 0	351,275.04	272,018.25	272,018.25	272,018.25	272,018.25	0.00
REMUNERACIONES AL PERSONAL DE CARACTER PERMANENTE						
03 01 08 1 1 3 0	351,275.04	272,018.25	272,018.25	272,018.25	272,018.25	0.00
SUELDOS BASE AL PERSONAL PERMANENTE						
03 01 08 1 1 3 1	189,534.93	150,359.88	150,359.88	150,359.88	150,359.88	0.00
SUELDO						
03 01 08 1 1 3 2	122,062.62	83,132.46	83,132.46	83,132.46	83,132.46	0.00
SOBRE SUELDO						



MUNICIPIO DE COQUIMATLAN, COL.
Sistema Integral de Contabilidad Gubernamental

ESTADO ANALITICO DEL EJERCICIO DEL PRESUPUESTO DE EGRESOS
Clasificación Administrativa -- Objeto del Gasto
DEL 1 DE ENERO AL 30 DE JUNIO DE 2021

Clave Presupuestaria	Descripción	Objeto del Gasto	Aprobado Ene-Jun	Modificado Ene-Jun	Devengado Ene-Jun	Eje Ene-Jun	Pagado Ene-Jun	Subejercicio Ene-Jun
UP-UR-UE-Cap-Con-PGen-PEsp	QUINQUENIOS							
03 01 08 1 1 3 0	REMUNERACIONES ADICIONALES Y ESPECIALES		39,677.49	38,525.91	38,525.91	38,525.91	38,525.91	0.00
03 01 08 1 3 0 0	PRIMAS DE VACACIONES, DOMINICAL Y GRATIFICACIÓN DE FIN DE AÑO		27,546.00	12,360.00	12,360.00	12,360.00	12,360.00	0.00
03 01 08 1 3 2 0	PRIMA VACACIONAL		15,186.00	0.00	0.00	0.00	0.00	0.00
03 01 08 1 3 2 1	COMPENSACIONES		12,360.00	12,360.00	12,360.00	12,360.00	12,360.00	0.00
03 01 08 1 3 4 0	COMPENSACIONES		12,360.00	12,360.00	12,360.00	12,360.00	12,360.00	0.00
03 01 08 1 3 4 1	SEGURIDAD SOCIAL		13,304.16	9,687.60	9,687.60	9,687.60	9,687.60	0.00
03 01 08 1 4 0 0	APORTACIONES DE SEGURIDAD SOCIAL		13,304.16	9,687.60	9,687.60	9,687.60	9,687.60	0.00
03 01 08 1 4 1 0	PREVISIÓN SOCIAL MÚLTIPLE		13,304.16	9,687.60	9,687.60	9,687.60	9,687.60	0.00
03 01 08 1 4 1 2	OTRAS PRESTACIONES SOCIALES Y ECONOMICAS		190,481.95	107,455.50	107,455.50	107,455.50	107,455.50	0.00
03 01 08 1 5 0 0	CUOTAS PARA EL FONDO DE AHORRO Y FONDO DE TRABAJO		15,044.31	10,395.00	10,395.00	10,395.00	10,395.00	0.00
03 01 08 1 5 1 0	FONDO DE AHORRO		15,044.31	10,395.00	10,395.00	10,395.00	10,395.00	0.00
03 01 08 1 5 1 1	PRESTACIONES CONTRACTUALES		175,437.64	97,060.50	97,060.50	97,060.50	97,060.50	0.00
03 01 08 1 5 4 0	AYUDA DE TRANSPORTE		24,352.80	17,733.24	17,733.24	17,733.24	17,733.24	0.00
03 01 08 1 5 4 9	AYUDA PARA RENTA		20,347.68	14,816.16	14,816.16	14,816.16	14,816.16	0.00
03 01 08 1 5 4 10	BECA MÉDICA ANUAL		800.00	600.00	600.00	600.00	600.00	0.00
03 01 08 1 5 4 16	BONO DE ASISTENCIA PERFECTA		42,243.96	28,770.84	28,770.84	28,770.84	28,770.84	0.00
03 01 08 1 5 4 24	BONO DE CUMPLEAÑOS		750.00	0.00	0.00	0.00	0.00	0.00
03 01 08 1 5 4 25	BONO DÍA DE LA MADRE		1,701.33	0.00	0.00	0.00	0.00	0.00
03 01 08 1 5 4 32	BONO DÍA DEL PADRE		1,701.33	1,718.34	1,718.34	1,718.34	1,718.34	0.00
03 01 08 1 5 4 35	BONO EXTRAORDINARIO ANUAL		6,440.72	4,830.54	4,830.54	4,830.54	4,830.54	0.00
03 01 08 1 5 4 39	BONO PERSONAL DE CAMPO		1,600.00	0.00	0.00	0.00	0.00	0.00
03 01 08 1 5 4 41	BONO PRODUCTIVIDAD		21,615.96	0.00	0.00	0.00	0.00	0.00
03 01 08 1 5 4 42	BONO SINDICAL		14,657.06	0.00	0.00	0.00	0.00	0.00
03 01 08 1 5 4 44	CANASTA BÁSICA		37,942.08	27,627.84	27,627.84	27,627.84	27,627.84	0.00
03 01 08 1 5 4 46	BONO DE NIVELACION FAMILIAR		1,284.72	963.54	963.54	963.54	963.54	0.00
03 01 08 1 5 4 58	TRANSFERENCIAS, ASIGNACIONES, SUBSIDIOS Y OTRAS AYUDAS		255,002.27	231,571.52	231,571.52	231,571.52	231,571.52	0.00
03 01 08 4 0 0 0	PENSIONES Y JUBILACIONES		255,002.27	231,571.52	231,571.52	231,571.52	231,571.52	0.00
03 01 08 4 5 2 0	JUBILACIONES		255,002.27	231,571.52	231,571.52	231,571.52	231,571.52	0.00
03 01 09	COMISARIAS MUNICIPALES		153,705.74	105,600.00	105,600.00	105,600.00	105,600.00	0.00
03 01 09 1 0 0 0	SERVICIOS PERSONALES		108,768.00	0.00	0.00	0.00	0.00	0.00
03 01 09 1 3 0 0	REMUNERACIONES ADICIONALES Y ESPECIALES		108,768.00	0.00	0.00	0.00	0.00	0.00
03 01 09 1 3 4 0	COMPENSACIONES		108,768.00	0.00	0.00	0.00	0.00	0.00

E.C.
Mgc
Sps

MUNICIPIO DE COQUIMATLAN, COL.

Sistema Integral de Contabilidad Gubernamental

ESTADO ANALITICO DEL EJERCICIO DEL PRESUPUESTO DE EGRESOS

Clasificación Administrativa -- Objeto del Gasto

DEL 1 DE ENERO AL 30 DE JUNIO DE 2021

Análisis por: Clasificación Administrativa -- Objeto del Gasto

Clave Presupuestaria	Descripción	Aprobado Ene-Jun	Modificado Ene-Jun	Devengado Ene-Jun	Eje Ene-Jun	Pagado Ene-Jun	Subejercicio Ene-Jun
UP-UR-UE-Cap-Con-PGen-PEsp							
03 01 09 1 3 4 1	COMPENSACIONES	108,768.00	0.00	0.00	0.00	0.00	0.00
03 01 09 4 0 0 0	TRANSFERENCIAS, ASIGNACIONES, SUBSIDIOS Y OTRAS AYUDAS	44,937.74	105,600.00	105,600.00	105,600.00	105,600.00	0.00
03 01 09 4 4 0 0	AYUDAS SOCIALES	44,937.74	105,600.00	105,600.00	105,600.00	105,600.00	0.00
03 01 09 4 4 7 0	AYUDAS SOCIALES A ENTIDADES DE INTERÉS PÚBLICO	44,937.74	105,600.00	105,600.00	105,600.00	105,600.00	0.00
04	OFICIALIA MAYOR	8,084,716.71	6,663,186.93	6,663,186.93	6,642,724.58	6,191,614.88	0.00
04 01	OFICIALIA MAYOR	8,084,716.71	6,663,186.93	6,663,186.93	6,642,724.58	6,191,614.88	0.00
04 01 01	DESPACHO DE OFICIALIA MAYOR	5,732,467.18	4,192,740.76	4,192,740.76	4,172,278.41	3,871,379.28	0.00
04 01 01 1 0 0 0	SERVICIOS PERSONALES	4,068,732.66	2,600,943.29	2,600,943.29	2,600,943.29	2,300,044.16	0.00
04 01 01 1 1 0 0	REMUNERACIONES AL PERSONAL DE CARACTER PERMANENTE	1,709,997.15	1,464,165.54	1,464,165.54	1,464,165.54	1,464,165.54	0.00
04 01 01 1 1 3 0	SUELDOS BASE AL PERSONAL PERMANENTE	1,709,997.15	1,464,165.54	1,464,165.54	1,464,165.54	1,464,165.54	0.00
04 01 01 1 1 3 1	SUELDO	1,124,847.48	991,858.53	991,858.53	991,858.53	991,858.53	0.00
04 01 01 1 1 3 2	SOBRE SUELDO	469,833.57	352,393.35	352,393.35	352,393.35	352,393.35	0.00
04 01 01 1 1 3 3	QUINQUENIOS	115,316.10	119,913.66	119,913.66	119,913.66	119,913.66	0.00
04 01 01 1 3 0 0	REMUNERACIONES ADICIONALES Y ESPECIALES	117,927.75	29,628.44	29,628.44	29,628.44	29,628.44	0.00
04 01 01 1 3 2 0	PRIMAS DE VACACIONES, DOMINICAL Y GRATIFICACIÓN DE FIN DE AÑO	100,747.35	6,848.04	6,848.04	6,848.04	6,848.04	0.00
04 01 01 1 3 2 1	PRIMA VACACIONAL	65,067.75	0.00	0.00	0.00	0.00	0.00
04 01 01 1 3 2 3	PRIMA DE RIESGO	15,000.00	3,000.00	3,000.00	3,000.00	3,000.00	0.00
04 01 01 1 3 2 5	AGUINALDO	20,679.60	3,848.04	3,848.04	3,848.04	3,848.04	0.00
04 01 01 1 3 4 0	COMPENSACIONES	17,180.40	22,780.40	22,780.40	22,780.40	22,780.40	0.00
04 01 01 1 3 4 1	COMPENSACIONES	17,180.40	22,780.40	22,780.40	22,780.40	22,780.40	0.00
04 01 01 1 4 0 0	SEGURIDAD SOCIAL	1,489,030.38	647,584.39	647,584.39	647,584.39	346,685.26	0.00
04 01 01 1 4 1 0	APORTACIONES DE SEGURIDAD SOCIAL	1,489,030.38	647,584.39	647,584.39	647,584.39	346,685.26	0.00
04 01 01 1 4 1 1	CUOTAS AL IMSS	1,439,139.78	608,650.45	608,650.45	608,650.45	307,751.32	0.00
04 01 01 1 4 1 2	PREVISIÓN SOCIAL MÚLTIPLE	49,890.60	38,933.94	38,933.94	38,933.94	38,933.94	0.00
04 01 01 1 5 0 0	OTRAS PRESTACIONES SOCIALES Y ECONOMICAS	751,777.38	459,564.92	459,564.92	459,564.92	459,564.92	0.00
04 01 01 1 5 1 0	CUOTAS PARA EL FONDO DE AHORRO Y FONDO DE TRABAJO	57,693.33	40,528.32	40,528.32	40,528.32	40,528.32	0.00
04 01 01 1 5 1 1	FONDO DE AHORRO	57,693.33	40,528.32	40,528.32	40,528.32	40,528.32	0.00
04 01 01 1 5 4 0	PRESTACIONES CONTRACTUALES	694,084.05	419,036.60	419,036.60	419,036.60	419,036.60	0.00
04 01 01 1 5 4 9	AYUDA DE TRANSPORTE	85,234.80	72,476.64	72,476.64	72,476.64	72,476.64	0.00
04 01 01 1 5 4 10	AYUDA PARA RENTA	76,303.80	59,545.32	59,545.32	59,545.32	59,545.32	0.00
04 01 01 1 5 4 16	BECA MÉDICA ANUAL	3,000.00	2,000.00	2,000.00	2,000.00	2,000.00	0.00

MUNICIPIO DE COQUIMATLAN, COL.
Sistema Integral de Contabilidad Gubernamental

ESTADO ANALITICO DEL EJERCICIO DEL PRESUPUESTO DE EGRESOS

Clasificación Administrativa -- Objeto del Gasto

DEL 1 DE ENERO AL 30 DE JUNIO DE 2021

Clave Presupuestaria	Descripción	Aprobado Ene-Jun	Modificado Ene-Jun	Devengado Ene-Jun	Eje Ene-Jun	Pagado Ene-Jun	Subejercicio Ene-Jun
UP-UR-UE-Cap-Com-PGen-PEsp	Objeto del Gasto						
04 01 01	1 5 4 17	42,440.22	37,803.12	37,803.12	37,803.12	37,803.12	0.00
	BECAS						
04 01 01	1 5 4 24	162,601.98	93,442.56	93,442.56	93,442.56	93,442.56	0.00
	BONO DE ASISTENCIA PERFECTA						
04 01 01	1 5 4 25	5,250.00	2,800.00	2,800.00	2,800.00	2,800.00	0.00
	BONO DE CUMPLEAÑOS						
04 01 01	1 5 4 32	15,345.99	13,746.72	13,746.72	13,746.72	13,746.72	0.00
	BONO DIA DE LA MADRE						
04 01 01	1 5 4 35	8,523.66	6,873.36	6,873.36	6,873.36	6,873.36	0.00
	BONO DIA DEL PADRE						
04 01 01	1 5 4 39	24,152.70	16,101.80	16,101.80	16,101.80	16,101.80	0.00
	BONO EXTRAORDINARIO ANUAL						
04 01 01	1 5 4 41	4,800.00	0.00	0.00	0.00	0.00	0.00
	BONO PERSONAL DE CAMPO						
04 01 01	1 5 4 42	65,747.59	0.00	0.00	0.00	0.00	0.00
	BONO PRODUCTIVIDAD						
04 01 01	1 5 4 44	54,546.35	0.00	0.00	0.00	0.00	0.00
	BONO SINDICAL						
04 01 01	1 5 4 46	142,282.80	111,035.28	111,035.28	111,035.28	111,035.28	0.00
	CANASTA BÁSICA						
04 01 01	1 5 4 58	3,854.16	3,211.80	3,211.80	3,211.80	3,211.80	0.00
	BONO DE NIVELACION FAMILIAR						
04 01 01	2 0 0 0	175,794.33	179,426.87	179,426.87	179,426.87	171,653.22	0.00
	MATERIALES Y SUMINISTROS						
04 01 01	2 1 0 0	121,707.58	117,323.81	117,323.81	117,323.81	117,115.81	0.00
	MATERIALES DE ADMINISTRACION, EMISION DE DOCUMENTOS Y ARTICULOS OFICIALES						
04 01 01	2 1 1 0	121,707.58	117,323.81	117,323.81	117,323.81	117,115.81	0.00
	MATERIALES, ÚTILES Y EQUIPOS MENORES DE OFICINA						
04 01 01	2 1 1 1	65,061.52	71,733.90	71,733.90	71,733.90	71,668.90	0.00
	MATERIAL Y ÚTILES DE OFICINA						
04 01 01	2 1 1 2	56,646.06	45,589.91	45,589.91	45,589.91	45,446.91	0.00
	MATERIAL DE LIMPIEZA						
04 01 01	2 4 0 0	1,127.52	927.00	927.00	927.00	927.00	0.00
	MATERIALES Y ARTICULOS DE CONSTRUCCION Y DE REPARACION						
04 01 01	2 4 6 0	1,127.52	927.00	927.00	927.00	927.00	0.00
	MATERIAL ELÉCTRICO Y ELECTRÓNICO						
04 01 01	2 4 6 1	1,127.52	927.00	927.00	927.00	927.00	0.00
	MATERIAL ELÉCTRICO Y ELECTRÓNICO PARA OFICINAS ADMINISTRATIVAS						
04 01 01	2 6 0 0	49,911.95	51,533.36	51,533.36	51,533.36	45,629.11	0.00
	COMBUSTIBLES, LUBRICANTES Y ADITIVOS						
04 01 01	2 6 1 0	49,911.95	51,533.36	51,533.36	51,533.36	45,629.11	0.00
	COMBUSTIBLES, LUBRICANTES Y ADITIVOS						
04 01 01	2 6 1 1	49,911.95	51,533.36	51,533.36	51,533.36	45,629.11	0.00
	GASOLINA						
04 01 01	2 9 0 0	3,047.28	9,642.70	9,642.70	9,642.70	7,981.30	0.00
	HERRAMIENTAS, REFACCIONES Y ACCESORIOS MENORES						
04 01 01	2 9 4 0	1,682.28	8,384.70	8,384.70	8,384.70	7,381.30	0.00
	REFACCIONES Y ACCESORIOS MENORES DE EQUIPO DE CÓMPUTO Y TECNOLOGÍAS DE LA INFORMACIÓN						
04 01 01	2 9 4 1	1,682.28	8,384.70	8,384.70	8,384.70	7,381.30	0.00
	REFACCIONES Y ACCESORIOS MENORES PARA EQUIPOS DE CÓMPUTO						
04 01 01	2 9 9 0	1,365.00	1,258.00	1,258.00	1,258.00	600.00	0.00
	REFACCIONES Y ACCESORIOS MENORES OTROS BIENES MUEBLES						
04 01 01	2 9 9 1	1,365.00	1,258.00	1,258.00	1,258.00	600.00	0.00
	OTRAS REFACCIONES Y ACCESORIOS MENORES						
04 01 01	3 0 0 0	298,882.87	196,678.97	196,678.97	196,678.97	183,990.27	0.00
	SERVICIOS GENERALES						
04 01 01	3 2 0 0	95,713.05	52,674.00	52,674.00	52,674.00	52,674.00	0.00
	SERVICIOS DE ARRENDAMIENTO						



MUNICIPIO DE COQUIMATLAN, COL.
Sistema Integral de Contabilidad Gubernamental
ESTADO ANALITICO DEL EJERCICIO DEL PRESUPUESTO DE EGRESOS
 Clasificación Administrativa -- Objeto del Gasto
DEL 1 DE ENERO AL 30 DE JUNIO DE 2021

Análisis por: Clasificación Administrativa -- Objeto del Gasto		Aprobado Ene-Jun	Modificado Ene-Jun	Devengado Ene-Jun	Eje Ene-Jun	Pagado Ene-Jun	Subejercicio Ene-Jun
Clave Presupuestaria	Descripción						
UP-UR-UE-Cap-Con-PGen-PESp							
04 01 01 3 2 2 0	ARRENDAMIENTO DE EDIFICIOS.	56,875.00	52,500.00	52,500.00	52,500.00	52,500.00	0.00
04 01 01 3 2 2 3	ARRENDAMIENTO DE EDIFICIOS PARA OFICINAS	56,875.00	52,500.00	52,500.00	52,500.00	52,500.00	0.00
04 01 01 3 2 9 0	OTROS ARRENDAMIENTOS	38,838.05	174.00	174.00	174.00	174.00	0.00
04 01 01 3 2 9 1	ARRENDAMIENTO DE MUEBLES PARA EVENTOS INCLUYE MANTELERA, LONAS Y CARPAS.	38,838.05	174.00	174.00	174.00	174.00	0.00
04 01 01 3 5 0 0	SERVICIOS DE INSTALACION, REPARACION, MANTENIMIENTO Y CONSERVACION	40,290.62	36,558.97	36,558.97	31,058.97	31,058.97	0.00
04 01 01 3 5 2 0	INSTALACIÓN, REPARACIÓN Y MANTENIMIENTO DE MOBILIARIO Y EQUIPO DE ADMINISTRACIÓN, EDUCACIONAL Y RECREATIVO	7,459.60	28,029.37	28,029.37	22,529.37	22,529.37	0.00
04 01 01 3 5 2 1	MANTENIMIENTO DE MOBILIARIO Y EQUIPO DE ADMINISTRACIÓN INCLUYE SEGURO	7,459.60	28,029.37	28,029.37	22,529.37	22,529.37	0.00
04 01 01 3 5 7 0	INSTALACIÓN, REPARACIÓN Y MANTENIMIENTO DE MAQUINARIA, OTROS EQUIPOS Y HERRAMIENTA	32,831.02	8,529.60	8,529.60	8,529.60	8,529.60	0.00
04 01 01 3 5 7 2	REPARACIÓN Y MANTENIMIENTO DE VEHÍCULOS	32,831.02	8,529.60	8,529.60	8,529.60	8,529.60	0.00
04 01 01 3 8 0 0	SERVICIOS OFICIALES	162,879.20	107,446.00	107,446.00	100,257.30	100,257.30	0.00
04 01 01 3 8 2 0	GASTOS DE ORDEN SOCIAL Y CULTURAL	162,879.20	107,446.00	107,446.00	100,257.30	100,257.30	0.00
04 01 01 3 8 2 2	GASTOS POR CELEBRACIÓN DE ACTOS DE ORDEN SOCIAL	162,879.20	107,446.00	107,446.00	100,257.30	100,257.30	0.00
04 01 01 4 0 0 0	TRANSFERENCIAS, ASIGNACIONES, SUBSIDIOS Y OTRAS AYUDAS	1,189,057.32	1,089,980.03	1,089,980.03	1,089,980.03	1,089,980.03	0.00
04 01 01 4 5 0 0	PENSIONES Y JUBILACIONES	1,189,057.32	1,089,980.03	1,089,980.03	1,089,980.03	1,089,980.03	0.00
04 01 01 4 5 2 0	JUBILACIONES	1,189,057.32	1,089,980.03	1,089,980.03	1,089,980.03	1,089,980.03	0.00
04 01 01 5 0 0 0	BIENES MUEBLES, INMUEBLES E INTANGIBLES	0.00	125,711.60	125,711.60	125,711.60	125,711.60	0.00
04 01 01 5 1 0 0	MOBILIARIO Y EQUIPO DE ADMINISTRACION	0.00	125,711.60	125,711.60	125,711.60	125,711.60	0.00
04 01 01 5 1 9 0	OTROS MOBILIARIOS Y EQUIPOS DE ADMINISTRACION	0.00	125,711.60	125,711.60	125,711.60	125,711.60	0.00
04 01 02 1 0 0 0	DEPARTAMENTO DE EVENTOS ESPECIALES	17,280.00	0.00	0.00	0.00	0.00	0.00
04 01 02 1 0 0 0	SERVICIOS PERSONALES	17,280.00	0.00	0.00	0.00	0.00	0.00
04 01 02 1 1 0 0	REMUNERACIONES AL PERSONAL DE CARACTER PERMANENTE	17,280.00	0.00	0.00	0.00	0.00	0.00
04 01 02 1 1 1 0	DIETAS	9,600.00	0.00	0.00	0.00	0.00	0.00
04 01 02 1 1 1 2	COMPENSACIONES	9,600.00	0.00	0.00	0.00	0.00	0.00
04 01 02 1 1 3 0	SUELDOS BASE AL PERSONAL PERMANENTE	7,680.00	0.00	0.00	0.00	0.00	0.00
04 01 02 1 1 3 1	SUELDO	7,680.00	0.00	0.00	0.00	0.00	0.00



MUNICIPIO DE COQUIMATLAN, COL.
Sistema Integral de Contabilidad Gubernamental
ESTADO ANALITICO DEL EJERCICIO DEL PRESUPUESTO DE EGRESOS
 Clasificación Administrativa -- Objeto del Gasto
DEL 1 DE ENERO AL 30 DE JUNIO DE 2021









Clave Presupuestaria	Descripción	Analisis por Clasificación Administrativa -- Objeto del Gasto	Aprobado Ene-Jun	Modificado Ene-Jun	Devengado Ene-Jun	Eje Ene-Jun	Pagado Ene-Jun	Subejercicio Ene-Jun
04 01 03	DEPARTAMENTO DE RECURSOS HUMANOS		2,197,609.72	2,337,050.33	2,337,050.33	2,337,050.33	2,186,839.76	0.00
04 01 03	SERVICIOS PERSONALES		2,197,609.72	2,337,050.33	2,337,050.33	2,337,050.33	2,186,839.76	0.00
04 01 03	REMUNERACIONES AL PERSONAL DE CARACTER PERMANENTE		362,273.19	330,993.48	330,993.48	330,993.48	330,993.48	0.00
04 01 03	SUELDOS BASE AL PERSONAL PERMANENTE		362,273.19	330,993.48	330,993.48	330,993.48	330,993.48	0.00
04 01 03	SUELDO		246,954.84	219,033.51	219,033.51	219,033.51	219,033.51	0.00
04 01 03	SOBRE SUELDO		90,285.33	87,655.11	87,655.11	87,655.11	87,655.11	0.00
04 01 03	QUINQUENIOS		25,033.02	24,304.86	24,304.86	24,304.86	24,304.86	0.00
04 01 03	REMUNERACIONES ADICIONALES Y ESPECIALES		17,807.02	6,120.44	6,120.44	6,120.44	6,120.44	0.00
04 01 03	PRIMAS DE VACACIONES, DOMINICAL Y GRATIFICACION DE FIN DE AÑO		13,420.30	3,561.52	3,561.52	3,561.52	3,561.52	0.00
04 01 03	PRIMA VACACIONAL		13,420.30	0.00	0.00	0.00	0.00	0.00
04 01 03	AGUINALDO		0.00	3,561.52	3,561.52	3,561.52	3,561.52	0.00
04 01 03	COMPENSACIONES		4,386.72	2,558.92	2,558.92	2,558.92	2,558.92	0.00
04 01 03	COMPENSACIONES		4,386.72	2,558.92	2,558.92	2,558.92	2,558.92	0.00
04 01 03	SEGURIDAD SOCIAL		9,978.12	9,687.60	9,687.60	9,687.60	9,687.60	0.00
04 01 03	APORTACIONES DE SEGURIDAD SOCIAL		9,978.12	9,687.60	9,687.60	9,687.60	9,687.60	0.00
04 01 03	PREVISION SOCIAL MULTIPLE		9,978.12	9,687.60	9,687.60	9,687.60	9,687.60	0.00
04 01 03	OTRAS PRESTACIONES SOCIALES Y ECONOMICAS		1,807,551.39	1,990,248.81	1,990,248.81	1,990,248.81	1,840,038.24	0.00
04 01 03	CUOTAS PARA EL FONDO DE AHORRO Y FONDO DE TRABAJO		1,670,507.45	1,882,448.25	1,882,448.25	1,882,448.25	1,732,237.68	0.00
04 01 03	FONDO DE AHORRO	E.C.	11,150.04	10,872.42	10,872.42	10,872.42	10,872.42	0.00
04 01 03	FONDO DE PENSIONES		1,559,357.41	1,596,158.87	1,596,158.87	1,596,158.87	1,445,948.30	0.00
04 01 03	LAUDOS		100,000.00	275,416.96	275,416.96	275,416.96	275,416.96	0.00
04 01 03	PRESTACIONES CONTRACTUALES		137,043.94	107,800.56	107,800.56	107,800.56	107,800.56	0.00
04 01 03	AYUDA DE TRANSPORTE		18,264.60	17,733.24	17,733.24	17,733.24	17,733.24	0.00
04 01 03	AYUDA PARA RENTA		15,260.76	14,816.16	14,816.16	14,816.16	14,816.16	0.00
04 01 03	BECA MEDICA ANUAL		600.00	600.00	600.00	600.00	600.00	0.00
04 01 03	BECAS		3,638.16	3,638.16	3,638.16	3,638.16	3,638.16	0.00
04 01 03	BONO DE ASISTENCIA PERFECTA		31,246.32	30,336.06	30,336.06	30,336.06	30,336.06	0.00
04 01 03	BONO DE CUMPLEAÑOS		2,250.00	2,100.00	2,100.00	2,100.00	2,100.00	0.00
04 01 03	BONO DIA DE LA MADRE		3,402.66	3,436.68	3,436.68	3,436.68	3,436.68	0.00
04 01 03	BONO DIA DEL PADRE		1,701.33	1,718.34	1,718.34	1,718.34	1,718.34	0.00
04 01 03	BONO EXTRAORDINARIO ANUAL		4,830.54	4,830.54	4,830.54	4,830.54	4,830.54	0.00
04 01 03	BONO PRODUCTIVIDAD		15,803.92	0.00	0.00	0.00	0.00	0.00
04 01 03	BONO SINDICAL		10,625.55	0.00	0.00	0.00	0.00	0.00



MUNICIPIO DE COQUIMATLAN, COL.
Sistema Integral de Contabilidad Gubernamental

ESTADO ANALITICO DEL EJERCICIO DEL PRESUPUESTO DE EGRESOS
 Clasificación Administrativa -- Objeto del Gasto
DEL 1 DE ENERO AL 30 DE JUNIO DE 2021

Clave Presupuestaria	Descripción	Clasificación Administrativa -- Objeto del Gasto	Aprobado Ene-Jun	Modificado Ene-Jun	Devengado Ene-Jun	Eje Ene-Jun	Pagado Ene-Jun	Subejercicio Ene-Jun
04 01 03	1 5 4 46	CANASTA BÁSICA	28,456.56	27,627.84	27,627.84	27,627.84	27,627.84	0.00
04 01 03	1 5 4 58	BONO DE NIVELACION FAMILIAR	963.54	963.54	963.54	963.54	963.54	0.00
04 01 05	1 0 0 0	DEPARTAMENTO DE INFORMATICA	137,359.81	133,395.84	133,395.84	133,395.84	133,395.84	0.00
04 01 05	1 0 0 0	SERVICIOS PERSONALES	137,359.81	133,395.84	133,395.84	133,395.84	133,395.84	0.00
04 01 05	1 1 0 0	REMUNERACIONES AL PERSONAL DE CARACTER PERMANENTE	135,041.52	133,395.84	133,395.84	133,395.84	133,395.84	0.00
04 01 05	1 1 1 0	DIETAS	9,600.00	9,600.00	9,600.00	9,600.00	9,600.00	0.00
04 01 05	1 1 1 2	COMPENSACIONES	9,600.00	9,600.00	9,600.00	9,600.00	9,600.00	0.00
04 01 05	1 1 3 0	SUELDOS BASE AL PERSONAL PERMANENTE	125,441.52	123,795.84	123,795.84	123,795.84	123,795.84	0.00
04 01 05	1 1 3 1	SUELDO	125,441.52	123,795.84	123,795.84	123,795.84	123,795.84	0.00
04 01 05	1 3 0 0	REMUNERACIONES ADICIONALES Y ESPECIALES	2,318.29	0.00	0.00	0.00	0.00	0.00
04 01 05	1 3 2 0	PRIMAS DE VACACIONES, DOMINICAL Y GRATIFICACIÓN DE FIN DE AÑO	2,318.29	0.00	0.00	0.00	0.00	0.00
04 01 05	1 3 2 1	PRIMA VACACIONAL	2,318.29	0.00	0.00	0.00	0.00	0.00
05 01 01	1 0 0 0	TESORERIA MUNICIPAL	3,091,332.31	2,998,621.72	2,998,621.72	2,735,548.97	2,733,435.63	0.00
05 01 01	1 1 1 0	TESORERIA MUNICIPAL	3,091,332.31	2,998,621.72	2,998,621.72	2,735,548.97	2,733,435.63	0.00
05 01 01	1 1 1 2	DESPACHO DE TESORERIA MUNICIPAL	2,382,917.83	2,524,098.05	2,524,098.05	2,261,025.30	2,258,911.96	0.00
05 01 01	1 0 0 0	SERVICIOS PERSONALES	1,900,248.19	1,689,259.17	1,689,259.17	1,689,259.17	1,689,259.17	0.00
05 01 01	1 1 0 0	REMUNERACIONES AL PERSONAL DE CARACTER PERMANENTE	1,149,115.59	1,221,962.45	1,221,962.45	1,221,962.45	1,221,962.45	0.00
05 01 01	1 1 1 0	DIETAS	0.00	77,519.45	77,519.45	77,519.45	77,519.45	0.00
05 01 01	1 1 1 2	COMPENSACIONES	0.00	77,519.45	77,519.45	77,519.45	77,519.45	0.00
05 01 01	1 1 3 0	SUELDOS BASE AL PERSONAL PERMANENTE	1,149,115.59	1,144,443.00	1,144,443.00	1,144,443.00	1,144,443.00	0.00
05 01 01	1 1 3 1	SUELDO	751,167.42	758,073.24	758,073.24	758,073.24	758,073.24	0.00
05 01 01	1 1 3 2	SOBRE SUELDO	275,681.61	267,654.03	267,654.03	267,654.03	267,654.03	0.00
05 01 01	1 1 3 3	QUINQUENIOS	122,266.56	118,715.73	118,715.73	118,715.73	118,715.73	0.00
05 01 01	1 3 0 0	REMUNERACIONES ADICIONALES Y ESPECIALES	274,537.73	77,892.36	77,892.36	77,892.36	77,892.36	0.00
05 01 01	1 3 2 0	PRIMAS DE VACACIONES, DOMINICAL Y GRATIFICACIÓN DE FIN DE AÑO	40,918.85	0.00	0.00	0.00	0.00	0.00
05 01 01	1 3 2 1	PRIMA VACACIONAL	40,918.85	0.00	0.00	0.00	0.00	0.00
05 01 01	1 3 4 0	COMPENSACIONES	233,618.88	77,892.36	77,892.36	77,892.36	77,892.36	0.00
05 01 01	1 3 4 1	COMPENSACIONES	233,618.88	77,892.36	77,892.36	77,892.36	77,892.36	0.00
05 01 01	1 4 0 0	SEGURIDAD SOCIAL	26,608.32	25,833.60	25,833.60	25,833.60	25,833.60	0.00
05 01 01	1 4 1 0	APORTACIONES DE SEGURIDAD SOCIAL	26,608.32	25,833.60	25,833.60	25,833.60	25,833.60	0.00
05 01 01	1 4 1 2	PREVISIÓN SOCIAL MÚLTIPLE	26,608.32	25,833.60	25,833.60	25,833.60	25,833.60	0.00
05 01 01	1 5 0 0	OTRAS PRESTACIONES SOCIALES Y ECONOMICAS	449,986.55	363,570.76	363,570.76	363,570.76	363,570.76	0.00

 E.C.
 M.G.C.
 M.G.C.
 M.G.C.
 M.G.C.
 M.G.C.
 M.G.C.
 M.G.C.



MUNICIPIO DE COQUIMATLAN, COL.
Sistema Integral de Contabilidad Gubernamental

ESTADO ANALITICO DEL EJERCICIO DEL PRESUPUESTO DE EGRESOS
 Clasificación Administrativa -- Objeto del Gasto
DEL 1 DE ENERO AL 30 DE JUNIO DE 2021

Análisis por: Clasificación Administrativa -- Objeto del Gasto		Aprobado Ene-Jun	Modificado Ene-Jun	Devengado Ene-Jun	Eje Ene-Jun	Pagado Ene-Jun	Subejercicio Ene-Jun
UP-UR-UE-Cap-Cont-Gen-PEsp	05 01 01 1 5 1 0	33,419.88	32,572.53	32,572.53	32,572.53	32,572.53	0.00
	05 01 01 1 5 1 1	33,419.88	32,572.53	32,572.53	32,572.53	32,572.53	0.00
	05 01 01 1 5 1 4	416,566.67	330,998.23	330,998.23	330,998.23	330,998.23	0.00
	05 01 01 1 5 4 3	0.00	1,350.10	1,350.10	1,350.10	1,350.10	0.00
	05 01 01 1 5 4 9	48,705.60	47,288.64	47,288.64	47,288.64	47,288.64	0.00
	05 01 01 1 5 4 10	40,695.36	39,509.76	39,509.76	39,509.76	39,509.76	0.00
	05 01 01 1 5 4 16	1,600.00	1,600.00	1,600.00	1,600.00	1,600.00	0.00
	05 01 01 1 5 4 17	36,755.04	43,437.30	43,437.30	43,437.30	43,437.30	0.00
	05 01 01 1 5 4 24	95,409.00	90,760.91	90,760.91	90,760.91	90,760.91	0.00
	05 01 01 1 5 4 24	3,750.00	3,500.00	3,500.00	3,500.00	3,500.00	0.00
	05 01 01 1 5 4 25	1,701.33	1,718.34	1,718.34	1,718.34	1,718.34	0.00
	05 01 01 1 5 4 32	8,506.65	8,591.70	8,591.70	8,591.70	8,591.70	0.00
	05 01 01 1 5 4 35	12,881.44	12,881.44	12,881.44	12,881.44	12,881.44	0.00
	05 01 01 1 5 4 39	49,256.31	0.00	0.00	0.00	0.00	0.00
	05 01 01 1 5 4 42	34,735.98	0.00	0.00	0.00	0.00	0.00
	05 01 01 1 5 4 44	75,884.16	73,674.24	73,674.24	73,674.24	73,674.24	0.00
	05 01 01 1 5 4 46	4,116.36	4,116.36	4,116.36	4,116.36	4,116.36	0.00
	05 01 01 1 5 4 54	2,569.44	2,569.44	2,569.44	2,569.44	2,569.44	0.00
	05 01 01 1 5 4 58	118,835.06	151,080.18	151,080.18	143,207.43	143,149.43	0.00
	05 01 01 2 0 0 0	43,835.06	76,892.80	76,892.80	76,892.80	76,834.80	0.00
	05 01 01 2 1 0 0	43,835.06	76,892.80	76,892.80	76,892.80	76,834.80	0.00
	05 01 01 2 1 1 0	26,742.68	32,915.54	32,915.54	32,915.54	32,857.54	0.00
	05 01 01 2 1 1 4	17,092.38	43,977.26	43,977.26	43,977.26	43,977.26	0.00
	05 01 01 2 6 0 0	75,000.00	74,187.38	74,187.38	66,314.63	66,314.63	0.00
	05 01 01 2 6 1 0	75,000.00	74,187.38	74,187.38	66,314.63	66,314.63	0.00
	05 01 01 2 6 1 1	75,000.00	74,187.38	74,187.38	66,314.63	66,314.63	0.00
	05 01 01 3 0 0 0	100,469.07	444,687.92	444,687.92	189,487.92	187,432.58	0.00
	05 01 01 3 3 0 0	18,385.75	280,724.24	280,724.24	25,524.24	25,524.24	0.00
	05 01 01 3 3 1 0	18,385.75	280,724.24	280,724.24	25,524.24	25,524.24	0.00
	05 01 01 3 3 1 2	18,385.75	280,724.24	280,724.24	25,524.24	25,524.24	0.00
	05 01 01 3 4 0 0	12,772.86	12,634.27	12,634.27	12,634.27	12,634.27	0.00

E.C.

MUNICIPIO DE COQUIMATLAN, COL.

Sistema Integral de Contabilidad Gubernamental

ESTADO ANALITICO DEL EJERCICIO DEL PRESUPUESTO DE EGRESOS

Clasificación Administrativa -- Objeto del Gasto





DEL 1 DE ENERO AL 30 DE JUNIO DE 2021

Clave Presupuestaria	Descripción	UP-UR-UE-Cap-Con-PGen-PEsp	Objeto del Gasto	Aprobado Ene-Jun	Modificado Ene-Jun	Devengado Ene-Jun	Eje Ene-Jun	Pagado Ene-Jun	Subejercicio Ene-Jun
05 01 01	COMERCIALES	3 4 1 0	SERVICIOS FINANCIEROS Y BANCARIOS	12,772.86	12,634.27	12,634.27	12,634.27	12,634.27	0.00
05 01 01		3 4 1 1	COMISIONES BANCARIAS	12,540.86	12,634.27	12,634.27	12,634.27	12,634.27	0.00
05 01 01		3 4 1 6	COMISIONES BANCARIAS FORTAMUN	232.00	0.00	0.00	0.00	0.00	0.00
05 01 01		3 5 0 0	SERVICIOS DE INSTALACION, REPARACION, MANTENIMIENTO Y CONSERVACION	39,000.00	42,150.01	42,150.01	42,150.01	41,751.99	0.00
05 01 01		3 5 7 0	INSTALACION, REPARACION Y MANTENIMIENTO DE MAQUINARIA, OTROS EQUIPOS Y HERRAMIENTA	39,000.00	42,150.01	42,150.01	42,150.01	41,751.99	0.00
05 01 01		3 5 7 2	REPARACION Y MANTENIMIENTO DE VEHICULOS	39,000.00	42,150.01	42,150.01	42,150.01	41,751.99	0.00
05 01 01		3 8 0 0	SERVICIOS OFICIALES	12,042.00	6,054.00	6,054.00	6,054.00	6,054.00	0.00
05 01 01		3 8 2 0	GASTOS DE ORDEN SOCIAL Y CULTURAL	12,042.00	6,054.00	6,054.00	6,054.00	6,054.00	0.00
05 01 01		3 8 2 2	GASTOS POR CELEBRACION DE ACTOS DE ORDEN SOCIAL	12,042.00	6,054.00	6,054.00	6,054.00	6,054.00	0.00
05 01 01		3 9 0 0	OTROS SERVICIOS GENERALES	18,268.46	103,125.40	103,125.40	103,125.40	101,468.08	0.00
05 01 01		3 9 9 0	OTROS SERVICIOS GENERALES	18,268.46	103,125.40	103,125.40	103,125.40	101,468.08	0.00
05 01 01		3 9 9 1	OTROS SERVICIOS GENERALES	18,268.46	103,125.40	103,125.40	103,125.40	101,468.08	0.00
05 01 01		4 0 0 0	TRANSFERENCIAS, ASIGNACIONES, SUBSIDIOS Y OTRAS AYUDAS	263,365.51	239,070.78	239,070.78	239,070.78	239,070.78	0.00
05 01 01		4 5 0 0	PENSIONES Y JUBILACIONES	263,365.51	239,070.78	239,070.78	239,070.78	239,070.78	0.00
05 01 01		4 5 2 0	JUBILACIONES	263,365.51	239,070.78	239,070.78	239,070.78	239,070.78	0.00
05 01 02		1 0 0 0	DIRECCION DE INGRESOS	49,464.47	36,287.19	36,287.19	36,287.19	36,287.19	0.00
05 01 02		1 0 0 0	SERVICIOS PERSONALES	49,464.47	36,287.19	36,287.19	36,287.19	36,287.19	0.00
05 01 02		1 1 0 0	REMUNERACIONES AL PERSONAL DE CARACTER PERMANENTE	48,471.21	36,287.19	36,287.19	36,287.19	36,287.19	0.00
05 01 02		1 1 3 0	SUELDOS BASE AL PERSONAL PERMANENTE	48,471.21	36,287.19	36,287.19	36,287.19	36,287.19	0.00
05 01 02		1 1 3 1	SUELDO	48,471.21	36,287.19	36,287.19	36,287.19	36,287.19	0.00
05 01 02		1 3 0 0	REMUNERACIONES ADICIONALES Y ESPECIALES	993.26	0.00	0.00	0.00	0.00	0.00
05 01 02		1 3 2 0	PRIMAS DE VACACIONES, DOMINICAL Y GRATIFICACION DE FIN DE AÑO	993.26	0.00	0.00	0.00	0.00	0.00
05 01 02		1 3 2 1	PRIMA VACACIONAL	993.26	0.00	0.00	0.00	0.00	0.00
05 01 03		1 0 0 0	DIRECCION DE EGRESOS Y CONTABILIDAD	426,474.35	224,421.04	224,421.04	224,421.04	224,421.04	0.00
05 01 03		1 0 0 0	SERVICIOS PERSONALES	426,474.35	224,421.04	224,421.04	224,421.04	224,421.04	0.00
05 01 03		1 1 0 0	REMUNERACIONES AL PERSONAL DE CARACTER PERMANENTE	268,880.19	163,003.44	163,003.44	163,003.44	163,003.44	0.00
05 01 03		1 1 3 0	SUELDOS BASE AL PERSONAL PERMANENTE	268,880.19	163,003.44	163,003.44	163,003.44	163,003.44	0.00
05 01 03		1 1 3 1	SUELDO	160,833.21	114,314.61	114,314.61	114,314.61	114,314.61	0.00



MUNICIPIO DE COQUIMATLAN, COL.
Sistema Integral de Contabilidad Gubernamental
ESTADO ANALITICO DEL EJERCICIO DEL PRESUPUESTO DE EGRESOS
 Clasificación Administrativa -- Objeto del Gasto
DEL 1 DE ENERO AL 30 DE JUNIO DE 2021

Clave Presupuestaria	Descripción	Aprobado Ene-Jun	Modificado Ene-Jun	Devengado Ene-Jun	Eje Ene-Jun	Pagado Ene-Jun	Subejercicio Ene-Jun
05 01 03 1 1 3 2	SOBRE SUELDO	74,632.23	32,765.43	32,765.43	32,765.43	32,765.43	0.00
05 01 03 1 1 3 3	QUINQUENIOS	33,414.75	15,923.40	15,923.40	15,923.40	15,923.40	0.00
05 01 03 1 3 0 0	REMUNERACIONES ADICIONALES Y ESPECIALES	30,651.15	12,360.00	12,360.00	12,360.00	12,360.00	0.00
05 01 03 1 3 2 0	PRIMAS DE VACACIONES, DOMINICAL Y GRATIFICACIÓN DE FIN DE AÑO	10,206.15	0.00	0.00	0.00	0.00	0.00
05 01 03 1 3 2 1	PRIMA VACACIONAL	10,206.15	0.00	0.00	0.00	0.00	0.00
05 01 03 1 3 4 0	COMPENSACIONES	20,445.00	12,360.00	12,360.00	12,360.00	12,360.00	0.00
05 01 03 1 3 4 1	COMPENSACIONES	20,445.00	12,360.00	12,360.00	12,360.00	12,360.00	0.00
05 01 03 1 4 0 0	SEGURIDAD SOCIAL	6,652.08	3,229.20	3,229.20	3,229.20	3,229.20	0.00
05 01 03 1 4 1 0	APORTACIONES DE SEGURIDAD SOCIAL	6,652.08	3,229.20	3,229.20	3,229.20	3,229.20	0.00
05 01 03 1 4 1 2	PREVISIÓN SOCIAL MÚLTIPLE	6,652.08	3,229.20	3,229.20	3,229.20	3,229.20	0.00
05 01 03 1 5 0 0	OTRAS PRESTACIONES SOCIALES Y ECONOMICAS	120,290.93	45,828.40	45,828.40	45,828.40	45,828.40	0.00
05 01 03 1 5 1 0	CUOTAS PARA EL FONDO DE AHORRO Y FONDO DE TRABAJO	8,957.88	3,998.58	3,998.58	3,998.58	3,998.58	0.00
05 01 03 1 5 1 1	FONDO DE AHORRO	8,957.88	3,998.58	3,998.58	3,998.58	3,998.58	0.00
05 01 03 1 5 4 0	PRESTACIONES CONTRACTUALES	111,333.05	41,829.82	41,829.82	41,829.82	41,829.82	0.00
05 01 03 1 5 4 3	APOYO PARA ADQUISICIÓN DE LENTES	1,985.22	0.00	0.00	0.00	0.00	0.00
05 01 03 1 5 4 9	AYUDA DE TRANSPORTE	12,176.40	5,911.08	5,911.08	5,911.08	5,911.08	0.00
05 01 03 1 5 4 10	AYUDA PARA RENTA	10,173.84	4,938.72	4,938.72	4,938.72	4,938.72	0.00
05 01 03 1 5 4 16	BECA MÉDICA ANUAL	400.00	200.00	200.00	200.00	200.00	0.00
05 01 03 1 5 4 17	BECAS	11,981.46	6,581.46	6,581.46	6,581.46	6,581.46	0.00
05 01 03 1 5 4 24	BONO DE ASISTENCIA PERFECTA	25,829.04	11,339.58	11,339.58	11,339.58	11,339.58	0.00
05 01 03 1 5 4 32	BONO DIA DE LA MADRE	3,402.66	1,718.34	1,718.34	1,718.34	1,718.34	0.00
05 01 03 1 5 4 39	BONO EXTRAORDINARIO ANUAL	3,220.36	1,610.18	1,610.18	1,610.18	1,610.18	0.00
05 01 03 1 5 4 42	BONO PRODUCTIVIDAD	13,131.23	0.00	0.00	0.00	0.00	0.00
05 01 03 1 5 4 44	BONO SINDICAL	9,419.44	0.00	0.00	0.00	0.00	0.00
05 01 03 1 5 4 46	CANASTA BÁSICA	18,971.04	9,209.28	9,209.28	9,209.28	9,209.28	0.00
05 01 03 1 5 4 58	BONO DE NIVELACION FAMILIAR	642.36	321.18	321.18	321.18	321.18	0.00
05 01 04 1 0 0 0	DIRECCION DE CATASTRO	232,475.66	213,815.44	213,815.44	213,815.44	213,815.44	0.00
05 01 04 1 0 0 0	SERVICIOS PERSONALES	232,475.66	213,815.44	213,815.44	213,815.44	213,815.44	0.00
05 01 04 1 1 0 0	REMUNERACIONES AL PERSONAL DE CARACTER PERMANENTE	156,679.92	154,331.88	154,331.88	154,331.88	154,331.88	0.00
05 01 04 1 1 3 0	SUELDOS BASE AL PERSONAL PERMANENTE	156,679.92	154,331.88	154,331.88	154,331.88	154,331.88	0.00
05 01 04 1 1 3 1	SUELDO	113,575.29	112,482.78	112,482.78	112,482.78	112,482.78	0.00
05 01 04 1 1 3 2	SOBRE SUELDO	33,748.71	32,765.43	32,765.43	32,765.43	32,765.43	0.00
05 01 04 1 1 3 3	QUINQUENIOS	9,355.92	9,083.67	9,083.67	9,083.67	9,083.67	0.00


 E.C.






MUNICIPIO DE COQUIMATLAN, COL.
Sistema Integral de Contabilidad Gubernamental
ESTADO ANALITICO DEL EJERCICIO DEL PRESUPUESTO DE EGRESOS
 Clasificación Administrativa -- Objeto del Gasto
DEL 1 DE ENERO AL 30 DE JUNIO DE 2021

Clave Presupuestaria	Descripción	Apr. Ene-Jun	Modificado Ene-Jun	Devengado Ene-Jun	Eje Ene-Jun	Pagado Ene-Jun	Subejercicio Ene-Jun
05 01 04 1 3 0 0	REMUNERACIONES ADICIONALES Y ESPECIALES	24,178.00	18,725.76	18,725.76	18,725.76	18,725.76	0.00
05 01 04 1 3 2 0	PRIMAS DE VACACIONES, DOMINICAL Y GRATIFICACIÓN DE FIN DE AÑO	5,452.24	0.00	0.00	0.00	0.00	0.00
05 01 04 1 3 2 1	PRIMA VACACIONAL	5,452.24	0.00	0.00	0.00	0.00	0.00
05 01 04 1 3 4 0	COMPENSACIONES	18,725.76	18,725.76	18,725.76	18,725.76	18,725.76	0.00
05 01 04 1 3 4 1	COMPENSACIONES	18,725.76	18,725.76	18,725.76	18,725.76	18,725.76	0.00
05 01 04 1 4 0 0	SEGURIDAD SOCIAL	3,326.04	3,229.20	3,229.20	3,229.20	3,229.20	0.00
05 01 04 1 4 1 0	APORTACIONES DE SEGURIDAD SOCIAL	3,326.04	3,229.20	3,229.20	3,229.20	3,229.20	0.00
05 01 04 1 4 1 2	APORTACIONES DE SEGURIDAD SOCIAL MÚLTIPLE	3,326.04	3,229.20	3,229.20	3,229.20	3,229.20	0.00
05 01 04 1 5 0 0	OTRAS PRESTACIONES SOCIALES Y ECONOMICAS	48,291.70	37,528.60	37,528.60	37,528.60	37,528.60	0.00
05 01 04 1 5 1 0	CUOTAS PARA EL FONDO DE AHORRO Y FONDO DE TRABAJO	4,102.38	3,998.58	3,998.58	3,998.58	3,998.58	0.00
05 01 04 1 5 1 1	FONDO DE AHORRO	4,102.38	3,998.58	3,998.58	3,998.58	3,998.58	0.00
05 01 04 1 5 4 0	PRESTACIONES CONTRACTUALES	44,189.32	33,530.02	33,530.02	33,530.02	33,530.02	0.00
05 01 04 1 5 4 9	AYUDA DE TRANSPORTE	6,088.20	5,911.08	5,911.08	5,911.08	5,911.08	0.00
05 01 04 1 5 4 10	AYUDA PARA RENTA	5,086.92	4,938.72	4,938.72	4,938.72	4,938.72	0.00
05 01 04 1 5 4 16	BECA MÉDICA ANUAL	200.00	200.00	200.00	200.00	200.00	0.00
05 01 04 1 5 4 24	BONO DE ASISTENCIA PERFECTA	11,679.90	11,339.58	11,339.58	11,339.58	11,339.58	0.00
05 01 04 1 5 4 39	BONO EXTRAORDINARIO ANUAL	1,610.18	1,610.18	1,610.18	1,610.18	1,610.18	0.00
05 01 04 1 5 4 42	BONO PRODUCTIVIDAD	5,745.66	0.00	0.00	0.00	0.00	0.00
05 01 04 1 5 4 44	BONO SINDICAL	3,971.76	0.00	0.00	0.00	0.00	0.00
05 01 04 1 5 4 46	CANASTA BÁSICA	9,485.52	9,209.28	9,209.28	9,209.28	9,209.28	0.00
05 01 04 1 5 4 58	BONO DE NIVELACION FAMILIAR	321.18	321.18	321.18	321.18	321.18	0.00
06	CONTRALOR MUNICIPAL	151,284.54	147,432.24	147,432.24	147,432.24	147,432.24	0.00
06 01	CONTRALOR MUNICIPAL	151,284.54	147,432.24	147,432.24	147,432.24	147,432.24	0.00
06 01 01	DESPECHO DEL CONTRALOR MUNICIPAL	151,284.54	147,432.24	147,432.24	147,432.24	147,432.24	0.00
06 01 01 1 0 0 0	SERVICIOS PERSONALES	150,084.54	147,432.24	147,432.24	147,432.24	147,432.24	0.00
06 01 01 1 1 0 0	REMUNERACIONES AL PERSONAL DE CARACTER PERMANENTE	147,432.24	147,432.24	147,432.24	147,432.24	147,432.24	0.00
06 01 01 1 1 1 0	DIETAS	18,000.00	18,000.00	18,000.00	18,000.00	18,000.00	0.00
06 01 01 1 1 1 2	COMPENSACIONES	18,000.00	18,000.00	18,000.00	18,000.00	18,000.00	0.00
06 01 01 1 1 3 0	SUELDOS BASE AL PERSONAL PERMANENTE	129,432.24	129,432.24	129,432.24	129,432.24	129,432.24	0.00
06 01 01 1 1 3 1	SUELDO	129,432.24	129,432.24	129,432.24	129,432.24	129,432.24	0.00
06 01 01 1 3 0 0	REMUNERACIONES ADICIONALES Y ESPECIALES	2,652.30	0.00	0.00	0.00	0.00	0.00
06 01 01 1 3 2 0	PRIMAS DE VACACIONES, DOMINICAL Y GRATIFICACIÓN DE FIN DE AÑO	2,652.30	0.00	0.00	0.00	0.00	0.00

E.C.

 Contralor Municipal



MUNICIPIO DE COAHUILATLAN, COL.
Sistema Integral de Contabilidad Gubernamental
ESTADO ANALITICO DEL EJERCICIO DEL PRESUPUESTO DE EGRESOS
 Clasificación Administrativa -- Objeto del Gasto
DEL 1 DE ENERO AL 30 DE JUNIO DE 2021

Análisis por: Clasificación Administrativa -- Objeto del Gasto		Aprobado Ene-Jun		Modificado Ene-Jun		Devengado Ene-Jun		Eje Ene-Jun		Pagado Ene-Jun		Subejercicio Ene-Jun	
Clave Presupuestaria	Descripción												
UP-UR-UE-Cap-Con-PSep-PESP													
06 01 01 1 3 2 1	PRIMA VACACIONAL	2,652.30	0.00	0.00	0.00	0.00	0.00	0.00	0.00	0.00	0.00	0.00	
06 01 01 2 0 0 0	MATERIALES Y SUMINISTROS	1,200.00	0.00	0.00	0.00	0.00	0.00	0.00	0.00	0.00	0.00	0.00	
06 01 01 2 6 0 0	COMBUSTIBLES, LUBRICANTES Y ADITIVOS	1,200.00	0.00	0.00	0.00	0.00	0.00	0.00	0.00	0.00	0.00	0.00	
06 01 01 2 6 1 0	COMBUSTIBLES, LUBRICANTES Y ADITIVOS	1,200.00	0.00	0.00	0.00	0.00	0.00	0.00	0.00	0.00	0.00	0.00	
06 01 01 2 6 1 1	GASOLINA	1,200.00	0.00	0.00	0.00	0.00	0.00	0.00	0.00	0.00	0.00	0.00	
07	DIRECCION DE OBRAS PUBLICAS, DESARROLLO URBANO Y ECOLOGIA	1,296,865.07	1,148,045.02	1,148,045.02	1,148,045.02	1,148,045.02	1,148,045.02	1,145,745.02	1,145,745.02	1,145,745.02	1,145,745.02	0.00	
07 01	DIRECCION DE OBRAS PUBLICAS, DESARROLLO URBANO Y ECOLOGIA	1,296,865.07	1,148,045.02	1,148,045.02	1,148,045.02	1,148,045.02	1,148,045.02	1,145,745.02	1,145,745.02	1,145,745.02	1,145,745.02	0.00	
07 01 01	DESPACHO DE LA DIRECCION DE OBRAS PUBLICAS, DESARROLLO URBANO Y ECOLOGIA												
07 01 01 1 0 0 0	SERVICIOS PERSONALES	962,527.10	863,985.90	863,985.90	863,985.90	863,985.90	863,985.90	863,985.90	863,985.90	863,985.90	863,985.90	0.00	
07 01 01 1 1 0 0	REMUNERACIONES AL PERSONAL DE CARACTER PERMANENTE	607,927.76	594,732.30	594,732.30	594,732.30	594,732.30	594,732.30	594,732.30	594,732.30	594,732.30	594,732.30	0.00	
07 01 01 1 1 3 0	SUELDOS BASE AL PERSONAL PERMANENTE	607,927.76	594,732.30	594,732.30	594,732.30	594,732.30	594,732.30	594,732.30	594,732.30	594,732.30	594,732.30	0.00	
07 01 01 1 1 3 1	SUELDO	353,986.05	348,179.46	348,179.46	348,179.46	348,179.46	348,179.46	348,179.46	348,179.46	348,179.46	348,179.46	0.00	
07 01 01 1 1 3 2	SOBRE SUELDO	179,440.80	174,214.98	174,214.98	174,214.98	174,214.98	174,214.98	174,214.98	174,214.98	174,214.98	174,214.98	0.00	
07 01 01 1 1 3 3	QUINQUENIOS	74,500.91	72,337.86	72,337.86	72,337.86	72,337.86	72,337.86	72,337.86	72,337.86	72,337.86	72,337.86	0.00	
07 01 01 1 3 0 0	REMUNERACIONES ADICIONALES Y ESPECIALES	35,986.89	12,118.20	12,118.20	12,118.20	12,118.20	12,118.20	12,118.20	12,118.20	12,118.20	12,118.20	0.00	
07 01 01 1 3 2 0	PRIMAS DE VACACIONES, DOMINICAL Y GRATIFICACIÓN DE FIN DE AÑO	29,868.69	6,000.00	6,000.00	6,000.00	6,000.00	6,000.00	6,000.00	6,000.00	6,000.00	6,000.00	0.00	
07 01 01 1 3 2 1	PRIMA VACACIONAL	23,868.69	0.00	0.00	0.00	0.00	0.00	0.00	0.00	0.00	0.00	0.00	
07 01 01 1 3 2 3	PRIMA DE RIESGO	6,000.00	6,000.00	6,000.00	6,000.00	6,000.00	6,000.00	6,000.00	6,000.00	6,000.00	6,000.00	0.00	
07 01 01 1 3 4 0	COMPENSACIONES	6,118.20	6,118.20	6,118.20	6,118.20	6,118.20	6,118.20	6,118.20	6,118.20	6,118.20	6,118.20	0.00	
07 01 01 1 3 4 1	COMPENSACIONES	6,118.20	6,118.20	6,118.20	6,118.20	6,118.20	6,118.20	6,118.20	6,118.20	6,118.20	6,118.20	0.00	
07 01 01 1 4 0 0	SEGURIDAD SOCIAL	19,956.24	19,375.20	19,375.20	19,375.20	19,375.20	19,375.20	19,375.20	19,375.20	19,375.20	19,375.20	0.00	
07 01 01 1 4 1 0	APORTACIONES DE SEGURIDAD SOCIAL	19,956.24	19,375.20	19,375.20	19,375.20	19,375.20	19,375.20	19,375.20	19,375.20	19,375.20	19,375.20	0.00	
07 01 01 1 4 1 2	PREVISIÓN SOCIAL MÚLTIPLE	19,956.24	19,375.20	19,375.20	19,375.20	19,375.20	19,375.20	19,375.20	19,375.20	19,375.20	19,375.20	0.00	
07 01 01 1 5 0 0	OTRAS PRESTACIONES SOCIALES Y ECONOMICAS	298,656.21	237,760.20	237,760.20	237,760.20	237,760.20	237,760.20	237,760.20	237,760.20	237,760.20	237,760.20	0.00	
07 01 01 1 5 1 0	CUOTAS PARA EL FONDO DE AHORRO Y FONDO DE TRABAJO	22,180.95	21,629.19	21,629.19	21,629.19	21,629.19	21,629.19	21,629.19	21,629.19	21,629.19	21,629.19	0.00	
07 01 01 1 5 1 1	FONDO DE AHORRO	22,180.95	21,629.19	21,629.19	21,629.19	21,629.19	21,629.19	21,629.19	21,629.19	21,629.19	21,629.19	0.00	
07 01 01 1 5 4 0	PRESTACIONES CONTRACTUALES	276,475.26	216,131.01	216,131.01	216,131.01	216,131.01	216,131.01	216,131.01	216,131.01	216,131.01	216,131.01	0.00	
07 01 01 1 5 4 9	AYUDA DE TRANSPORTE	36,529.20	35,466.48	35,466.48	35,466.48	35,466.48	35,466.48	35,466.48	35,466.48	35,466.48	35,466.48	0.00	
07 01 01 1 5 4 10	AYUDA PARA RENTA	30,521.52	29,632.32	29,632.32	29,632.32	29,632.32	29,632.32	29,632.32	29,632.32	29,632.32	29,632.32	0.00	
07 01 01 1 5 4 16	BECA MÉDICA ANUAL	1,200.00	1,200.00	1,200.00	1,200.00	1,200.00	1,200.00	1,200.00	1,200.00	1,200.00	1,200.00	0.00	

E.C.






MUNICIPIO DE COQUIMATLAN, COL.
 Sistema Integral de Contabilidad Gubernamental

ESTADO ANALITICO DEL EJERCICIO DEL PRESUPUESTO DE EGRESOS
 Clasificación Administrativa -- Objeto del Gasto
 DEL 1 DE ENERO AL 30 DE JUNIO DE 2021

Clave Presupuestaria	Descripción	Aprobado Ene-Jun	Modificado Ene-Jun	Devengado Ene-Jun	Eje Ene-Jun	Pagado Ene-Jun	Subejercicio Ene-Jun
UP-UR-UE-Cap-Com-Gen-PEsp	Objeto del Gasto						
07 01 01 1 5 4 17	BECAS	10,200.00	4,800.00	4,800.00	4,800.00	4,800.00	0.00
07 01 01 1 5 4 24	BONO DE ASISTENCIA PERFECTA	62,101.62	60,293.04	60,293.04	60,293.04	60,293.04	0.00
07 01 01 1 5 4 25	BONO DE CUMPLEAÑOS	1,500.00	2,100.00	2,100.00	2,100.00	2,100.00	0.00
07 01 01 1 5 4 35	BONO DIA DEL PADRE	8,523.66	8,591.70	8,591.70	8,591.70	8,591.70	0.00
07 01 01 1 5 4 39	BONO EXTRAORDINARIO ANUAL	9,661.08	9,661.08	9,661.08	9,661.08	9,661.08	0.00
07 01 01 1 5 4 41	BONO PERSONAL DE CAMPO	800.00	0.00	0.00	0.00	0.00	0.00
07 01 01 1 5 4 42	BONO PRODUCTIVIDAD	27,327.43	0.00	0.00	0.00	0.00	0.00
07 01 01 1 5 4 44	BONO SINDICAL	22,388.10	0.00	0.00	0.00	0.00	0.00
07 01 01 1 5 4 46	CANASTA BÁSICA	56,913.12	55,255.68	55,255.68	55,255.68	55,255.68	0.00
07 01 01 1 5 4 54	GUARDERIA	7,203.63	7,203.63	7,203.63	7,203.63	7,203.63	0.00
07 01 01 1 5 4 58	BONO DE NIVELACION FAMILIAR	1,605.90	1,927.08	1,927.08	1,927.08	1,927.08	0.00
07 01 01 2 0 0 0	MATERIALES Y SUMINISTROS	30,175.00	31,717.72	31,717.72	29,417.72	29,417.72	0.00
07 01 01 2 1 0 0	MATERIALES DE ADMINISTRACION, EMISION DE DOCUMENTOS Y ARTICULOS OFICIALES	175.00	1,560.00	1,560.00	1,560.00	1,560.00	0.00
07 01 01 2 1 1 0	MATERIALES, ÚTILES Y EQUIPOS MENORES DE OFICINA	175.00	1,560.00	1,560.00	1,560.00	1,560.00	0.00
07 01 01 2 1 1 1	MATERIAL Y ÚTILES DE OFICINA	175.00	0.00	0.00	0.00	0.00	0.00
07 01 01 2 1 1 4	MATERIAL Y ÚTILES DE IMPRESIÓN	0.00	1,560.00	1,560.00	1,560.00	1,560.00	0.00
07 01 01 2 6 0 0	COMBUSTIBLES, LUBRICANTES Y ADITIVOS	30,000.00	30,157.72	30,157.72	27,857.72	27,857.72	0.00
07 01 01 2 6 1 0	COMBUSTIBLES, LUBRICANTES Y ADITIVOS	30,000.00	30,157.72	30,157.72	27,857.72	27,857.72	0.00
07 01 01 2 6 1 1	GASOLINA	30,000.00	30,157.72	30,157.72	27,857.72	27,857.72	0.00
07 01 01 3 0 0 0	SERVICIOS GENERALES	66,527.65	35,289.95	35,289.95	35,289.95	35,289.95	0.00
07 01 01 3 5 0 0	SERVICIOS DE INSTALACION, REPARACION, MANTENIMIENTO Y CONSERVACION	54,500.51	35,289.95	35,289.95	35,289.95	35,289.95	0.00
07 01 01 3 5 1 0	CONSERVACIÓN Y MANTENIMIENTO MENOR DE INMUEBLES	25,268.01	25,929.95	25,929.95	25,929.95	25,929.95	0.00
07 01 01 3 5 1 1	CONSERVACIÓN Y MANTENIMIENTO MENOR DE EDIFICIOS	25,268.01	25,929.95	25,929.95	25,929.95	25,929.95	0.00
07 01 01 3 5 7 0	INSTALACIÓN, REPARACIÓN Y MANTENIMIENTO DE MAQUINARIA, OTROS EQUIPOS Y HERRAMIENTA	29,232.50	9,360.00	9,360.00	9,360.00	9,360.00	0.00
07 01 01 3 5 7 2	REPARACIÓN Y MANTENIMIENTO DE VEHÍCULOS	29,232.50	9,360.00	9,360.00	9,360.00	9,360.00	0.00
07 01 01 3 8 0 0	SERVICIOS OFICIALES	12,027.14	0.00	0.00	0.00	0.00	0.00
07 01 01 3 8 4 0	EXPOSICIONES	12,027.14	0.00	0.00	0.00	0.00	0.00
07 01 01 3 8 4 1	INSTALACIÓN Y SOSTENIMIENTO DE EXPOSICIONES	12,027.14	0.00	0.00	0.00	0.00	0.00
07 01 01 4 0 0 0	TRANSFERENCIAS, ASIGNACIONES, SUBSIDIOS Y OTRAS AYUDAS	237,635.32	217,051.45	217,051.45	217,051.45	217,051.45	0.00



MUNICIPIO DE COQUIMATLAN, COL.
Sistema Integral de Contabilidad Gubernamental
ESTADO ANALITICO DEL EJERCICIO DEL PRESUPUESTO DE EGRESOS
 Clasificación Administrativa -- Objeto del Gasto
DEL 1 DE ENERO AL 30 DE JUNIO DE 2021

Clave Presupuestaria	Descripción	Objeto del Gasto	Aprabado Ene-Jun	Modificado Ene-Jun	Devengado Ene-Jun	Eje Ene-Jun	Pagado Ene-Jun	Subejercicio Ene-Jun
07 01 01 4 5 0 0	PENSIONES Y JUBILACIONES		237,635.32	217,051.45	217,051.45	217,051.45	217,051.45	0.00
07 01 01 4 5 2 0	JUBILACIONES		237,635.32	217,051.45	217,051.45	217,051.45	217,051.45	0.00
08	DIRECCION DE SERVICIOS PUBLICOS		7,462,000.04	6,802,111.84	6,802,111.84	6,725,171.66	6,656,993.66	0.00
08 01	DIRECCION DE SERVICIOS PUBLICOS		7,462,000.04	6,802,111.84	6,802,111.84	6,725,171.66	6,656,993.66	0.00
08 01 01	DESPACHO DE LA DIRECCION DE SERVICIOS PUBLICOS		6,338,609.56	6,191,052.64	6,191,052.64	6,114,112.46	6,045,934.46	0.00
08 01 01 1 0 0 0	SERVICIOS PERSONALES		3,993,154.20	3,555,920.57	3,555,920.57	3,555,920.57	3,555,920.57	0.00
08 01 01 1 1 0 0	REMUNERACIONES AL PERSONAL DE CARACTER PERMANENTE		2,426,362.36	2,421,816.25	2,421,816.25	2,421,816.25	2,421,816.25	0.00
08 01 01 1 1 3 0	SUELDOS BASE AL PERSONAL PERMANENTE		2,426,362.36	2,421,816.25	2,421,816.25	2,421,816.25	2,421,816.25	0.00
08 01 01 1 1 3 1	SUELDO		1,391,352.66	1,455,456.78	1,455,456.78	1,455,456.78	1,455,456.78	0.00
08 01 01 1 1 3 2	SOBRE SUELDO		760,924.83	699,835.15	699,835.15	699,835.15	699,835.15	0.00
08 01 01 1 1 3 3	QUINQUENIOS		274,084.87	266,524.32	266,524.32	266,524.32	266,524.32	0.00
08 01 01 1 3 0 0	REMUNERACIONES ADICIONALES Y ESPECIALES		195,034.15	88,903.60	88,903.60	88,903.60	88,903.60	0.00
08 01 01 1 3 2 0	PRIMAS DE VACACIONES, DOMINICAL Y GRATIFICACIÓN DE FIN DE AÑO		141,796.87	34,500.00	34,500.00	34,500.00	34,500.00	0.00
08 01 01 1 3 2 1	PRIMA VACACIONAL		99,796.87	0.00	0.00	0.00	0.00	0.00
08 01 01 1 3 2 3	PRIMA DE RIESGO		42,000.00	34,500.00	34,500.00	34,500.00	34,500.00	0.00
08 01 01 1 3 4 0	COMPENSACIONES		53,237.28	54,403.60	54,403.60	54,403.60	54,403.60	0.00
08 01 01 1 3 4 1	COMPENSACIONES		53,237.28	54,403.60	54,403.60	54,403.60	54,403.60	0.00
08 01 01 1 4 0 0	SEGURIDAD SOCIAL		86,477.04	82,441.44	82,441.44	82,441.44	82,441.44	0.00
08 01 01 1 4 1 0	APORTACIONES DE SEGURIDAD SOCIAL		86,477.04	82,441.44	82,441.44	82,441.44	82,441.44	0.00
08 01 01 1 4 1 2	PREVISIÓN SOCIAL MÚLTIPLE		86,477.04	82,441.44	82,441.44	82,441.44	82,441.44	0.00
08 01 01 1 5 0 0	OTRAS PRESTACIONES SOCIALES Y ECONOMICAS		1,285,280.65	962,759.28	962,759.28	962,759.28	962,759.28	0.00
08 01 01 1 5 1 0	CUOTAS PARA EL FONDO DE AHORRO Y FONDO DE TRABAJO		94,359.48	87,797.82	87,797.82	87,797.82	87,797.82	0.00
08 01 01 1 5 1 1	FONDO DE AHORRO		94,359.48	87,797.82	87,797.82	87,797.82	87,797.82	0.00
08 01 01 1 5 4 0	PRESTACIONES CONTRACTUALES		1,190,921.17	874,961.46	874,961.46	874,961.46	874,961.46	0.00
08 01 01 1 5 4 9	AYUDA DE TRANSPORTE		158,293.44	153,526.08	153,526.08	153,526.08	153,526.08	0.00
08 01 01 1 5 4 10	AYUDA PARA RENTA		132,259.92	126,085.56	126,085.56	126,085.56	126,085.56	0.00
08 01 01 1 5 4 16	BECA MÉDICA ANUAL		5,200.00	4,400.00	4,400.00	4,400.00	4,400.00	0.00
08 01 01 1 5 4 17	BECAS		44,925.78	55,355.54	55,355.54	55,355.54	55,355.54	0.00
08 01 01 1 5 4 24	BONO DE ASISTENCIA PERFECTA		263,344.14	203,471.64	203,471.64	203,471.64	203,471.64	0.00
08 01 01 1 5 4 25	BONO DE CUMPLEAÑOS		14,250.00	12,600.00	12,600.00	12,600.00	12,600.00	0.00
08 01 01 1 5 4 32	BONO DIA DE LA MADRE		5,103.99	6,873.36	6,873.36	6,873.36	6,873.36	0.00
08 01 01 1 5 4 35	BONO DIA DEL PADRE		32,342.28	30,930.12	30,930.12	30,930.12	30,930.12	0.00



MUNICIPIO DE COQUIMATLAN, COL.
Sistema Integral de Contabilidad Gubernamental
ESTADO ANALITICO DEL EJERCICIO DEL PRESUPUESTO DE EGRESOS
 Clasificación Administrativa -- Objeto del Gasto
DEL 1 DE ENERO AL 30 DE JUNIO DE 2021

Análisis por: Clasificación Administrativa -- Objeto del Gasto		Aprobado Ene-Jun	Modificado Ene-Jun	Devengado Ene-Jun	Eje Ene-Jun	Pagado Ene-Jun	Subejercicio Ene-Jun
Clave Presupuestaria	Descripción						
UP-UR-UE-Cap-Con-PGen-PEsp							
08 01 01 1 5 4 39	BONO EXTRAORDINARIO ANUAL	41,864.68	35,423.96	35,423.96	35,423.96	35,423.96	0.00
08 01 01 1 5 4 41	BONO PERSONAL DE CAMPO	9,600.00	0.00	0.00	0.00	0.00	0.00
08 01 01 1 5 4 42	BONO PRODUCTIVIDAD	132,292.66	0.00	0.00	0.00	0.00	0.00
08 01 01 1 5 4 44	BONO SINDICAL	92,674.90	0.00	0.00	0.00	0.00	0.00
08 01 01 1 5 4 46	CANASTA BÁSICA	246,623.52	235,112.88	235,112.88	235,112.88	235,112.88	0.00
08 01 01 1 5 4 54	GUARDERIA	4,116.36	4,116.36	4,116.36	4,116.36	4,116.36	0.00
08 01 01 1 5 4 58	BONO DE NIVELACION FAMILIAR	8,029.50	7,065.96	7,065.96	7,065.96	7,065.96	0.00
08 01 01 2 0 0 0	MATERIALES DE ADMINISTRACION, EMISION DE DOCUMENTOS Y ARTICULOS OFICIALES	697,942.33	593,601.81	593,601.81	593,601.81	593,601.81	0.00
08 01 01 2 1 0 0	MATERIALES, ÚTILES Y EQUIPOS MENORES DE OFICINA	20.00	0.00	0.00	0.00	0.00	0.00
08 01 01 2 1 1 0	MATERIALES Y ÚTILES DE OFICINA	20.00	0.00	0.00	0.00	0.00	0.00
08 01 01 2 1 1 1	MATERIAL Y ÚTILES DE OFICINA	20.00	0.00	0.00	0.00	0.00	0.00
08 01 01 2 4 0 0	MATERIALES Y ARTICULOS DE CONSTRUCCION Y DE REPARACION	37,304.84	25,818.54	25,818.54	25,358.94	25,358.94	0.00
08 01 01 2 4 6 0	MATERIAL ELÉCTRICO Y ELECTRÓNICO	31,913.02	24,763.44	24,763.44	24,763.44	24,763.44	0.00
08 01 01 2 4 6 1	MATERIAL ELÉCTRICO Y ELECTRÓNICO PARA OFICINAS ADMINISTRATIVAS	1,968.00	5,922.80	5,922.80	5,922.80	5,922.80	0.00
08 01 01 2 4 6 2	MATERIAL ELÉCTRICO PARA EL SISTEMA DE ALUMBRADO PUBLICO	29,945.02	18,840.64	18,840.64	18,840.64	18,840.64	0.00
08 01 01 2 4 9 0	OTROS MATERIALES Y ARTÍCULOS DE CONSTRUCCIÓN Y REPARACIÓN	5,391.82	1,055.10	1,055.10	595.50	595.50	0.00
08 01 01 2 4 9 1	OTROS MATERIALES Y ARTÍCULOS DE CONSTRUCCIÓN Y REPARACIÓN	5,391.82	1,055.10	1,055.10	595.50	595.50	0.00
08 01 01 2 5 0 0	PRODUCTOS QUÍMICOS, FARMACEUTICOS Y DE LABORATORIO	2,096.00	2,067.00	2,067.00	1,990.00	1,990.00	0.00
08 01 01 2 5 2 0	FERTILIZANTES, PESTICIDAS Y OTROS AGROQUÍMICOS	2,096.00	2,067.00	2,067.00	1,990.00	1,990.00	0.00
08 01 01 2 5 2 1	HERBICIDAS Y PLAGUICIDAS.	2,096.00	2,067.00	2,067.00	1,990.00	1,990.00	0.00
08 01 01 2 6 0 0	COMBUSTIBLES, LUBRICANTES Y ADITIVOS	600,000.00	551,647.43	551,647.43	499,228.86	499,228.86	0.00
08 01 01 2 6 1 0	COMBUSTIBLES, LUBRICANTES Y ADITIVOS	600,000.00	551,647.43	551,647.43	499,228.86	499,228.86	0.00
08 01 01 2 6 1 1	GASOLINA	600,000.00	551,647.43	551,647.43	499,228.86	499,228.86	0.00
08 01 01 2 7 0 0	VESTUARIO, BLANCOS, PRENDAS DE PROTECCION Y ARTICULOS DEPORTIVOS	15,081.08	3,870.84	3,870.84	2,760.84	2,760.84	0.00
08 01 01 2 7 2 0	PRENDAS DE SEGURIDAD Y PROTECCIÓN PERSONAL	15,081.08	3,870.84	3,870.84	2,760.84	2,760.84	0.00
08 01 01 2 7 2 1	ROPA Y EQUIPO DE SEGURIDAD	15,081.08	3,870.84	3,870.84	2,760.84	2,760.84	0.00
08 01 01 2 8 0 0	MATERIALES Y SUMINISTROS PARA SEGURIDAD	1,350.40	1,260.00	1,260.00	1,260.00	1,260.00	0.00

E.C.

MUNICIPIO DE COQUIMATLAN, COL.

Sistema Integral de Contabilidad Gubernamental

ESTADO ANALITICO DEL EJERCICIO DEL PRESUPUESTO DE EGRESOS

Clasificación Administrativa -- Objeto del Gasto

DEL 1 DE ENERO AL 30 DE JUNIO DE 2021

Clave Presupuestaria	Descripción	Aprobado Ene-Jun	Modificado Ene-Jun	Devengado Ene-Jun	Eje Ene-Jun	Pagado Ene-Jun	Subejercicio Ene-Jun
UP-UR-UE-Cap-Con-PGen-PEsp	Analisis por: Clasificación Administrativa -- Objeto del Gasto						
08 01 01 2 8 2 0	MATERIALES DE SEGURIDAD PÚBLICA	1,350.40	1,260.00	1,260.00	1,260.00	1,260.00	0.00
08 01 01 2 8 2 1	MUNICIONES, ESPOLETAS, CARGAS, GRANADAS, CARTUCHOS Y BALAS.	1,350.40	1,260.00	1,260.00	1,260.00	1,260.00	0.00
08 01 01 2 9 0 0	HERRAMIENTAS, REFACCIONES Y ACCESORIOS MENORES	42,090.01	8,938.00	8,938.00	8,938.00	8,938.00	0.00
08 01 01 2 9 6 0	REFACCIONES Y ACCESORIOS MENORES DE EQUIPO DE TRANSPORTE	42,090.01	8,938.00	8,938.00	8,938.00	8,938.00	0.00
08 01 01 2 9 6 1	REFACCIONES Y ACCESORIOS MENORES DE EQUIPO DE TRANSPORTE	42,090.01	8,938.00	8,938.00	8,938.00	8,938.00	0.00
08 01 01 3 0 0 0	SERVICIOS GENERALES	725,907.91	1,229,709.55	1,229,709.55	1,206,834.54	1,138,656.54	0.00
08 01 01 3 1 0 0	SERVICIOS BÁSICOS	354,669.50	267,991.00	267,991.00	267,991.00	267,991.00	0.00
08 01 01 3 1 1 0	ENERGÍA ELÉCTRICA	354,669.50	267,991.00	267,991.00	267,991.00	267,991.00	0.00
08 01 01 3 1 1 1	ENERGÍA ELÉCTRICA DE OFICINAS ADMINISTRATIVAS	354,669.50	267,991.00	267,991.00	267,991.00	267,991.00	0.00
08 01 01 3 5 0 0	SERVICIOS DE INSTALACION, REPARACION, MANTENIMIENTO Y CONSERVACION	357,767.77	930,274.87	930,274.87	907,399.86	839,221.86	0.00
08 01 01 3 5 1 0	CONSERVACIÓN Y MANTENIMIENTO MENOR DE INMUEBLES	221,308.14	372,628.66	372,628.66	372,103.66	303,925.66	0.00
08 01 01 3 5 1 1	CONSERVACIÓN Y MANTENIMIENTO MENOR DE EDIFICIOS	34,376.19	33,872.54	33,872.54	33,347.54	33,347.54	0.00
08 01 01 3 5 1 3	CONSERVACIÓN Y MANTENIMIENTO MENOR DE ÁREAS VERDES	186,931.95	338,756.12	338,756.12	338,756.12	270,578.12	0.00
08 01 01 3 5 7 0	INSTALACIÓN, REPARACIÓN Y MANTENIMIENTO DE MAQUINARIA, OTROS EQUIPOS Y HERRAMIENTA	136,459.63	557,646.21	557,646.21	535,296.20	535,296.20	0.00
08 01 01 3 5 7 1	REPARACIÓN Y MANTENIMIENTO DE MAQUINARIA	33,162.32	30,818.20	30,818.20	30,818.20	30,818.20	0.00
08 01 01 3 5 7 2	REPARACIÓN Y MANTENIMIENTO DE VEHÍCULOS	103,297.31	526,828.01	526,828.01	504,478.00	504,478.00	0.00
08 01 01 3 9 0 0	OTROS SERVICIOS GENERALES	13,470.64	31,443.68	31,443.68	31,443.68	31,443.68	0.00
08 01 01 3 9 9 0	OTROS SERVICIOS GENERALES	13,470.64	31,443.68	31,443.68	31,443.68	31,443.68	0.00
08 01 01 3 9 9 1	OTROS SERVICIOS GENERALES	13,470.64	31,443.68	31,443.68	31,443.68	31,443.68	0.00
08 01 01 4 0 0 0	TRANSFERENCIAS, ASIGNACIONES, SUBSIDIOS Y OTRAS AYUDAS	921,605.12	811,820.71	811,820.71	811,820.71	811,820.71	0.00
08 01 01 4 5 0 0	PENSIONES Y JUBILACIONES	921,605.12	811,820.71	811,820.71	811,820.71	811,820.71	0.00
08 01 01 4 5 2 0	JUBILACIONES	921,605.12	811,820.71	811,820.71	811,820.71	811,820.71	0.00
08 01 03	DEPARTAMENTO DE PARQUES Y JARDINES	875,262.64	543,617.49	543,617.49	543,617.49	543,617.49	0.00
08 01 03 1 0 0 0	SERVICIOS PERSONALES	875,262.64	543,617.49	543,617.49	543,617.49	543,617.49	0.00
08 01 03 1 1 0 0	REMUNERACIONES AL PERSONAL DE	435,332.91	255,702.90	255,702.90	255,702.90	255,702.90	0.00

MUNICIPIO DE COQUIMATLAN, COL.

Sistema Integral de Contabilidad Gubernamental

ESTADO ANALITICO DEL EJERCICIO DEL PRESUPUESTO DE EGRESOS

Clasificación Administrativa -- Objeto del Gasto

DEL 1 DE ENERO AL 30 DE JUNIO DE 2021

Análisis por: Clasificación Administrativa -- Objeto del Gasto

Clave Presupuestaria	Descripción	Aprobado Ene-Jun	Modificado Ene-Jun	Devengado Ene-Jun	Eje Ene-Jun	Pagado Ene-Jun	Subejercicio Ene-Jun
08 01 03 1 1 3 0	CARACTER PERMANENTE	435,332.91	255,702.90	255,702.90	255,702.90	255,702.90	0.00
08 01 03 1 1 3 1	SUELDOS BASE AL PERSONAL PERMANENTE	362,459.67	255,702.90	255,702.90	255,702.90	255,702.90	0.00
08 01 03 1 1 3 2	SUELO	72,873.24	0.00	0.00	0.00	0.00	0.00
08 01 03 1 1 3 2	SOBRE SUELO	332,713.25	287,914.59	287,914.59	287,914.59	287,914.59	0.00
08 01 03 1 3 0 0	REMUNERACIONES ADICIONALES Y ESPECIALES	15,236.35	3,522.74	3,522.74	3,522.74	3,522.74	0.00
08 01 03 1 3 2 0	PRIMAS DE VACACIONES, DOMINICAL Y GRATIFICACIÓN DE FIN DE AÑO	9,236.35	0.00	0.00	0.00	0.00	0.00
08 01 03 1 3 2 1	PRIMA VACACIONAL	6,000.00	0.00	0.00	0.00	0.00	0.00
08 01 03 1 3 2 3	PRIMA DE RIESGO	0.00	3,522.74	3,522.74	3,522.74	3,522.74	0.00
08 01 03 1 3 2 5	AGUINALDO	317,476.90	284,391.85	284,391.85	284,391.85	284,391.85	0.00
08 01 03 1 3 4 0	COMPENSACIONES	317,476.90	284,391.85	284,391.85	284,391.85	284,391.85	0.00
08 01 03 1 3 4 1	COMPENSACIONES	6,652.08	0.00	0.00	0.00	0.00	0.00
08 01 03 1 4 0 0	SEGURIDAD SOCIAL	6,652.08	0.00	0.00	0.00	0.00	0.00
08 01 03 1 4 1 0	APORTACIONES DE SEGURIDAD SOCIAL	6,652.08	0.00	0.00	0.00	0.00	0.00
08 01 03 1 4 1 2	PREVISIÓN SOCIAL MÚLTIPLE	100,564.40	0.00	0.00	0.00	0.00	0.00
08 01 03 1 5 0 0	OTRAS PRESTACIONES SOCIALES Y ECONOMICAS	8,772.12	0.00	0.00	0.00	0.00	0.00
08 01 03 1 5 1 0	CUOTAS PARA EL FONDO DE AHORRO Y FONDO DE TRABAJO	8,772.12	0.00	0.00	0.00	0.00	0.00
08 01 03 1 5 1 1	FONDO DE AHORRO	91,792.28	0.00	0.00	0.00	0.00	0.00
08 01 03 1 5 4 0	PRESTACIONES CONTRACTUALES	12,176.40	0.00	0.00	0.00	0.00	0.00
08 01 03 1 5 4 9	AYUDA DE TRANSPORTE	10,173.84	0.00	0.00	0.00	0.00	0.00
08 01 03 1 5 4 10	AYUDA PARA RENTA	400.00	0.00	0.00	0.00	0.00	0.00
08 01 03 1 5 4 16	BECA MÉDICA ANUAL	25,220.28	0.00	0.00	0.00	0.00	0.00
08 01 03 1 5 4 24	BONO DE ASISTENCIA PERFECTA	750.00	0.00	0.00	0.00	0.00	0.00
08 01 03 1 5 4 25	BONO DE CUMPLEAÑOS	3,220.36	0.00	0.00	0.00	0.00	0.00
08 01 03 1 5 4 39	BONO EXTRAORDINARIO ANUAL	1,600.00	0.00	0.00	0.00	0.00	0.00
08 01 03 1 5 4 41	BONO PERSONAL DE CAMPO	11,071.92	0.00	0.00	0.00	0.00	0.00
08 01 03 1 5 4 42	BONO PRODUCTIVIDAD	7,566.08	0.00	0.00	0.00	0.00	0.00
08 01 03 1 5 4 44	BONO SINDICAL	18,971.04	0.00	0.00	0.00	0.00	0.00
08 01 03 1 5 4 46	CANASTA BÁSICA	642.36	0.00	0.00	0.00	0.00	0.00
08 01 03 1 5 4 58	BONO DE NIVELACION FAMILIAR	248,127.84	67,441.71	67,441.71	67,441.71	67,441.71	0.00
08 01 06	DEPARTAMENTO DE PANTEON	248,127.84	67,441.71	67,441.71	67,441.71	67,441.71	0.00
08 01 06 1 0 0 0	SERVICIOS PERSONALES	173,106.51	55,699.71	55,699.71	55,699.71	55,699.71	0.00
08 01 06 1 1 0 0	REMUNERACIONES AL PERSONAL DE CARACTER PERMANENTE	173,106.51	55,699.71	55,699.71	55,699.71	55,699.71	0.00
08 01 06 1 1 3 0	SUELDOS BASE AL PERSONAL PERMANENTE	173,106.51	55,699.71	55,699.71	55,699.71	55,699.71	0.00

MUNICIPIO DE COQUIMATLAN, COL.

Sistema Integral de Contabilidad Gubernamental

ESTADO ANALITICO DEL EJERCICIO DEL PRESUPUESTO DE EGRESOS

Clasificación Administrativa -- Objeto del Gasto

DEL 1 DE ENERO AL 30 DE JUNIO DE 2021

Análisis por: Clasificación Administrativa -- Objeto del Gasto

Clave Presupuestaria Descripción
UP-UR-JE-Cap-Com-Psen-PEsp

	Aprobado Ene-Jun	Modificado Ene-Jun	Devengado Ene-Jun	Eje Ene-Jun	Pagado Ene-Jun	Subejercicio Ene-Jun
08 01 06 1 1 3 1	136,669.89	55,699.71	55,699.71	55,699.71	55,699.71	0.00
08 01 06 1 1 3 2	36,436.62	0.00	0.00	0.00	0.00	0.00
08 01 06 1 3 0 0	20,086.76	11,742.00	11,742.00	11,742.00	11,742.00	0.00
08 01 06 1 3 2 0	8,344.76	0.00	0.00	0.00	0.00	0.00
08 01 06 1 3 2 1	5,344.76	0.00	0.00	0.00	0.00	0.00
08 01 06 1 3 2 3	3,000.00	0.00	0.00	0.00	0.00	0.00
08 01 06 1 3 4 0	11,742.00	11,742.00	11,742.00	11,742.00	11,742.00	0.00
08 01 06 1 3 4 1	11,742.00	11,742.00	11,742.00	11,742.00	11,742.00	0.00
08 01 06 1 4 0 0	3,326.04	0.00	0.00	0.00	0.00	0.00
08 01 06 1 4 1 0	3,326.04	0.00	0.00	0.00	0.00	0.00
08 01 06 1 4 1 2	3,326.04	0.00	0.00	0.00	0.00	0.00
08 01 06 1 5 0 0	51,608.53	0.00	0.00	0.00	0.00	0.00
08 01 06 1 5 1 0	4,386.05	0.00	0.00	0.00	0.00	0.00
08 01 06 1 5 1 1	4,386.05	0.00	0.00	0.00	0.00	0.00
08 01 06 1 5 4 0	47,222.47	0.00	0.00	0.00	0.00	0.00
08 01 06 1 5 4 9	6,086.20	0.00	0.00	0.00	0.00	0.00
08 01 06 1 5 4 10	5,086.92	0.00	0.00	0.00	0.00	0.00
08 01 06 1 5 4 16	200.00	0.00	0.00	0.00	0.00	0.00
08 01 06 1 5 4 24	12,610.14	0.00	0.00	0.00	0.00	0.00
08 01 06 1 5 4 32	1,701.33	0.00	0.00	0.00	0.00	0.00
08 01 06 1 5 4 39	1,610.18	0.00	0.00	0.00	0.00	0.00
08 01 06 1 5 4 41	800.00	0.00	0.00	0.00	0.00	0.00
08 01 06 1 5 4 42	5,535.96	0.00	0.00	0.00	0.00	0.00
08 01 06 1 5 4 44	3,783.04	0.00	0.00	0.00	0.00	0.00
08 01 06 1 5 4 46	9,485.52	0.00	0.00	0.00	0.00	0.00
08 01 06 1 5 4 58	321.18	0.00	0.00	0.00	0.00	0.00
09	7,607,332.03	6,654,448.94	6,654,448.94	6,580,352.83	6,580,352.83	0.00
09 01	7,607,332.03	6,654,448.94	6,654,448.94	6,580,352.83	6,580,352.83	0.00
09 01 01	7,607,332.03	6,654,448.94	6,654,448.94	6,580,352.83	6,580,352.83	0.00
09 01 01 1 0 0 0	4,770,103.60	4,568,598.46	4,568,598.46	4,568,598.46	4,568,598.46	0.00
09 01 01 1 1 0 0	3,555,396.54	3,251,381.86	3,251,381.86	3,251,381.86	3,251,381.86	0.00

MUNICIPIO DE COQUIMATLAN, COL.

Sistema Integral de Contabilidad Gubernamental

ESTADO ANALITICO DEL EJERCICIO DEL PRESUPUESTO DE EGRESOS

Clasificación Administrativa -- Objeto del Gasto

DEL 1 DE ENERO AL 30 DE JUNIO DE 2021

Análisis por: Clasificación Administrativa -- Objeto del Gasto

Clave Presupuestaria	Descripción	Aprobado Ene-Jun	Modificado Ene-Jun	Devengado Ene-Jun	Eje Ene-Jun	Pagado Ene-Jun	Subejercicio Ene-Jun
UP-UR-UE-Cap-Con-PGen-PEsp							
09 01 01 1 1 3 0	SUELDOS BASE AL PERSONAL PERMANENTE	3,555,396.54	3,251,381.86	3,251,381.86	3,251,381.86	3,251,381.86	0.00
09 01 01 1 1 3 1	SUELDO	3,330,311.61	3,078,522.85	3,078,522.85	3,078,522.85	3,078,522.85	0.00
09 01 01 1 1 3 2	SOBRE SUELDO	31,246.89	30,336.15	30,336.15	30,336.15	30,336.15	0.00
09 01 01 1 1 3 3	QUINQUENIOS	193,838.04	142,522.86	142,522.86	142,522.86	142,522.86	0.00
09 01 01 1 3 0 0	REMUNERACIONES ADICIONALES Y ESPECIALES	181,048.68	178,940.12	178,940.12	178,940.12	178,940.12	0.00
09 01 01 1 3 2 0	PRIMAS DE VACACIONES, DOMINICAL Y GRATIFICACION DE FIN DE AÑO	63,604.68	62,199.62	62,199.62	62,199.62	62,199.62	0.00
09 01 01 1 3 2 1	PRIMA VACACIONAL	63,604.68	37,000.00	37,000.00	37,000.00	37,000.00	0.00
09 01 01 1 3 2 5	AGUINALDO	0.00	25,199.62	25,199.62	25,199.62	25,199.62	0.00
09 01 01 1 3 4 0	COMPENSACIONES	117,444.00	116,740.50	116,740.50	116,740.50	116,740.50	0.00
09 01 01 1 3 4 1	COMPENSACIONES	117,444.00	116,740.50	116,740.50	116,740.50	116,740.50	0.00
09 01 01 1 4 0 0	SEGURIDAD SOCIAL	532,121.37	811,618.10	811,618.10	811,618.10	811,618.10	0.00
09 01 01 1 4 1 0	APORTACIONES DE SEGURIDAD SOCIAL	532,121.37	811,618.10	811,618.10	811,618.10	811,618.10	0.00
09 01 01 1 4 1 1	CUOTAS AL IMSS	528,795.33	808,388.90	808,388.90	808,388.90	808,388.90	0.00
09 01 01 1 4 1 2	PREVISION SOCIAL MULTIPLE	3,326.04	3,229.20	3,229.20	3,229.20	3,229.20	0.00
09 01 01 1 5 0 0	OTRAS PRESTACIONES SOCIALES Y ECONOMICAS	501,537.01	326,658.38	326,658.38	326,658.38	326,658.38	0.00
09 01 01 1 5 1 0	CUOTAS PARA EL FONDO DE AHORRO Y FONDO DE TRABAJO	3,838.26	3,742.14	3,742.14	3,742.14	3,742.14	0.00
09 01 01 1 5 1 1	FONDO DE AHORRO	3,838.26	3,742.14	3,742.14	3,742.14	3,742.14	0.00
09 01 01 1 5 4 0	PRESTACIONES CONTRACTUALES	497,698.75	322,916.24	322,916.24	322,916.24	322,916.24	0.00
09 01 01 1 5 4 9	AYUDA DE TRANSPORTE	6,088.20	5,911.08	5,911.08	5,911.08	5,911.08	0.00
09 01 01 1 5 4 10	AYUDA PARA RENTA	5,086.92	4,938.72	4,938.72	4,938.72	4,938.72	0.00
09 01 01 1 5 4 16	BECA MEDICA ANUAL	200.00	200.00	200.00	200.00	200.00	0.00
09 01 01 1 5 4 24	BONO DE ASISTENCIA PERFECTA	10,814.04	10,498.86	10,498.86	10,498.86	10,498.86	0.00
09 01 01 1 5 4 25	BONO DE CUMPLEAÑOS	750.00	700.00	700.00	700.00	700.00	0.00
09 01 01 1 5 4 32	BONO DIA DE LA MADRE	13,300.00	9,800.00	9,800.00	9,800.00	9,800.00	0.00
09 01 01 1 5 4 35	BONO DIA DEL PADRE	30,401.33	1,718.34	1,718.34	1,718.34	1,718.34	0.00
09 01 01 1 5 4 39	BONO EXTRAORDINARIO ANUAL	1,610.18	1,610.18	1,610.18	1,610.18	1,610.18	0.00
09 01 01 1 5 4 42	BONO PRODUCTIVIDAD	5,539.39	0.00	0.00	0.00	0.00	0.00
09 01 01 1 5 4 44	BONO SINDICAL	3,786.11	0.00	0.00	0.00	0.00	0.00
09 01 01 1 5 4 46	CANASTA BÁSICA	415,685.04	283,101.52	283,101.52	283,101.52	283,101.52	0.00
09 01 01 1 5 4 54	GUARDERIA	4,116.36	4,116.36	4,116.36	4,116.36	4,116.36	0.00
09 01 01 1 5 4 58	BONO DE NIVELACION FAMILIAR	321.18	321.18	321.18	321.18	321.18	0.00
09 01 01 2 0 0 0	MATERIALES Y SUMINISTROS	750,225.78	596,321.57	596,321.57	534,168.07	534,168.07	0.00
09 01 01 2 1 0 0	MATERIALES DE ADMINISTRACION, EMISION DE DOCUMENTOS Y ARTICULOS OFICIALES	27,322.98	35,904.71	35,904.71	33,705.18	33,705.18	0.00

MUNICIPIO DE COQUIMATLAN, COL.
Sistema Integral de Contabilidad Gubernamental
ESTADO ANALITICO DEL EJERCICIO DEL PRESUPUESTO DE EGRESOS

Clasificación Administrativa -- Objeto del Gasto

DEL 1 DE ENERO AL 30 DE JUNIO DE 2021

Clave Presupuestaria	Descripción	Aprobado Ene-Jun	Modificado Ene-Jun	Devengado Ene-Jun	Eje Ene-Jun	Pagado Ene-Jun	Subejercicio Ene-Jun
09 01 01 2 1 1 0	MATERIALES, ÚTILES Y EQUIPOS MENORES DE OFICINA	27,322.98	35,904.71	35,904.71	33,705.18	33,705.18	0.00
09 01 01 2 1 1 1	MATERIAL Y ÚTILES DE OFICINA	25,530.28	35,904.71	35,904.71	33,705.18	33,705.18	0.00
09 01 01 2 1 1 6	EQUIPOS MENORES DE OFICINA	1,792.70	0.00	0.00	0.00	0.00	0.00
09 01 01 2 6 0 0	COMBUSTIBLES, LUBRICANTES Y ADITIVOS	617,960.72	554,086.86	554,086.86	494,132.89	494,132.89	0.00
09 01 01 2 6 1 0	COMBUSTIBLES, LUBRICANTES Y ADITIVOS	617,960.72	554,086.86	554,086.86	494,132.89	494,132.89	0.00
09 01 01 2 6 1 1	GASOLINA	617,960.72	554,086.86	554,086.86	494,132.89	494,132.89	0.00
09 01 01 2 7 0 0	VESTUARIO, BLANCOS, PRENDAS DE PROTECCION Y ARTICULOS DEPORTIVOS	102,414.08	6,330.00	6,330.00	6,330.00	6,330.00	0.00
09 01 01 2 7 1 0	VESTUARIO Y UNIFORMES	102,414.08	6,330.00	6,330.00	6,330.00	6,330.00	0.00
09 01 01 2 7 1 1	UNIFORMES	102,414.08	6,330.00	6,330.00	6,330.00	6,330.00	0.00
09 01 01 2 8 0 0	MATERIALES Y SUMINISTROS PARA SEGURIDAD	2,528.00	0.00	0.00	0.00	0.00	0.00
09 01 01 2 8 2 0	MATERIALES DE SEGURIDAD PÚBLICA	2,528.00	0.00	0.00	0.00	0.00	0.00
09 01 01 2 8 2 2	OTROS MATERIALES DE SEGURIDAD PÚBLICA	2,528.00	0.00	0.00	0.00	0.00	0.00
09 01 01 3 0 0 0	SERVICIOS GENERALES	2,087,002.65	1,408,744.91	1,408,744.91	1,396,802.30	1,396,802.30	0.00
09 01 01 3 1 0 0	SERVICIOS BÁSICOS	2,025,030.38	1,315,767.50	1,315,767.50	1,303,824.89	1,303,824.89	0.00
09 01 01 3 1 1 0	ENERGÍA ELÉCTRICA	1,852,107.72	1,128,064.67	1,128,064.67	1,128,064.67	1,128,064.67	0.00
09 01 01 3 1 1 2	ENERGÍA ELÉCTRICA DE ALUMBRADO PÚBLICO	1,852,107.72	1,128,064.67	1,128,064.67	1,128,064.67	1,128,064.67	0.00
09 01 01 3 1 4 0	TELEFONÍA TRADICIONAL	42,048.00	56,890.83	56,890.83	44,948.22	44,948.22	0.00
09 01 01 3 1 4 1	SERVICIO TELEFÓNICO CONVENCIONAL	42,048.00	56,890.83	56,890.83	44,948.22	44,948.22	0.00
09 01 01 3 1 7 0	SERVICIOS DE ACCESO A INTERNET REDES Y PROCESAMIENTO DE INFORMACIÓN	130,874.66	130,812.00	130,812.00	130,812.00	130,812.00	0.00
09 01 01 3 1 7 5	MANEJO Y ADMINISTRACIÓN DE SERVIDORES	130,874.66	130,812.00	130,812.00	130,812.00	130,812.00	0.00
09 01 01 3 5 0 0	SERVICIOS DE INSTALACION, REPARACION, MANTENIMIENTO Y CONSERVACION	55,072.27	92,977.41	92,977.41	92,977.41	92,977.41	0.00
09 01 01 3 5 2 0	INSTALACIÓN, REPARACIÓN Y MANTENIMIENTO DE MOBILIARIO Y EQUIPO DE ADMINISTRACIÓN, EDUCACIONAL Y RECREATIVO	0.00	9,446.00	9,446.00	9,446.00	9,446.00	0.00
09 01 01 3 5 2 1	MANTENIMIENTO DE MOBILIARIO Y EQUIPO DE ADMINISTRACIÓN INCLUYE SEGURO	0.00	9,446.00	9,446.00	9,446.00	9,446.00	0.00
09 01 01 3 5 7 0	INSTALACIÓN, REPARACIÓN Y MANTENIMIENTO DE MAQUINARIA, OTROS EQUIPOS Y HERRAMIENTA	55,072.27	83,531.41	83,531.41	83,531.41	83,531.41	0.00
09 01 01 3 5 7 2	REPARACIÓN Y MANTENIMIENTO DE VEHÍCULOS	55,072.27	83,531.41	83,531.41	83,531.41	83,531.41	0.00
09 01 01 3 8 0 0	SERVICIOS OFICIALES	6,900.00	0.00	0.00	0.00	0.00	0.00
09 01 01 3 8 2 0	GASTOS DE ORDEN SOCIAL Y CULTURAL	6,900.00	0.00	0.00	0.00	0.00	0.00
09 01 01 3 8 2 3	GASTOS POR CELEBRACIÓN DE ACTOS DE	6,900.00	0.00	0.00	0.00	0.00	0.00

MUNICIPIO DE COQUIMATLAN, COL.

Sistema Integral de Contabilidad Gubernamental

ESTADO ANALITICO DEL EJERCICIO DEL PRESUPUESTO DE EGRESOS

Clasificación Administrativa -- Objeto del Gasto

DEL 1 DE ENERO AL 30 DE JUNIO DE 2021

Clave Presupuestaria	Descripción	UP-UR-UE-Cap-Con-Posn-PEsp	Análisis por:	Clasificación Administrativa -- Objeto del Gasto	Aprobado Ene-Jun	Modificado Ene-Jun	Devengado Ene-Jun	Eje Ene-Jun	Pagado Ene-Jun	Subejercicio Ene-Jun
				ORDEN CULTURAL						
09 01 01	5 0 0 0			BIENES MUEBLES, INMUEBLES E INTANGIBLES	0.00	80,784.00	80,784.00	80,784.00	80,784.00	0.00
09 01 01	5 5 0 0			EQUIPO DE DEFENSA Y SEGURIDAD	0.00	80,784.00	80,784.00	80,784.00	80,784.00	0.00
09 01 01	5 5 1 0			EQUIPO DE DEFENSA Y SEGURIDAD	0.00	80,784.00	80,784.00	80,784.00	80,784.00	0.00
09 01 01	5 5 1 4			OTROS BIENES MUEBLES PARA LA DEFENSA Y SEGURIDAD	0.00	80,784.00	80,784.00	80,784.00	80,784.00	0.00
10				DIRECCION DE DESARROLLO MUNICIPAL	1,045,401.97	981,715.86	981,715.86	980,715.86	980,715.86	0.00
10 01				DIRECCION DE DESARROLLO MUNICIPAL	1,045,401.97	981,715.86	981,715.86	980,715.86	980,715.86	0.00
10 01 01				DESPACHO DE LA DIRECCION DE DESARROLLO MUNICIPAL	410,026.21	389,116.22	389,116.22	388,116.22	388,116.22	0.00
10 01 01	1 0 0 0			SERVICIOS PERSONALES	397,836.09	382,116.22	382,116.22	382,116.22	382,116.22	0.00
10 01 01	1 1 0 0			REMUNERACIONES AL PERSONAL DE CARACTER PERMANENTE	265,124.90	280,509.29	280,509.29	280,509.29	280,509.29	0.00
10 01 01	1 1 3 0			SUELDOS BASE AL PERSONAL PERMANENTE	265,124.90	280,509.29	280,509.29	280,509.29	280,509.29	0.00
10 01 01	1 1 3 1			SUELDO	166,729.47	184,978.13	184,978.13	184,978.13	184,978.13	0.00
10 01 01	1 1 3 2			SOBRE SUELDO	64,995.60	63,101.58	63,101.58	63,101.58	63,101.58	0.00
10 01 01	1 1 3 3			QUINQUENIOS	33,399.83	32,429.58	32,429.58	32,429.58	32,429.58	0.00
10 01 01	1 3 0 0			REMUNERACIONES ADICIONALES Y ESPECIALES	15,614.69	6,180.00	6,180.00	6,180.00	6,180.00	0.00
10 01 01	1 3 2 0			PRIMAS DE VACACIONES, DOMINICAL Y GRATIFICACIÓN DE FIN DE AÑO	9,434.69	0.00	0.00	0.00	0.00	0.00
10 01 01	1 3 2 1			PRIMA VACACIONAL	9,434.69	0.00	0.00	0.00	0.00	0.00
10 01 01	1 3 4 0			COMPENSACIONES	6,180.00	6,180.00	6,180.00	6,180.00	6,180.00	0.00
10 01 01	1 3 4 1			COMPENSACIONES	6,180.00	6,180.00	6,180.00	6,180.00	6,180.00	0.00
10 01 01	1 4 0 0			SEGURIDAD SOCIAL	6,652.08	6,458.40	6,458.40	6,458.40	6,458.40	0.00
10 01 01	1 4 1 0			APORTACIONES DE SEGURIDAD SOCIAL	6,652.08	6,458.40	6,458.40	6,458.40	6,458.40	0.00
10 01 01	1 4 1 2			PREVISION SOCIAL MULTIPLE	6,652.08	6,458.40	6,458.40	6,458.40	6,458.40	0.00
10 01 01	1 5 0 0			OTRAS PRESTACIONES SOCIALES Y ECONOMICAS	110,444.42	88,968.53	88,968.53	88,968.53	88,968.53	0.00
10 01 01	1 5 1 0			CUOTAS PARA EL FONDO DE AHORRO Y FONDO DE TRABAJO	7,940.64	7,740.72	7,740.72	7,740.72	7,740.72	0.00
10 01 01	1 5 1 1			FONDO DE AHORRO	7,940.64	7,740.72	7,740.72	7,740.72	7,740.72	0.00
10 01 01	1 5 4 0			PRESTACIONES CONTRACTUALES	102,503.78	81,227.81	81,227.81	81,227.81	81,227.81	0.00
10 01 01	1 5 4 3			APOYO PARA ADQUISICIÓN DE LENTES	0.00	675.05	675.05	675.05	675.05	0.00
10 01 01	1 5 4 9			AYUDA DE TRANSPORTE	12,176.40	11,822.16	11,822.16	11,822.16	11,822.16	0.00
10 01 01	1 5 4 10			AYUDA PARA RENTA	10,173.84	9,877.44	9,877.44	9,877.44	9,877.44	0.00
10 01 01	1 5 4 16			BECA MÉDICA ANUAL	400.00	400.00	400.00	400.00	400.00	0.00
10 01 01	1 5 4 17			BECAS	9,798.06	10,196.76	10,196.76	10,196.76	10,196.76	0.00

MUNICIPIO DE COQUIMATLAN, COL.

Sistema Integral de Contabilidad Gubernamental

ESTADO ANALITICO DEL EJERCICIO DEL PRESUPUESTO DE EGRESOS

Clasificación Administrativa -- Objeto del Gasto

DEL 1 DE ENERO AL 30 DE JUNIO DE 2021

Análisis por: Clasificación Administrativa -- Objeto del Gasto

Clave Presupuestaria	Descripción	UP-UR-JE-Cap-Con-PGan-PEsp	Aprobado Ene-Jun	Modificado Ene-Jun	Devengado Ene-Jun	Eje Ene-Jun	Pagado Ene-Jun	Subejercicio Ene-Jun
10 01 01 1 5 4 24	BONO DE ASISTENCIA PERFECTA		22,493.94	21,838.44	21,838.44	21,838.44	21,838.44	0.00
10 01 01 1 5 4 25	BONO DE CUMPLEAÑOS		750.00	700.00	700.00	700.00	700.00	0.00
10 01 01 1 5 4 32	BONO DIA DE LA MADRE		1,701.33	1,718.34	1,718.34	1,718.34	1,718.34	0.00
10 01 01 1 5 4 35	BONO DIA DEL PADRE		1,701.33	1,718.34	1,718.34	1,718.34	1,718.34	0.00
10 01 01 1 5 4 39	BONO EXTRAORDINARIO ANUAL		3,220.36	3,220.36	3,220.36	3,220.36	3,220.36	0.00
10 01 01 1 5 4 42	BONO PRODUCTIVIDAD		12,038.84	0.00	0.00	0.00	0.00	0.00
10 01 01 1 5 4 44	BONO SINDICAL		8,436.28	0.00	0.00	0.00	0.00	0.00
10 01 01 1 5 4 46	CANASTA BÁSICA		18,971.04	18,418.56	18,418.56	18,418.56	18,418.56	0.00
10 01 01 1 5 4 58	BONO DE NIVELACION FAMILIAR		642.36	642.36	642.36	642.36	642.36	0.00
10 01 01 2 0 0 0	MATERIALES Y SUMINISTROS		12,190.12	7,000.00	7,000.00	6,000.00	6,000.00	0.00
10 01 01 2 1 0 0	MATERIALES DE ADMINISTRACION, EMISION DE DOCUMENTOS Y ARTICULOS OFICIALES		600.00	0.00	0.00	0.00	0.00	0.00
10 01 01 2 1 1 0	MATERIALES, ÚTILES Y EQUIPOS MENORES DE OFICINA		600.00	0.00	0.00	0.00	0.00	0.00
10 01 01 2 1 1 1	MATERIAL Y ÚTILES DE OFICINA		600.00	0.00	0.00	0.00	0.00	0.00
10 01 01 2 6 0 0	COMBUSTIBLES, LUBRICANTES Y ADITIVOS		11,590.12	7,000.00	7,000.00	6,000.00	6,000.00	0.00
10 01 01 2 6 1 0	COMBUSTIBLES, LUBRICANTES Y ADITIVOS		11,590.12	7,000.00	7,000.00	6,000.00	6,000.00	0.00
10 01 01 2 6 1 1	GASOLINA		11,590.12	7,000.00	7,000.00	6,000.00	6,000.00	0.00
10 01 02 1 0 0 0	DEPARTAMENTO DE PLANEACION		566,800.13	525,165.25	525,165.25	525,165.25	525,165.25	0.00
10 01 02 1 0 0 0	SERVICIOS PERSONALES		566,800.13	525,165.25	525,165.25	525,165.25	525,165.25	0.00
10 01 02 1 1 0 0	REMUNERACIONES AL PERSONAL DE CARACTER PERMANENTE		330,800.46	325,968.31	325,968.31	325,968.31	325,968.31	0.00
10 01 02 1 1 3 0	SUELDOS BASE AL PERSONAL PERMANENTE		330,800.46	325,968.31	325,968.31	325,968.31	325,968.31	0.00
10 01 02 1 1 3 1	SUELDO		181,978.86	179,793.84	179,793.84	179,793.84	179,793.84	0.00
10 01 02 1 1 3 2	SOBRE SUELDO		108,380.94	106,414.38	106,414.38	106,414.38	106,414.38	0.00
10 01 02 1 1 3 3	QUINQUENIOS		40,440.66	39,760.09	39,760.09	39,760.09	39,760.09	0.00
10 01 02 1 3 0 0	REMUNERACIONES ADICIONALES Y ESPECIALES		70,908.35	60,929.52	60,929.52	60,929.52	60,929.52	0.00
10 01 02 1 3 2 0	PRIMAS DE VACACIONES, DOMINICAL Y GRATIFICACIÓN DE FIN DE AÑO		9,978.83	0.00	0.00	0.00	0.00	0.00
10 01 02 1 3 2 1	PRIMA VACACIONAL		9,978.83	0.00	0.00	0.00	0.00	0.00
10 01 02 1 3 4 0	COMPENSACIONES		60,929.52	60,929.52	60,929.52	60,929.52	60,929.52	0.00
10 01 02 1 3 4 1	COMPENSACIONES		60,929.52	60,929.52	60,929.52	60,929.52	60,929.52	0.00
10 01 02 1 4 0 0	SEGURIDAD SOCIAL		9,978.12	9,593.88	9,593.88	9,593.88	9,593.88	0.00
10 01 02 1 4 1 0	APORTACIONES DE SEGURIDAD SOCIAL		9,978.12	9,593.88	9,593.88	9,593.88	9,593.88	0.00
10 01 02 1 4 1 2	PREVISIÓN SOCIAL MÚLTIPLE		9,978.12	9,593.88	9,593.88	9,593.88	9,593.88	0.00
10 01 02 1 5 0 0	OTRAS PRESTACIONES SOCIALES Y ECONOMICAS		155,113.20	128,673.54	128,673.54	128,673.54	128,673.54	0.00

MUNICIPIO DE COQUIMATLAN, COL.

Sistema Integral de Contabilidad Gubernamental

ESTADO ANALITICO DEL EJERCICIO DEL PRESUPUESTO DE EGRESOS

Clasificación Administrativa -- Objeto del Gasto

DEL 1 DE ENERO AL 30 DE JUNIO DE 2021

Análisis por: Clasificación Administrativa -- Objeto del Gasto		Aprobado Ene-Jun		Modificado Ene-Jun		Devengado Ene-Jun		Eje Ene-Jun		Pagado Ene-Jun		Subejercicio Ene-Jun	
Clave Presupuestaria	Descripción	UP-UR-UE-Cap-Com-PGen-PEsp											
10 01 02	CUOTAS PARA EL FONDO DE AHORRO Y FONDO DE TRABAJO	1 5 1 0	8,204.76	7,997.16	7,997.16	7,997.16	7,997.16	7,997.16	7,997.16	7,997.16	7,997.16	0.00	0.00
10 01 02	FONDO DE AHORRO	1 5 1 1	8,204.76	7,997.16	7,997.16	7,997.16	7,997.16	7,997.16	7,997.16	7,997.16	7,997.16	0.00	0.00
10 01 02	PRESTACIONES CONTRACTUALES	1 5 4 0	146,908.44	120,676.38	120,676.38	120,676.38	120,676.38	120,676.38	120,676.38	120,676.38	120,676.38	0.00	0.00
10 01 02	AYUDA DE TRANSPORTE	1 5 4 9	18,264.60	17,747.58	17,747.58	17,747.58	17,747.58	17,747.58	17,747.58	17,747.58	17,747.58	0.00	0.00
10 01 02	AYUDA PARA REVITA	1 5 4 10	15,260.76	14,672.88	14,672.88	14,672.88	14,672.88	14,672.88	14,672.88	14,672.88	14,672.88	0.00	0.00
10 01 02	BECA MÉDICA ANUAL	1 5 4 16	400.00	400.00	400.00	400.00	400.00	400.00	400.00	400.00	400.00	0.00	0.00
10 01 02	BECAS	1 5 4 17	19,095.78	15,667.50	15,667.50	15,667.50	15,667.50	15,667.50	15,667.50	15,667.50	15,667.50	0.00	0.00
10 01 02	BONO DE ASISTENCIA PERFECTA	1 5 4 24	37,508.94	36,828.30	36,828.30	36,828.30	36,828.30	36,828.30	36,828.30	36,828.30	36,828.30	0.00	0.00
10 01 02	BONO DE CUMPLEAÑOS	1 5 4 25	750.00	700.00	700.00	700.00	700.00	700.00	700.00	700.00	700.00	0.00	0.00
10 01 02	BONO DIA DE LA MADRE	1 5 4 32	1,701.33	1,718.34	1,718.34	1,718.34	1,718.34	1,718.34	1,718.34	1,718.34	1,718.34	0.00	0.00
10 01 02	BONO DIA DEL PADRE	1 5 4 35	1,701.33	1,718.34	1,718.34	1,718.34	1,718.34	1,718.34	1,718.34	1,718.34	1,718.34	0.00	0.00
10 01 02	BONO EXTRAORDINARIO ANUAL	1 5 4 39	3,220.36	3,220.36	3,220.36	3,220.36	3,220.36	3,220.36	3,220.36	3,220.36	3,220.36	0.00	0.00
10 01 02	BONO PRODUCTIVIDAD	1 5 4 42	11,493.31	0.00	0.00	0.00	0.00	0.00	0.00	0.00	0.00	0.00	0.00
10 01 02	BONO SINDICAL	1 5 4 44	8,413.11	0.00	0.00	0.00	0.00	0.00	0.00	0.00	0.00	0.00	0.00
10 01 02	CANASTA BÁSICA	1 5 4 46	28,456.56	27,360.72	27,360.72	27,360.72	27,360.72	27,360.72	27,360.72	27,360.72	27,360.72	0.00	0.00
10 01 02	BONO DE NIVELACION FAMILIAR	1 5 4 58	642.36	642.36	642.36	642.36	642.36	642.36	642.36	642.36	642.36	0.00	0.00
10 01 04	DEPARTAMENTO DE DESARROLLO RURAL												
10 01 04	SERVICIOS PERSONALES	1 0 0 0	68,575.63	67,434.39	67,434.39	67,434.39	67,434.39	67,434.39	67,434.39	67,434.39	67,434.39	0.00	0.00
10 01 04	REMUNERACIONES AL PERSONAL DE CARACTER PERMANENTE	1 1 0 0	55,692.39	55,692.39	55,692.39	55,692.39	55,692.39	55,692.39	55,692.39	55,692.39	55,692.39	0.00	0.00
10 01 04	SUELDOS BASE AL PERSONAL PERMANENTE	1 1 3 0	55,692.39	55,692.39	55,692.39	55,692.39	55,692.39	55,692.39	55,692.39	55,692.39	55,692.39	0.00	0.00
10 01 04	SUELDO	1 1 3 1	55,692.39	55,692.39	55,692.39	55,692.39	55,692.39	55,692.39	55,692.39	55,692.39	55,692.39	0.00	0.00
10 01 04	REMUNERACIONES ADICIONALES Y ESPECIALES	1 3 0 0	12,883.24	11,742.00	11,742.00	11,742.00	11,742.00	11,742.00	11,742.00	11,742.00	11,742.00	0.00	0.00
10 01 04	PRIMAS DE VACACIONES, DOMINICAL Y GRATIFICACIÓN DE FIN DE AÑO	1 3 2 0	1,141.24	0.00	0.00	0.00	0.00	0.00	0.00	0.00	0.00	0.00	0.00
10 01 04	PRIMA VACACIONAL	1 3 2 1	1,141.24	0.00	0.00	0.00	0.00	0.00	0.00	0.00	0.00	0.00	0.00
10 01 04	COMPENSACIONES	1 3 4 0	11,742.00	11,742.00	11,742.00	11,742.00	11,742.00	11,742.00	11,742.00	11,742.00	11,742.00	0.00	0.00
10 01 04	COMPENSACIONES	1 3 4 1	11,742.00	11,742.00	11,742.00	11,742.00	11,742.00	11,742.00	11,742.00	11,742.00	11,742.00	0.00	0.00
11	ORGANISMOS PUBLICOS DESCENTRALIZADOS		3,499,999.98	4,094,209.32	4,094,209.32	4,094,209.32	4,094,209.32	4,094,209.32	4,094,209.32	4,094,209.32	4,094,209.32	0.00	0.00
11 01	ORGANISMOS PUBLICOS DESCENTRALIZADOS		3,499,999.98	4,094,209.32	4,094,209.32	4,094,209.32	4,094,209.32	4,094,209.32	4,094,209.32	4,094,209.32	4,094,209.32	0.00	0.00
11 01 01	DIF MUNICIPAL		3,499,999.98	4,094,209.32	4,094,209.32	4,094,209.32	4,094,209.32	4,094,209.32	4,094,209.32	4,094,209.32	4,094,209.32	0.00	0.00
11 01 01	TRANSFERENCIAS, ASIGNACIONES, SUBSIDIOS Y OTRAS AYUDAS	4 0 0 0	3,499,999.98	4,094,209.32	4,094,209.32	4,094,209.32	4,094,209.32	4,094,209.32	4,094,209.32	4,094,209.32	4,094,209.32	0.00	0.00
11 01 01	TRANSFERENCIAS AL RESTO DEL SECTOR PUBLICO	4 2 0 0	3,499,999.98	4,094,209.32	4,094,209.32	4,094,209.32	4,094,209.32	4,094,209.32	4,094,209.32	4,094,209.32	4,094,209.32	0.00	0.00

MUNICIPIO DE COQUIMATLAN, COL.

Sistema Integral de Contabilidad Gubernamental

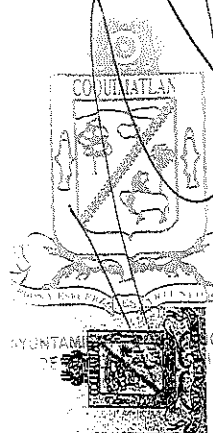
ESTADO ANALITICO DEL EJERCICIO DEL PRESUPUESTO DE EGRESOS

Clasificación Administrativa -- Objeto del Gasto

DEL 1 DE ENERO AL 30 DE JUNIO DE 2021

Análisis por: Clasificación-Administrativa -- Objeto del Gasto

Clave Presupuestaria	Description	Aprobado Ene-Jun	Modificado Ene-Jun	Devengado Ene-Jun	Eje Ene-Jun	Pagado Ene-Jun	Subejercicio Ene-Jun
11 01 01 4 2 4 0	TRANSFERENCIAS OTORGADAS A ENTIDADES FEDERATIVAS Y MUNICIPIOS	3,499,999.98	4,094,209.32	4,094,209.32	4,094,209.32	4,094,209.32	0.00
12	OBRA PUBLICA E INVERSION	3,000,000.00	3,000,000.00	1,168,678.61	1,168,678.61	1,168,678.61	1,831,321.39
12 01	OBRA PUBLICA	3,000,000.00	3,000,000.00	1,168,678.61	1,168,678.61	1,168,678.61	1,831,321.39
12 01 01	OBRA PUBLICA	3,000,000.00	1,826,721.59	0.00	0.00	0.00	1,826,721.59
12 01 01 6 0 0 0	INVERSION PUBLICA	3,000,000.00	1,826,721.59	0.00	0.00	0.00	1,826,721.59
12 01 01 6 1 0 0	OBRA PUBLICA EN BIENES DE DOMINIO PUBLICO	3,000,000.00	1,826,721.59	0.00	0.00	0.00	1,826,721.59
12 01 01 6 1 9 0	TRABAJOS DE ACABADOS EN EDIFICACIONES Y OTROS TRABAJOS ESPECIALIZADOS	3,000,000.00	1,826,721.59	0.00	0.00	0.00	1,826,721.59
12 01 01 6 1 9 19	CONSTRUCCION DE OTRAS OBRAS DE URBANIZACION	3,000,000.00	1,826,721.59	0.00	0.00	0.00	1,826,721.59
12 01 02	OBRA PUBLICA EN EJECUCION	0.00	1,173,278.41	1,168,678.61	1,168,678.61	1,168,678.61	4,599.80
12 01 02 6 0 0 0	INVERSION PUBLICA	0.00	1,173,278.41	1,168,678.61	1,168,678.61	1,168,678.61	4,599.80
12 01 02 6 1 0 0	OBRA PUBLICA EN BIENES DE DOMINIO PUBLICO	0.00	1,173,278.41	1,168,678.61	1,168,678.61	1,168,678.61	4,599.80
12 01 02 6 1 4 0	DIVISION DE TERRENOS Y CONSTRUCCION DE OBRAS DE URBANIZACION	0.00	1,173,278.41	1,168,678.61	1,168,678.61	1,168,678.61	4,599.80
12 01 02 6 1 4 5	CONSTRUCCION DE OBRAS DE ALUMBRADO PUBLICO	0.00	1,173,278.41	1,168,678.61	1,168,678.61	1,168,678.61	4,599.80
13	DEUDA PUBLICA	819,191.46	717,777.15	552,773.37	552,773.37	552,773.37	165,003.78
13 01	DEUDA PUBLICA	819,191.46	717,777.15	552,773.37	552,773.37	552,773.37	165,003.78
13 01 01	DEUDA PUBLICA	819,191.46	717,777.15	552,773.37	552,773.37	552,773.37	165,003.78
13 01 01 9 0 0 0	DEUDA PUBLICA	819,191.46	717,777.15	552,773.37	552,773.37	552,773.37	165,003.78
13 01 01 9 1 0 0	AMORTIZACION DE LA DEUDA PUBLICA	316,613.79	345,813.03	345,813.03	345,813.03	345,813.03	0.00
13 01 01 9 1 1 0	AMORTIZACION DE LA DEUDA INTERNA CON INSTITUCIONES DE CRÉDITO	316,613.79	345,813.03	345,813.03	345,813.03	345,813.03	0.00
13 01 01 9 1 1 3	PRESTAMO BANOBRAS CREDITO NO. 7178	222,440.88	242,963.75	242,963.75	242,963.75	242,963.75	0.00
13 01 01 9 1 1 4	PRESTAMO BANOBRAS CREDITO NO. 7211	94,172.91	102,849.28	102,849.28	102,849.28	102,849.28	0.00
13 01 01 9 2 0 0	INTERESES DE LA DEUDA PUBLICA	330,279.81	199,666.26	199,666.26	199,666.26	199,666.26	0.00
13 01 01 9 2 1 0	INTERESES DE LA DEUDA INTERNA CON INSTITUCIONES DE CRÉDITO	330,279.81	199,666.26	199,666.26	199,666.26	199,666.26	0.00
13 01 01 9 9 0 0	ADEUDOS DE EJERCICIOS FISCALES ANTERIORES (ADEFAS)	172,297.86	172,297.86	7,294.08	7,294.08	7,294.08	165,003.78
13 01 01 9 9 1 0	ADEFAS	172,297.86	172,297.86	7,294.08	7,294.08	7,294.08	165,003.78
13 01 01 9 9 1 1	ADEFAS	172,297.86	172,297.86	7,294.08	7,294.08	7,294.08	165,003.78
14	TRANSFERENCIAS, SUBSIDIOS Y AYUDAS	223,675.50	196,396.00	196,396.00	196,396.00	166,396.00	0.00
14 03	AYUDAS	223,675.50	196,396.00	196,396.00	196,396.00	166,396.00	0.00
14 03 01	AYUDAS SOCIALES A PERSONAS	223,675.50	196,396.00	196,396.00	196,396.00	166,396.00	0.00



MUNICIPIO DE COQUIMATLAN, COL.

Sistema Integral de Contabilidad Gubernamental

ESTADO ANALITICO DEL EJERCICIO DEL PRESUPUESTO DE EGRESOS

Clasificación Administrativa -- Objeto del Gasto

DEL 1 DE ENERO AL 30 DE JUNIO DE 2021

Análisis por:	Clasificación Administrativa -- Objeto del Gasto	Clave Presupuestaria	Descripción	UP-UR-UE-Cap-Conv-PGen-PEsp	Aprobado Ene-Jun	Modificado Ene-Jun	Devengado Ene-Jun	Eje Ene-Jun	Pagado Ene-Jun	Subejercicio Ene-Jun
14	03	01	4	0	0	223,675.50	196,396.00	196,396.00	166,396.00	0.00
14	03	01	4	4	0	223,675.50	196,396.00	196,396.00	166,396.00	0.00
14	03	01	4	4	1	223,675.50	196,396.00	196,396.00	166,396.00	0.00

TOTAL DEL GASTO: 43,186,653.50 39,737,526.11 37,741,200.94 37,252,406.89 36,701,005.85 1,996,325.17

[Handwritten mark]

[Handwritten signature]

[Handwritten signature]

[Handwritten mark]

[Handwritten mark]

[Handwritten signature]

MGC




H. Ayuntamiento de Coquimatlán
Administración 2018-2021



COQUIMATLÁN

H. Ayuntamiento 2018-2021


	Estado Analítico del ingresos



MUNICIPIO DE COQUIMATLAN, COL.
 Sistema Integral de Contabilidad Gubernamental
ESTADO ANALITICO DE INGRESOS
 DEL 1 DE ENERO AL 30 DE JUNIO DE 2021

Análisis por: Fuente de Financiamiento

Clave Presupuestaria	Descripción	Est	Ene-Jun	PtM	Ene-Jun	Rec	Ene-Jun	Dev	Ene-Jun
Rubro-Tipo-Clase-Conc									
INGRESOS DEL PODER EJECUTIVO FEDERAL O ESTATAL Y DE LOS MUNICIPIOS									
01 IMPUESTOS		4,250,976.10	4,250,976.10		4,814,678.32	4,814,678.32	4,814,678.32	4,814,678.32	
02	IMPUESTOS SOBRE EL PATRIMONIO	3,632,309.24	3,632,309.24		4,370,348.30	4,370,348.30	4,370,348.30	4,370,348.30	
01	IMPUESTO PREDIAL	3,632,309.24	3,632,309.24		4,370,348.30	4,370,348.30	4,370,348.30	4,370,348.30	
01	IMPUESTO PREDIAL URBANO EDIFICADO	2,838,819.34	2,838,819.34		3,487,168.09	3,487,168.09	3,487,168.09	3,487,168.09	
02	IMPUESTO PREDIAL URBANO NO EDIFICADO	304,226.46	304,226.46		408,876.12	408,876.12	408,876.12	408,876.12	
03	IMPUESTO PREDIAL RÚSTICO	897,901.85	897,901.85		917,580.81	917,580.81	917,580.81	917,580.81	
04	IMPUESTO PREDIAL PARCELAS	136,256.79	136,256.79		164,991.99	164,991.99	164,991.99	164,991.99	
05	IMPUESTO PREDIAL CEMENTERIOS	201,751.99	201,751.99		226,615.78	226,615.78	226,615.78	226,615.78	
06	DESCUENTOS Y BONIFICACIONES POR PRONTO PAGO	-367,855.23	-367,855.23		-358,715.88	-358,715.88	-358,715.88	-358,715.88	
08	DESCUENTOS Y BONIFICACIONES DISCAPACITADOS Y TERCERA EDAD	-378,791.96	-378,791.96		-427,102.76	-427,102.76	-427,102.76	-427,102.76	
09	OTROS DESCUENTOS Y BONIFICACIONES	0.00	0.00		-49,065.85	-49,065.85	-49,065.85	-49,065.85	
03	IMPUESTOS SOBRE LA PRODUCCIÓN, EL CONSUMO Y LAS TRANSACCIONES	451,091.19	451,091.19		291,272.46	291,272.46	291,272.46	291,272.46	
01	IMPUESTO SOBRE TRANSMISIONES PATRIMONIALES	451,091.19	451,091.19		291,272.46	291,272.46	291,272.46	291,272.46	
07	ACCESORIOS DE IMPUESTOS	167,575.67	167,575.67		153,057.56	153,057.56	153,057.56	153,057.56	
01	ACCESORIOS DE IMPUESTO PREDIAL	167,575.67	167,575.67		153,057.56	153,057.56	153,057.56	153,057.56	
01	GASTOS DE EJECUCIÓN	1,448.28	1,448.28		1,063.73	1,063.73	1,063.73	1,063.73	
03	RECARGOS	277,083.66	277,083.66		377,647.61	377,647.61	377,647.61	377,647.61	
05	HONORARIOS DE NOTIFICACIÓN	0.00	0.00		168.98	168.98	168.98	168.98	
06	DESCUENTOS EN RECARGOS	-110,956.27	-110,956.27		-225,822.76	-225,822.76	-225,822.76	-225,822.76	
04 DERECHOS		2,793,341.40	2,793,341.40		3,004,952.46	3,004,952.46	3,004,952.46	3,004,952.46	
01	DERECHOS POR EL USO, GOCE, APROVECHAMIENTO O EXPLOTACIÓN DE BIENES DE DOMINIO PÚBLICO	155,647.81	155,647.81		111,088.91	111,088.91	111,088.91	111,088.91	
01	USO DE VÍAS Y ÁREAS PÚBLICAS	155,647.81	155,647.81		111,088.91	111,088.91	111,088.91	111,088.91	
01	ESTACIONAMIENTO AUTOMÓVILES DE SITIO	7,158.91	7,158.91		7,169.60	7,169.60	7,169.60	7,169.60	
04	ESTACIONAMIENTO PÚBLICO DE PROPIEDAD MUNICIPAL	1,044.30	1,044.30		11,202.50	11,202.50	11,202.50	11,202.50	
06	USO PARA PUESTOS FIJOS, SEMIFIJOS, AMBULANTES Y TIANGUIS	133,728.35	133,728.35		75,768.56	75,768.56	75,768.56	75,768.56	
08	OTROS NO ESPECIFICADOS	13,716.25	13,716.25		16,948.25	16,948.25	16,948.25	16,948.25	
03	DERECHOS POR PRESTACIÓN DE SERVICIOS	1,442,969.41	1,442,969.41		1,361,165.25	1,361,165.25	1,361,165.25	1,361,165.25	
02	ALUMBRADO PÚBLICO	1,002,655.03	1,002,655.03		992,103.02	992,103.02	992,103.02	992,103.02	
01	RECAUDACION CFE	840,063.30	840,063.30		774,474.91	774,474.91	774,474.91	774,474.91	
02	RECAUDACION TESORERIA	162,591.73	162,591.73		217,628.11	217,628.11	217,628.11	217,628.11	
04	CEMENTERIOS	17,223.37	17,223.37		103,847.30	103,847.30	103,847.30	103,847.30	
05	RASTRO	423,091.01	423,091.01		265,214.93	265,214.93	265,214.93	265,214.93	
04	OTROS DERECHOS	1,194,724.18	1,194,724.18		1,531,622.86	1,531,622.86	1,531,622.86	1,531,622.86	
01	LICENCIAS, PERMISOS, AUTORIZACIONES Y REFRENDOS	71,658.05	71,658.05		134,365.55	134,365.55	134,365.55	134,365.55	



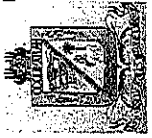
MUNICIPIO DE COQUIMATLAN, COL.
Sistema Integral de Contabilidad Gubernamental
ESTADO ANALITICO DE INGRESOS
DEL 1 DE ENERO AL 30 DE JUNIO DE 2021

Análisis por: Fuente de financiamiento

Clave Presupuestaria Descripción

Rubro-Tipo-Clase-Conc

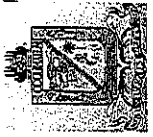
	Est	Ene-Jun	Pm	Ene-Jun	Rec	Ene-Jun	Dev	Ene-Jun
01 PERMISOS DE CONSTRUCCIÓN	13,695.29	13,695.29		13,695.29	8,902.28	8,902.28	8,902.28	0.00
03 PERMISO PARA DEMOLICIÓN	350.62	350.62		350.62	0.00	0.00	0.00	0.00
05 PERMISO PARA CONSTRUCCIÓN DE ALBERCAS	0.00	0.00		0.00	1,882.02	1,882.02	1,882.02	0.00
06 PERMISO PARA BARDEOS	472.45	472.45		472.45	376.85	376.85	376.85	0.00
09 OTROS PERMISOS DE CONSTRUCCIÓN	1,980.54	1,980.54		1,980.54	974.86	974.86	974.86	0.00
10 ALINEAMIENTOS	5,352.92	5,352.92		5,352.92	3,954.90	3,954.90	3,954.90	0.00
11 DESIGNACIÓN DE NÚMERO OFICIAL	7,163.07	7,163.07		7,163.07	5,664.42	5,664.42	5,664.42	0.00
13 DICTAMEN DE VOCACIÓN DE SUELO	2,613.44	2,613.44		2,613.44	7,300.88	7,300.88	7,300.88	0.00
15 LICENCIA PARA ROMPER PAVIMENTOS, BANQUETAS O MACHUELOS.	1,206.76	1,206.76		1,206.76	3,181.51	3,181.51	3,181.51	0.00
16 AUTORIZACIÓN DE PROGRAMA PARCIAL DE URBANIZACIÓN	0.00	0.00		0.00	27,760.69	27,760.69	27,760.69	0.00
20 LICENCIA DE URBANIZACIÓN	17,027.48	17,027.48		17,027.48	0.00	0.00	0.00	0.00
23 INCORPORACIÓN MUNICIPAL	941.04	941.04		941.04	953.56	953.56	953.56	0.00
25 INSCRIPCIÓN O REFRENDO COMO PERITO DE OBRA.	18,330.54	18,330.54		18,330.54	43,355.58	43,355.58	43,355.58	0.00
27 INSCRIPCIÓN O REG. DE TÍTULOS, DOCUMENTOS PUBLICOS	2,523.90	2,523.90		2,523.90	30,058.00	30,058.00	30,058.00	0.00
02 ANUNCIOS Y PUBLICIDAD	522.15	522.15		522.15	1,238.24	1,238.24	1,238.24	0.00
01 PUBLICIDAD PERMANENTE	522.15	522.15		522.15	1,059.00	1,059.00	1,059.00	0.00
02 PUBLICIDAD TRANSITORIA	0.00	0.00		0.00	179.24	179.24	179.24	0.00
03 BEBIDAS ALCOHOLICAS	839,778.89	839,778.89		839,778.89	932,043.42	932,043.42	932,043.42	0.00
01 EXPEDICIÓN DE LICENCIAS PARA FUNCIONAMIENTO DE ESTABLECIMIENTO	86,904.11	86,904.11		86,904.11	121,069.01	121,069.01	121,069.01	0.00
02 REFRENDO DE ANUAL DE LICENCIA	297,410.90	297,410.90		297,410.90	408,865.63	408,865.63	408,865.63	0.00
05 HORAS EXTRAS	355,459.14	355,459.14		355,459.14	348,853.04	348,853.04	348,853.04	0.00
07 PERMISO PARA FUNCIONAMIENTO TEMPORAL	100,004.74	100,004.74		100,004.74	53,255.74	53,255.74	53,255.74	0.00
05 REGISTROS, CERTIFICACIONES Y LEGALIZACIONES	137,902.79	137,902.79		137,902.79	238,868.99	238,868.99	238,868.99	0.00
01 EN OFICINAS	110,577.96	110,577.96		110,577.96	171,733.60	171,733.60	171,733.60	0.00
02 A DOMICILIO	4,236.27	4,236.27		4,236.27	32,914.40	32,914.40	32,914.40	0.00
03 DIVORCIOS	23,088.56	23,088.56		23,088.56	34,220.99	34,220.99	34,220.99	0.00
06 CATASTRO	81,067.98	81,067.98		81,067.98	130,181.54	130,181.54	130,181.54	0.00
01 COPIAS E IMPRESIONES	0.00	0.00		0.00	2,348.05	2,348.05	2,348.05	0.00
02 INFORMES Y CERTIFICACIONES DE CATASTRO	29,567.07	29,567.07		29,567.07	50,237.36	50,237.36	50,237.36	0.00
03 AVALÚOS, ASIGNACION DE CLAVES Y MEDICIONES	44,740.14	44,740.14		44,740.14	72,209.60	72,209.60	72,209.60	0.00
04 FUSIONES, SUBDIVISIONES, RELOTIFICACIONES, CESIONES Y REGISTROS	6,760.77	6,760.77		6,760.77	5,386.53	5,386.53	5,386.53	0.00
07 ECOLOGÍA	1,785.60	1,785.60		1,785.60	7,268.77	7,268.77	7,268.77	0.00
01 DICTAMEN DE FACTIBILIDAD	1,785.60	1,785.60		1,785.60	6,215.25	6,215.25	6,215.25	0.00
03 AUTORIZACIÓN PARA PODA O DERRIBO DE ÁRBOL	0.00	0.00		0.00	1,053.52	1,053.52	1,053.52	0.00
08 DIVERSAS CERTIFICACIONES	62,008.72	62,008.72		62,008.72	87,656.35	87,656.35	87,656.35	0.00
04 CONSTANCIAS	6,151.48	6,151.48		6,151.48	3,315.94	3,315.94	3,315.94	0.00



MUNICIPIO DE COQUIMATLAN, COL.
Sistema Integral de Contabilidad Gubernamental
ESTADO ANALITICO DE INGRESOS
DEL 1 DE ENERO AL 30 DE JUNIO DE 2021

Análisis por: Fuente de Financiamiento

Clave Presupuestaria	Descripción	Est Ene-Jun	PM Ene-Jun	Rec Ene-Jun	Dev Ene-Jun
Rubro-Tipo-Clase-Conc					
05	REGISTRO DEL RIESGO DE SINIESTRALIDAD	55,857.24	55,857.24	84,340.41	84,340.41
05	ACCESORIOS DE DERECHOS	0.00	0.00	1,075.44	1,075.44
01	MULTAS POR PAGO EXTEMPORANEO DE DERECHOS	0.00	0.00	1,075.44	1,075.44
05	PRODUCTOS	1,046,053.09	1,046,053.09	2,216,084.15	2,216,084.15
01	PRODUCTOS	1,046,053.09	1,046,053.09	2,216,084.15	2,216,084.15
01	PRODUCTOS DERIVADOS DEL USO Y APROVECHAMIENTO DE BIENES NO SUJETOS A RÉGIMEN DE DOMINIO PÚBLICO	1,000,431.97	1,000,431.97	2,158,246.58	2,158,246.58
01	VENTA DE BIENES MUEBLES E INMUEBLES	999,999.96	999,999.96	2,157,440.00	2,157,440.00
03	FORMAS IMPRESAS	432.01	432.01	806.58	806.58
03	OTROS PRODUCTOS QUE GENERAN INGRESOS CORRIENTES	45,621.12	45,621.12	57,837.57	57,837.57
01	RENDIMIENTOS GENERADOS DE GASTO CORRIENTE	41,217.30	41,217.30	55,983.83	55,983.83
02	RENDIMIENTOS GENERADOS DE FAIS	2,502.00	2,502.00	829.08	829.08
03	RENDIMIENTOS GENERADOS DE FORTAMUN	1,901.82	1,901.82	1,024.66	1,024.66
06	APROVECHAMIENTOS	240,158.63	2,240,158.63	2,488,422.03	2,488,422.03
01	APROVECHAMIENTOS	240,158.63	2,240,158.63	2,488,422.03	2,488,422.03
02	MULTAS	194,940.19	194,940.19	435,813.98	435,813.98
01	MULTAS POR FALTAS A LA REGLAMENTACIÓN MUNICIPAL	349,193.22	349,193.22	716,364.50	716,364.50
04	DESCUENTO DE MULTAS	-154,253.03	-154,253.03	-280,550.52	-280,550.52
03	INDEMNIZACIONES	45,218.44	45,218.44	52,608.05	52,608.05
09	OTROS APROVECHAMIENTOS	0.00	2,000,000.00	2,000,000.00	2,000,000.00
05	APOYOS	0.00	2,000,000.00	2,000,000.00	2,000,000.00
08	PARTICIPACIONES, APORTACIONES, CONVENIOS, INCENTIVOS DERIVADOS DE LA COLABORACIÓN FISCAL Y FONDOS DISTINTOS DE APORTACIONES	46,658,829.96	46,704,931.80	48,389,276.54	48,389,276.54
01	PARTICIPACIONES	32,172,145.86	32,172,145.86	33,856,493.54	33,856,493.54
01	FONDO GENERAL DE PARTICIPACIONES	20,179,698.48	20,179,698.48	21,830,383.61	21,830,383.61
02	FONDO DE FOMENTO MUNICIPAL	7,436,601.00	7,436,601.00	7,563,485.84	7,563,485.84
03	TENENCIA	28.50	28.50	0.00	0.00
04	ISAN	305,493.96	305,493.96	453,062.93	453,062.93
05	IEPS	536,245.98	536,245.98	1,637,754.91	1,637,754.91
06	FONDO DE FISCALIZACIÓN	1,021,221.96	1,021,221.96	933,340.62	933,340.62
07	IEPS GASOLINA Y DIESEL	1,231,110.48	1,231,110.48	0.00	0.00
09	PARTICIPACION ARTICULO 3-B LEY DE COORDINACION FISCAL FEDERAL	1,455,343.50	1,455,343.50	1,438,465.63	1,438,465.63
10	ISR ENAJENACION DE BIENES INMUEBLES	6,402.00	6,402.00	0.00	0.00
02	APORTACIONES	14,486,684.10	14,532,785.94	14,532,783.00	14,532,783.00
01	FONDO DE APORTACIÓN PARA LA INFRAESTRUCTURA SOCIAL	7,109,470.92	7,114,664.94	7,114,665.00	7,114,665.00
01	FAIS DEL EJERCICIO	7,109,470.92	7,114,664.94	7,114,665.00	7,114,665.00
02	FONDO DE APORTACIÓN PARA EL FORTALECIMIENTO DE LOS MUNICIPIOS	7,377,213.18	7,418,121.00	7,418,118.00	7,418,118.00
01	FORTAMUN DEL EJERCICIO	7,377,213.18	7,418,121.00	7,418,118.00	7,418,118.00




MUNICIPIO DE COQUIMATLAN, COL.
Sistema Integral de Contabilidad Gubernamental
ESTADO ANALITICO DE INGRESOS
DEL 1 DE ENERO AL 30 DE JUNIO DE 2021

Análisis por: Fuente de Financiamiento

Clave Presupuestaria Descripción

Rubro-Tipo-Clase-Conc

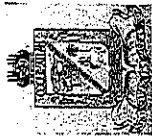
	Est Ene-Jun	PrM Ene-Jun	Rec Ene-Jun	Dev Ene-Jun
SUBTOTAL:	54,989,359.18	57,035,461.02	60,913,413.50	60,913,413.50
TOTAL:	54,989,359.18	57,035,461.02	60,913,413.50	60,913,413.50



MUNICIPIO DE COQUIMATLAN, COL.
Sistema Integral de Contabilidad Gubernamental
ESTADO ANALITICO DE INGRESOS
DEL 1 DE ENERO AL 30 DE JUNIO DE 2021

Análisis por: Estructura Administrativa --- Clasificación por Rubro de Ingresos


Clave Presupuestaria	Descripción	Est	Ene-Jun	PrM	Ene-Jun	Rec	Ene-Jun	Dev	Ene-Jun
UP-UR-UE-Rubro-Tipo-Clase-Conc									
05	TESORERIA MUNICIPAL		54,989,359.18		57,035,461.02		60,913,413.50		60,913,413.50
05 01	TESORERIA MUNICIPAL		54,989,359.18		57,035,461.02		60,913,413.50		60,913,413.50
05 01 02	DIRECCION DE INGRESOS		54,989,359.18		57,035,461.02		60,913,413.50		60,913,413.50
05 01 02 1 0 0 0	IMPUESTOS		4,250,976.10		4,250,976.10		4,814,678.32		4,814,678.32
05 01 02 1 2 0 0	IMPUESTOS SOBRE EL PATRIMONIO		3,632,309.24		3,632,309.24		4,370,348.30		4,370,348.30
05 01 02 1 2 1 0	IMPUESTO PREDIAL		3,632,309.24		3,632,309.24		4,370,348.30		4,370,348.30
05 01 02 1 2 1 1	IMPUESTO PREDIAL URBANO EDIFICADO		2,838,819.34		2,838,819.34		3,487,168.09		3,487,168.09
05 01 02 1 2 1 2	IMPUESTO PREDIAL URBANO NO EDIFICADO		304,226.46		304,226.46		408,876.12		408,876.12
05 01 02 1 2 1 3	IMPUESTO PREDIAL RÚSTICO		897,901.85		897,901.85		917,580.81		917,580.81
05 01 02 1 2 1 4	IMPUESTO PREDIAL PARCELAS		136,256.79		136,256.79		164,991.99		164,991.99
05 01 02 1 2 1 5	IMPUESTO PREDIAL CEMENTERIOS		201,751.99		201,751.99		226,615.78		226,615.78
05 01 02 1 2 1 6	DESCUENTOS Y BONIFICACIONES POR PRONTO PAGO		-367,855.23		-367,855.23		-358,715.88		-358,715.88
05 01 02 1 2 1 8	DESCUENTOS Y BONIFICACIONES DISCAPACITADOS Y TERCERA EDAD		-378,791.96		-378,791.96		-427,102.76		-427,102.76
05 01 02 1 2 1 9	OTROS DESCUENTOS Y BONIFICACIONES		0.00		0.00		-49,065.85		-49,065.85
05 01 02 1 3 0 0	IMPUESTOS SOBRE LA PRODUCCIÓN, EL CONSUMO Y LAS TRANSACCIONES		451,091.19		451,091.19		291,272.46		291,272.46
05 01 02 1 3 1 0	IMPUESTO SOBRE TRANSMISIONES PATRIMONIALES		451,091.19		451,091.19		291,272.46		291,272.46
05 01 02 1 7 0 0	ACCESORIOS DE IMPUESTOS		167,575.67		167,575.67		153,057.56		153,057.56
05 01 02 1 7 1 0	ACCESORIOS DE IMPUESTO PREDIAL		167,575.67		167,575.67		153,057.56		153,057.56
05 01 02 1 7 1 1	GASTOS DE EJECUCIÓN		1,448.28		1,448.28		1,063.73		1,063.73
05 01 02 1 7 1 3	RECARGOS		277,083.66		277,083.66		377,647.61		377,647.61
05 01 02 1 7 1 5	HONORARIOS DE NOTIFICACIÓN		0.00		0.00		168.98		168.98
05 01 02 1 7 1 6	DESCUENTOS EN RECARGOS		-110,956.27		-110,956.27		-225,822.76		-225,822.76
05 01 02 4 0 0 0	DERECHOS		2,793,341.40		2,793,341.40		3,004,952.46		3,004,952.46
05 01 02 4 1 0 0	DERECHOS POR EL USO, GOCE, APROVECHAMIENTO O EXPLOTACIÓN DE BIENES DE DOMINIO PÚBLICO		155,647.81		155,647.81		111,088.91		111,088.91
05 01 02 4 1 1 0	USO DE VÍAS Y ÁREAS PÚBLICAS		155,647.81		155,647.81		111,088.91		111,088.91
05 01 02 4 1 1 1	ESTACIONAMIENTO AUTOMÓVILES DE SITIO		7,158.91		7,158.91		7,169.60		7,169.60
05 01 02 4 1 1 4	ESTACIONAMIENTO PÚBLICO DE PROPIEDAD MUNICIPAL		1,044.30		1,044.30		11,202.50		11,202.50
05 01 02 4 1 1 6	USO PARA PUESTOS FIJOS, SEMIFIJOS, AMBULANTES Y TIANGUIS		133,728.35		133,728.35		75,768.56		75,768.56
05 01 02 4 1 1 8	OTROS NO ESPECIFICADOS		13,716.25		13,716.25		16,948.25		16,948.25
05 01 02 4 3 0 0	DERECHOS POR PRESTACIÓN DE SERVICIOS		1,442,969.41		1,442,969.41		1,361,165.25		1,361,165.25
05 01 02 4 3 2 0	ALUMBRADO PÚBLICO		1,002,655.03		1,002,655.03		992,103.02		992,103.02
05 01 02 4 3 2 1	RECAUDACION CFE		840,063.30		840,063.30		774,474.91		774,474.91
05 01 02 4 3 2 2	RECAUDACION TESORERIA		162,591.73		162,591.73		217,628.11		217,628.11
05 01 02 4 3 4 0	CEMENTERIOS		17,223.37		17,223.37		103,847.30		103,847.30
05 01 02 4 3 5 0	RASTRO		423,091.01		423,091.01		265,214.93		265,214.93
05 01 02 4 4 0 0	OTROS DERECHOS		1,194,724.18		1,194,724.18		1,531,622.86		1,531,622.86



MUNICIPIO DE COQUIMATLAN, COL.
Sistema Integral de Contabilidad Gubernamental
ESTADO ANALITICO DE INGRESOS
DEL 1 DE ENERO AL 30 DE JUNIO DE 2021

Análisis por: Estructura Administrativa -- Clasificación por Rubro de Ingresos

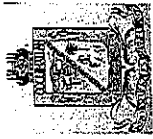
Clave Presupuestaria	Descripción	Est	Ene-Jun	PtM	Ene-Jun	Rec	Ene-Jun	Dev	Ene-Jun
UP-UR-UE-Rubro-Tipo-Clase-Conc									
05 01 02 4 4 1 0	LICENCIAS, PERMISOS, AUTORIZACIONES Y REFERENDOS		71,658.05		71,658.05		134,365.55		134,365.55
05 01 02 4 4 1 1	PERMISOS DE CONSTRUCCIÓN		13,695.29		13,695.29		8,902.28		8,902.28
05 01 02 4 4 1 3	PERMISO PARA DEMOLICIÓN		350.62		350.62		0.00		0.00
05 01 02 4 4 1 5	PERMISO PARA CONSTRUCCIÓN DE ALBERCAS		0.00		0.00		1,882.02		1,882.02
05 01 02 4 4 1 6	PERMISO PARA BARDEOS		472.45		472.45		376.85		376.85
05 01 02 4 4 1 9	OTROS PERMISOS DE CONTRUCCIÓN		1,980.54		1,980.54		974.86		974.86
05 01 02 4 4 1 10	ALINEAMIENTOS		5,352.92		5,352.92		3,954.90		3,954.90
05 01 02 4 4 1 11	DESIGNACIÓN DE NÚMERO OFICIAL		7,163.07		7,163.07		5,664.42		5,664.42
05 01 02 4 4 1 13	DICTAMEN DE VOCACIÓN DE SUELO		2,613.44		2,613.44		7,300.88		7,300.88
05 01 02 4 4 1 15	LICENCIA PARA ROMPER PAVIMENTOS, BANQUETAS O MACHUELOS.		1,206.76		1,206.76		3,181.51		3,181.51
05 01 02 4 4 1 16	AUTORIZACIÓN DE PROGRAMA PARCIAL DE URBANIZACIÓN		0.00		0.00		27,760.69		27,760.69
05 01 02 4 4 1 20	LICENCIA DE URBANIZACIÓN		17,027.48		17,027.48		0.00		0.00
05 01 02 4 4 1 23	INCORPORACIÓN MUNICIPAL		941.04		941.04		953.56		953.56
05 01 02 4 4 1 25	INSCRIPCIÓN O REFERENDO COMO PERITO DE OBRA.		18,330.54		18,330.54		43,355.58		43,355.58
05 01 02 4 4 1 27	INSCRIPCIÓN O REG. DE TITULOS, DOCUMENTOS PUBLICOS		2,523.90		2,523.90		30,058.00		30,058.00
05 01 02 4 4 2 0	ANUNCIOS Y PUBLICIDAD		522.15		522.15		1,238.24		1,238.24
05 01 02 4 4 2 1	PUBLICIDAD PERMANENTE		522.15		522.15		1,059.00		1,059.00
05 01 02 4 4 2 2	PUBLICIDAD TRANSITORIA		0.00		0.00		179.24		179.24
05 01 02 4 4 3 0	BEBIDAS ALCOHOLICAS		839,778.89		839,778.89		932,043.42		932,043.42
05 01 02 4 4 3 1	EXPEDICIÓN DE LICENCIAS PARA FUNCIONAMIENTO DE ESTABLECIMIENTO		86,904.11		86,904.11		121,069.01		121,069.01
05 01 02 4 4 3 2	REFERENDO DE ANUAL DE LICENCIA		297,410.90		297,410.90		408,865.63		408,865.63
05 01 02 4 4 3 5	HORAS EXTRAS		355,459.14		355,459.14		348,853.04		348,853.04
05 01 02 4 4 3 7	PERMISO PARA FUNCIONAMIENTO TEMPORAL		100,004.74		100,004.74		53,255.74		53,255.74
05 01 02 4 4 5 0	REGISTROS, CERTIFICACIONES Y LEGALIZACIONES		137,902.79		137,902.79		238,868.99		238,868.99
05 01 02 4 4 5 1	EN OFICINAS		110,577.96		110,577.96		171,733.60		171,733.60
05 01 02 4 4 5 2	A DOMICILIO		4,236.27		4,236.27		32,914.40		32,914.40
05 01 02 4 4 5 3	DIVORCIOS		23,088.56		23,088.56		34,220.99		34,220.99
05 01 02 4 4 6 0	CATASTRO		81,067.98		81,067.98		130,181.54		130,181.54
05 01 02 4 4 6 1	COPIAS E IMPRESIONES		0.00		0.00		2,348.05		2,348.05
05 01 02 4 4 6 2	INFORMES Y CERTIFICACIONES DE CATASTRO		29,567.07		29,567.07		50,237.36		50,237.36
05 01 02 4 4 6 3	AVALÚOS, ASIGNACION DE CLAVES Y MEDICIONES		44,740.14		44,740.14		72,209.60		72,209.60
05 01 02 4 4 6 4	FUSIONES, SUBDIVISIONES, RELOTFIFICACIONES, CESIONES Y REGISTROS		6,760.77		6,760.77		5,386.53		5,386.53
05 01 02 4 4 7 0	ECOLOGÍA		1,785.60		1,785.60		7,268.77		7,268.77
05 01 02 4 4 7 1	DICTAMEN DE FACTIBILIDAD		1,785.60		1,785.60		6,215.25		6,215.25
05 01 02 4 4 7 3	AUTORIZACIÓN PARA PODA O DERRIBO DE ÁRBOL		0.00		0.00		1,053.52		1,053.52
05 01 02 4 4 8 0	DIVERSAS CERTIFICACIONES		62,008.72		62,008.72		87,656.35		87,656.35



MUNICIPIO DE COQUIMATLAN, COL.
Sistema Integral de Contabilidad Gubernamental
ESTADO ANALITICO DE INGRESOS
DEL 1 DE ENERO AL 30 DE JUNIO DE 2021

Análisis por: Estructura Administrativa -- Clasificación por Rubro de Ingresos

Clave Presupuestaria	Descripción	Est. Ene-Jun	PM Ene-Jun	Rec Ene-Jun	Dev Ene-Jun
UP-UR-UE-Rubro-Tipo-Clase-Conc					
05 01 02 4 4 8 4	CONSTANCIAS	6,151.48	6,151.48	3,315.94	3,315.94
05 01 02 4 4 8 5	REGISTRO DEL RIESGO DE SINIESTRALIDAD	55,857.24	55,857.24	84,340.41	84,340.41
05 01 02 4 5 0 0	ACCESORIOS DE DERECHOS	0.00	0.00	1,075.44	1,075.44
05 01 02 4 5 1 0	MULTAS POR PAGO EXTEMPORANEO DE DERECHOS	0.00	0.00	1,075.44	1,075.44
05 01 02 5 0 0 0	PRODUCTOS	1,046,053.09	1,046,053.09	2,216,084.15	2,216,084.15
05 01 02 5 1 0 0	PRODUCTOS	1,046,053.09	1,046,053.09	2,216,084.15	2,216,084.15
05 01 02 5 1 1 0	PRODUCTOS DERIVADOS DEL USO Y APROVECHAMIENTO DE BIENES NO SUJETOS A RÉGIMEN DE DOMINIO PÚBLICO	1,000,431.97	1,000,431.97	2,158,246.58	2,158,246.58
05 01 02 5 1 1 1	VENTA DE BIENES MUEBLES E INMUEBLES	999,999.96	999,999.96	2,157,440.00	2,157,440.00
05 01 02 5 1 1 3	FORMAS IMPRESAS	432.01	432.01	806.58	806.58
05 01 02 5 1 3 0	OTROS PRODUCTOS QUE GENERAN INGRESOS CORRIENTES	45,621.12	45,621.12	57,837.57	57,837.57
05 01 02 5 1 3 1	RENDIMIENTOS GENERADOS DE GASTO CORRIENTE	41,217.30	41,217.30	55,983.83	55,983.83
05 01 02 5 1 3 2	RENDIMIENTOS GENERADOS DE FAIS	2,502.00	2,502.00	829.08	829.08
05 01 02 5 1 3 3	RENDIMIENTOS GENERADOS DE FORTAMUN	1,901.82	1,901.82	1,024.66	1,024.66
05 01 02 6 0 0 0	APROVECHAMIENTOS	240,158.63	240,158.63	2,488,422.03	2,488,422.03
05 01 02 6 1 0 0	APROVECHAMIENTOS	240,158.63	240,158.63	2,488,422.03	2,488,422.03
05 01 02 6 1 2 0	MULTAS	194,940.19	194,940.19	435,813.98	435,813.98
05 01 02 6 1 2 1	MULTAS POR FALTAS A LA REGLAMENTACIÓN MUNICIPAL	349,193.22	349,193.22	716,364.50	716,364.50
05 01 02 6 1 2 4	DESCUENTO DE MULTAS	-154,253.03	-154,253.03	-280,550.52	-280,550.52
05 01 02 6 1 3 0	INDEMNIZACIONES	45,218.44	45,218.44	52,608.05	52,608.05
05 01 02 6 1 9 0	OTROS APROVECHAMIENTOS	0.00	2,000,000.00	2,000,000.00	2,000,000.00
05 01 02 6 1 9 5	APOYOS	0.00	2,000,000.00	2,000,000.00	2,000,000.00
05 01 02 8 0 0 0	PARTICIPACIONES, APORTACIONES, CONVENIOS, INCENTIVOS DERIVADOS DE LA COLABORACIÓN FISCAL Y FONDOS DISTINTOS DE APORTACIONES	46,658,829.96	46,704,931.80	48,389,276.54	48,389,276.54
05 01 02 8 1 0 0	PARTICIPACIONES	32,172,145.86	32,172,145.86	33,856,493.54	33,856,493.54
05 01 02 8 1 1 0	FONDO GENERAL DE PARTICIPACIONES	20,179,698.48	20,179,698.48	21,830,383.61	21,830,383.61
05 01 02 8 1 2 0	FONDO DE FOMENTO MUNICIPAL	7,436,601.00	7,436,601.00	7,563,485.84	7,563,485.84
05 01 02 8 1 3 0	TENENCIA	28.50	28.50	0.00	0.00
05 01 02 8 1 4 0	ISAN	305,493.96	305,493.96	453,062.93	453,062.93
05 01 02 8 1 5 0	IEPS	536,245.98	536,245.98	1,637,754.91	1,637,754.91
05 01 02 8 1 6 0	FONDO DE FISCALIZACIÓN	1,021,221.96	1,021,221.96	933,340.62	933,340.62
05 01 02 8 1 7 0	IEPS GASOLINA Y DIESEL	1,231,110.48	1,231,110.48	0.00	0.00
05 01 02 8 1 9 0	PARTICIPACION ARTICULO 3-B LEY DE COORDINACION FISCAL FEDERAL	1,455,343.50	1,455,343.50	1,438,465.63	1,438,465.63
05 01 02 8 1 100	ISR ENAJENACION DE BIENES INMUEBLES	6,402.00	6,402.00	0.00	0.00
05 01 02 8 2 0 0	APORTACIONES	14,486,684.10	14,532,785.94	14,532,783.00	14,532,783.00
05 01 02 8 2 1 0	FONDO DE APORTACIÓN PARA LA INFRAESTRUCTURA SOCIAL	7,109,470.92	7,114,664.94	7,114,665.00	7,114,665.00
05 01 02 8 2 1 1	FAIS DEL EJERCICIO	7,109,470.92	7,114,664.94	7,114,665.00	7,114,665.00



MUNICIPIO DE COQUIMATLAN, COL.
 Sistema Integral de Contabilidad Gubernamental
ESTADO ANALITICO DE INGRESOS
DEL 1 DE ENERO AL 30 DE JUNIO DE 2021

Análisis por: Estructura Administrativa -- Clasificación por Rubro de Ingresos

Clave Presupuestaria	Descripción	Est Ene-Jun	PtM Ene-Jun	Rec Ene-Jun	Dev Ene-Jun
UP-UR-UE-Rubro-Tipo-Clase-Conc					
05 01 02 8 2 2 0	FONDO DE APORTACIÓN PARA EL FORTALECIMIENTO DE LOS MUNICIPIOS	7,377,213.18	7,418,121.00	7,418,118.00	7,418,118.00
05 01 02 8 2 2 1	FORTAMUN DEL EJERCICIO	7,377,213.18	7,418,121.00	7,418,118.00	7,418,118.00
TOTAL:		54,989,359.18	57,035,461.02	60,913,413.50	60,913,413.50




**H. Ayuntamiento de Coquimatlán
Administración 2018-2021**



COQUIMATLÁN

EL AYUNTAMIENTO 2018-2021

	Estado Analítico del egresos



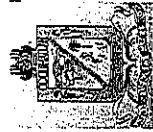
MUNICIPIO DE COQUIMATLAN, COL.
Sistema Integral de Contabilidad Gubernamental
ESTADO ANALITICO DEL EJERCICIO DEL PRESUPUESTO DE EGRESOS

Clasificación Administrativa

DEL 1 DE ENERO AL 30 DE JUNIO DE 2021

Análisis por: Clasificación Administrativa

Clave Presupuestaria	Descripción	Aprobado Ene-Jun	Modificado Ene-Jun	Eje Ene-Jun	Pagado Ene-Jun	Devengado Ene-Jun
UP-UR-UE						
01 REGIDORES		1,523,900.40	1,534,666.51	1,526,916.51	1,526,916.51	1,534,666.51
01 REGIDORES		1,523,900.40	1,534,666.51	1,526,916.51	1,526,916.51	1,534,666.51
01 DESPACHO DE REGIDORES		1,523,900.40	1,534,666.51	1,526,916.51	1,526,916.51	1,534,666.51
02 PRESIDENCIA MUNICIPAL		1,290,958.11	1,026,305.88	1,020,205.88	1,020,205.88	1,026,305.88
01 PRESIDENCIA MUNICIPAL		1,290,958.11	1,026,305.88	1,020,205.88	1,020,205.88	1,026,305.88
01 DESPACHO DE PRESIDENCIA		646,044.91	493,276.61	487,176.61	487,176.61	493,276.61
02 SECRETARIA PARTICULAR		644,913.20	533,029.27	533,029.27	533,029.27	533,029.27
03 SECRETARIA DEL H AYUNTAMIENTO		4,089,995.38	3,772,608.70	3,735,536.04	3,735,536.04	3,772,608.70
01 SECRETARIA DEL H AYUNTAMIENTO		4,089,995.38	3,772,608.70	3,735,536.04	3,735,536.04	3,772,608.70
01 DESPACHO DE SECRETARIA DEL H AYUNTAMIENTO		1,609,402.70	1,591,755.56	1,554,682.90	1,554,682.90	1,591,755.56
02 DIRECCION DE ASUNTOS JURIDICOS		309,591.22	366,122.26	366,122.26	366,122.26	366,122.26
03 DIRECCION DE COMUNICACION SOCIAL		351,002.01	318,917.24	318,917.24	318,917.24	318,917.24
04 DIRECCION DE CULTURA		222,190.35	235,090.73	235,090.73	235,090.73	235,090.73
05 DIRECCION DE DEPORTES		606,493.94	522,030.04	522,030.04	522,030.04	522,030.04
08 JUNTA MUNICIPAL DE PUEBLO JUAREZ		837,609.42	633,092.87	633,092.87	633,092.87	633,092.87
09 COMISARIAS MUNICIPALES		153,705.74	105,600.00	105,600.00	105,600.00	105,600.00
04 OFICIALIA MAYOR		8,084,716.71	6,663,186.93	6,642,724.58	6,191,614.88	6,663,186.93
01 OFICIALIA MAYOR		8,084,716.71	6,663,186.93	6,642,724.58	6,191,614.88	6,663,186.93
01 DESPACHO DE OFICIALIA MAYOR		5,732,467.18	4,192,740.76	4,172,278.41	3,871,379.28	4,192,740.76
02 DEPARTAMENTO DE EVENTOS ESPECIALES		17,280.00	0.00	0.00	0.00	0.00
03 DEPARTAMENTO DE RECURSOS HUMANOS		2,197,609.72	2,337,050.33	2,337,050.33	2,186,839.76	2,337,050.33
05 DEPARTAMENTO DE INFORMATICA		137,359.81	133,395.84	133,395.84	133,395.84	133,395.84
05 TESORERIA MUNICIPAL		3,091,332.31	2,998,621.72	2,735,548.97	2,733,435.63	2,998,621.72
01 TESORERIA MUNICIPAL		3,091,332.31	2,998,621.72	2,735,548.97	2,733,435.63	2,998,621.72
01 DESPACHO DE TESORERIA MUNICIPAL		2,382,917.83	2,524,098.05	2,261,025.30	2,258,911.96	2,524,098.05
02 DIRECCION DE INGRESOS		49,464.47	36,287.19	36,287.19	36,287.19	36,287.19
03 DIRECCION DE EGRESOS Y CONTABILIDAD		426,474.35	224,421.04	224,421.04	224,421.04	224,421.04
04 DIRECCION DE CATASTRO		232,475.66	213,815.44	213,815.44	213,815.44	213,815.44
06 CONTRALOR MUNICIPAL		151,284.54	147,432.24	147,432.24	147,432.24	147,432.24
01 CONTRALOR MUNICIPAL		151,284.54	147,432.24	147,432.24	147,432.24	147,432.24
01 DESPACHO DEL CONTRALOR MUNICIPAL		151,284.54	147,432.24	147,432.24	147,432.24	147,432.24
07 DIRECCION DE OBRAS PUBLICAS, DESARROLLO URBANO Y ECOLOGIA		1,296,865.07	1,148,045.02	1,145,745.02	1,145,745.02	1,148,045.02
01 DIRECCION DE OBRAS PUBLICAS, DESARROLLO URBANO Y ECOLOGIA		1,296,865.07	1,148,045.02	1,145,745.02	1,145,745.02	1,148,045.02
01 DESPACHO DE LA DIRECCION DE OBRAS PUBLICAS, DESARROLLO URBANO Y ECOLOGIA		1,296,865.07	1,148,045.02	1,145,745.02	1,145,745.02	1,148,045.02
08 DIRECCION DE SERVICIOS PUBLICOS		7,462,000.04	6,802,111.84	6,725,171.66	6,656,993.66	6,802,111.84
01 DIRECCION DE SERVICIOS PUBLICOS		7,462,000.04	6,802,111.84	6,725,171.66	6,656,993.66	6,802,111.84



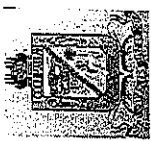
MUNICIPIO DE COQUIMATLAN, COL.
Sistema Integral de Contabilidad Gubernamental
ESTADO ANALITICO DEL EJERCICIO DEL PRESUPUESTO DE EGRESOS
 Clasificación Administrativa
DEL 1 DE ENERO AL 30 DE JUNIO DE 2021

Análisis por: Clasificación Administrativa

Clave: Presupuestaria Descripción

UP-UR-UE

	Aprobado Ene-Jun	Modificado Ene-Jun	Eje Ene-Jun	Pagado Ene-Jun	Devengado Ene-Jun
01 DESPACHO DE LA DIRECCION DE SERVICIOS PUBLICOS	6,338,609.56	6,191,052.64	6,114,112.46	6,045,934.46	6,191,052.64
03 DEPARTAMENTO DE PARQUES Y JARDINES	875,262.64	543,617.49	543,617.49	543,617.49	543,617.49
06 DEPARTAMENTO DE PANTEON	248,127.84	67,441.71	67,441.71	67,441.71	67,441.71
09 DIRECCION DE SEGURIDAD PUBLICA, TRANSITO Y VIALIDAD	7,607,332.03	6,654,448.94	6,580,352.83	6,580,352.83	6,654,448.94
01 DIRECCION DE SEGURIDAD PUBLICA, TRANSITO Y VIALIDAD	7,607,332.03	6,654,448.94	6,580,352.83	6,580,352.83	6,654,448.94
01 SEGURIDAD PUBLICA, TRANSITO Y VIALIDAD	7,607,332.03	6,654,448.94	6,580,352.83	6,580,352.83	6,654,448.94
10 DIRECCION DE DESARROLLO MUNICIPAL	1,045,401.97	981,715.86	980,715.86	980,715.86	981,715.86
01 DIRECCION DE DESARROLLO MUNICIPAL	1,045,401.97	981,715.86	980,715.86	980,715.86	981,715.86
01 DESPACHO DE LA DIRECCION DE DESARROLLO MUNICIPAL	410,026.21	389,116.22	388,116.22	388,116.22	389,116.22
02 DEPARTAMENTO DE PLANEACION	566,800.13	525,165.25	525,165.25	525,165.25	525,165.25
04 DEPARTAMENTO DE DESARROLLO RURAL	68,575.63	67,434.39	67,434.39	67,434.39	67,434.39
11 ORGANISMOS PUBLICOS DESCENTRALIZADOS	3,499,999.98	4,094,209.32	4,094,209.32	4,094,209.32	4,094,209.32
01 ORGANISMOS PUBLICOS DESCENTRALIZADOS	3,499,999.98	4,094,209.32	4,094,209.32	4,094,209.32	4,094,209.32
01 DIF MUNICIPAL	3,499,999.98	4,094,209.32	4,094,209.32	4,094,209.32	4,094,209.32
12 OBRA PUBLICA E INVERSION	3,000,000.00	3,000,000.00	1,168,678.61	1,168,678.61	1,168,678.61
01 OBRA PUBLICA	3,000,000.00	3,000,000.00	1,168,678.61	1,168,678.61	1,168,678.61
01 OBRA PUBLICA	3,000,000.00	1,826,721.59	0.00	0.00	0.00
02 OBRA PUBLICA EN EJECUCION	0.00	1,173,278.41	1,168,678.61	1,168,678.61	1,168,678.61
13 DEUDA PUBLICA	819,191.46	717,777.15	552,773.37	552,773.37	552,773.37
01 DEUDA PUBLICA	819,191.46	717,777.15	552,773.37	552,773.37	552,773.37
01 DEUDA PUBLICA	819,191.46	717,777.15	552,773.37	552,773.37	552,773.37
14 TRANSFERENCIAS, SUBSIDIOS Y AYUDAS	223,675.50	196,396.00	196,396.00	166,396.00	196,396.00
03 AYUDAS	223,675.50	196,396.00	196,396.00	166,396.00	196,396.00
01 AYUDAS SOCIALES A PERSONAS	223,675.50	196,396.00	196,396.00	166,396.00	196,396.00
TOTAL DEL GASTO:	43,186,653.50	39,737,526.11	37,252,406.89	36,701,005.85	37,741,200.94




MUNICIPIO DE COQUIMATLAN, COL.
Sistema Integral de Contabilidad Gubernamental
ESTADO ANALITICO DEL EJERCICIO DEL PRESUPUESTO DE EGRESOS

DEL 1 DE ENERO AL 30 DE JUNIO DE 2021

Análisis por: Clasificación Funcional -- Modalidad de Programa

Clave Presupuestaria	Descripción	Apr Ene-Jun	PrM Ene-Jun	Eje Ene-Jun	Pag Ene-Jun	Dev Ene-Jun
01 GOBIERNO		38,950,306.17	34,994,214.38	32,509,554.76	31,958,153.72	32,997,889.21
01 LEGISLACION		1,659,315.58	1,741,147.12	1,728,409.27	1,728,409.27	1,741,147.12
01 LEGISLACION		1,659,315.58	1,741,147.12	1,728,409.27	1,728,409.27	1,741,147.12
1 PROGRAMAS		1,659,315.58	1,741,147.12	1,728,409.27	1,728,409.27	1,741,147.12
2 DESEMPEÑO DE LAS FUNCIONES		72,970.70	74,355.52	74,355.52	74,355.52	74,355.52
R ESPECÍFICOS		72,970.70	74,355.52	74,355.52	74,355.52	74,355.52
3 ADMINISTRATIVOS Y DE APOYO		1,586,344.88	1,666,791.60	1,654,053.75	1,654,053.75	1,666,791.60
O APOYO A LA FUNCIÓN PÚBLICA Y AL MEJORAMIENTO DE LA GESTIÓN		1,586,344.88	1,666,791.60	1,654,053.75	1,654,053.75	1,666,791.60
03 COORDINACION DE LA POLÍTICA DE GOBIERNO		32,727,742.45	30,942,508.97	28,544,683.31	27,993,282.27	28,946,183.80
01 PRESIDENCIA / GUBERNATURA		4,723,758.75	5,243,994.58	5,072,890.80	5,072,890.80	5,078,990.80
1 PROGRAMAS		3,904,567.29	4,526,217.43	4,520,117.43	4,520,117.43	4,526,217.43
2 DESEMPEÑO DE LAS FUNCIONES		3,052,182.83	3,957,070.12	3,957,070.12	3,957,070.12	3,957,070.12
R ESPECÍFICOS		3,052,182.83	3,957,070.12	3,957,070.12	3,957,070.12	3,957,070.12
3 ADMINISTRATIVOS Y DE APOYO		852,384.46	569,147.31	563,047.31	563,047.31	569,147.31
O APOYO A LA FUNCIÓN PÚBLICA Y AL MEJORAMIENTO DE LA GESTIÓN		852,384.46	569,147.31	563,047.31	563,047.31	569,147.31
2 GASTO NO PROGRAMABLE		819,191.46	717,777.15	552,773.37	552,773.37	552,773.37
1 GASTO NO PROGRAMABLE		819,191.46	717,777.15	552,773.37	552,773.37	552,773.37
D COSTO FINANCIERO, DEUDA O APOYOS A DEUDORES Y AHORRADORES DE LA BANCA		819,191.46	717,777.15	552,773.37	552,773.37	552,773.37
04 FUNCION PUBLICA		22,685,093.76	20,807,640.42	20,412,239.93	20,191,738.02	20,807,640.42
1 PROGRAMAS		22,685,093.76	20,807,640.42	20,412,239.93	20,191,738.02	20,807,640.42
2 DESEMPEÑO DE LAS FUNCIONES		19,000,005.32	17,328,225.30	16,964,909.62	16,744,407.71	17,328,225.30
R ESPECÍFICOS		19,000,005.32	17,328,225.30	16,964,909.62	16,744,407.71	17,328,225.30
3 ADMINISTRATIVOS Y DE APOYO		3,685,088.44	3,479,415.12	3,447,330.31	3,447,330.31	3,479,415.12
O APOYO A LA FUNCIÓN PÚBLICA Y AL MEJORAMIENTO DE LA GESTIÓN		3,685,088.44	3,479,415.12	3,447,330.31	3,447,330.31	3,479,415.12
07 POBLACION		5,318,889.94	4,890,873.97	3,059,552.58	2,728,653.45	3,059,552.58
1 PROGRAMAS		5,318,889.94	4,890,873.97	3,059,552.58	2,728,653.45	3,059,552.58
2 DESEMPEÑO DE LAS FUNCIONES		2,318,889.94	1,890,873.97	1,890,873.97	1,559,974.84	1,890,873.97
R ESPECÍFICOS		2,318,889.94	1,890,873.97	1,890,873.97	1,559,974.84	1,890,873.97
6 PROGRAMAS DE GASTO FEDERALIZADO (GOBIERNO FEDERAL)		3,000,000.00	3,000,000.00	1,168,678.61	1,168,678.61	1,168,678.61
I GASTO FEDERALIZADO		3,000,000.00	3,000,000.00	1,168,678.61	1,168,678.61	1,168,678.61
07 ASUNTOS DE ORDEN PUBLICO Y DE SEGURIDAD INTERIOR		4,563,248.14	2,310,558.29	2,236,462.18	2,236,462.18	2,310,558.29
03 OTROS ASUNTOS DE ORDEN PUBLICO Y SEGURIDAD		4,563,248.14	2,310,558.29	2,236,462.18	2,236,462.18	2,310,558.29
1 PROGRAMAS		4,563,248.14	2,310,558.29	2,236,462.18	2,236,462.18	2,310,558.29
2 DESEMPEÑO DE LAS FUNCIONES		4,563,248.14	2,310,558.29	2,236,462.18	2,236,462.18	2,310,558.29
R ESPECÍFICOS		4,563,248.14	2,310,558.29	2,236,462.18	2,236,462.18	2,310,558.29
02 DESARROLLO SOCIAL		736,347.35	649,102.41	648,642.81	648,642.81	649,102.41



MUNICIPIO DE COQUIMATLAN, COL.
Sistema Integral de Contabilidad Gubernamental
ESTADO ANALITICO DEL EJERCICIO DEL PRESUPUESTO DE EGRESOS

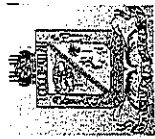
DEL 1 DE ENERO AL 30 DE JUNIO DE 2021

Análisis por: Clasificación Funcional -- Modalidad de Programa

Clave Presupuestaria Descripción

Fin-Fun-SSFun-GGasto-TProg-Mod

	Apr Ene-Jun	PrM Ene-Jun	Eje Ene-Jun	Pag Ene-Jun	Dev Ene-Jun
02 VIVIENDA Y SERVICIOS A LA COMUNIDAD	5,391.82	1,055.10	595.50	595.50	1,055.10
01 URBANIZACION	5,391.82	1,055.10	595.50	595.50	1,055.10
1 PROGRAMAS	5,391.82	1,055.10	595.50	595.50	1,055.10
2 DESEMPEÑO DE LAS FUNCIONES	5,391.82	1,055.10	595.50	595.50	1,055.10
R ESPECÍFICOS	5,391.82	1,055.10	595.50	595.50	1,055.10
04 RECREACION, CULTURA Y OTRAS MANIFESTACIONES SOCIALES	730,955.53	648,047.31	648,047.31	648,047.31	648,047.31
01 DEPORTE Y RECREACION	599,296.24	513,380.04	513,380.04	513,380.04	513,380.04
1 PROGRAMAS	599,296.24	513,380.04	513,380.04	513,380.04	513,380.04
2 DESEMPEÑO DE LAS FUNCIONES	599,296.24	513,380.04	513,380.04	513,380.04	513,380.04
R ESPECÍFICOS	599,296.24	513,380.04	513,380.04	513,380.04	513,380.04
02 CULTURA	131,659.29	134,667.27	134,667.27	134,667.27	134,667.27
1 PROGRAMAS	131,659.29	134,667.27	134,667.27	134,667.27	134,667.27
2 DESEMPEÑO DE LAS FUNCIONES	131,659.29	134,667.27	134,667.27	134,667.27	134,667.27
R ESPECÍFICOS	131,659.29	134,667.27	134,667.27	134,667.27	134,667.27
04 OTRAS NO CLASIFICADAS EN FUNCIONES ANTERIORES	3,499,999.98	4,094,209.32	4,094,209.32	4,094,209.32	4,094,209.32
02 TRANSFERENCIAS, PARTICIPACIONES Y APORTACIONES ENTRE DIFERENTES NIVELES Y ORDENES DE GOBIERNO	3,499,999.98	4,094,209.32	4,094,209.32	4,094,209.32	4,094,209.32
03 APORTACIONES ENTRE DIFERENTES NIVELES Y ORDENES DE GOBIERNO	3,499,999.98	4,094,209.32	4,094,209.32	4,094,209.32	4,094,209.32
1 PROGRAMAS	3,499,999.98	4,094,209.32	4,094,209.32	4,094,209.32	4,094,209.32
2 DESEMPEÑO DE LAS FUNCIONES	3,499,999.98	4,094,209.32	4,094,209.32	4,094,209.32	4,094,209.32
R ESPECÍFICOS	3,499,999.98	4,094,209.32	4,094,209.32	4,094,209.32	4,094,209.32
TOTAL DEL GASTO:	43,186,653.50	39,737,526.11	37,252,406.89	36,701,005.85	37,741,200.94

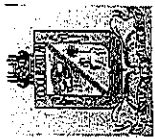


MUNICIPIO DE COQUIMATLAN, COL.
Sistema Integral de Contabilidad Gubernamental
ESTADO ANALITICO DEL EJERCICIO DEL PRESUPUESTO DE EGRESOS

DEL 1 DE ENERO AL 30 DE JUNIO DE 2021

Análisis por: Ramo/Sector -- Estructura Administrativa -- Objeto del Gasto

Clave Presupuestaria	Descripción	RS-UP-UR-UE-Cap-Com-PGen-PEsp	Apr Ene-Jun	PrM Ene-Jun	Eje Ene-Jun	Esp Ene-Jun	Dev Ene-Jun
01	RAMO ADMINISTRATIVO		35,490,080.82	31,623,543.64	31,134,749.59	521,401.04	31,623,543.64
01 01	REGIDORES		1,523,900.40	1,534,666.51	1,526,916.51	0.00	1,534,666.51
01 01 01	REGIDORES		1,523,900.40	1,534,666.51	1,526,916.51	0.00	1,534,666.51
01 01 01 01	DESPACHO DE REGIDORES		1,523,900.40	1,534,666.51	1,526,916.51	0.00	1,534,666.51
01 01 01 01 01	SERVICIOS PERSONALES	1 0 0 0	1,405,100.40	1,394,916.51	1,394,916.51	0.00	1,394,916.51
01 01 01 01 1	REMUNERACIONES ADICIONALES Y ESPECIALES	1 3 0 0	444,960.00	441,664.01	441,664.01	0.00	441,664.01
01 01 01 01 1 3	COMPENSACIONES	1 3 4 0	444,960.00	441,664.01	441,664.01	0.00	441,664.01
01 01 01 01 1 3 4 1	COMPENSACIONES	1 3 4 1	444,960.00	441,664.01	441,664.01	0.00	441,664.01
01 01 01 01 1 7	PAGO DE ESTIMULOS A SERVIDORES PUBLICOS	1 7 0 0	960,140.40	953,252.50	953,252.50	0.00	953,252.50
01 01 01 01 1 7 1	ESTÍMULOS	1 7 1 0	960,140.40	953,252.50	953,252.50	0.00	953,252.50
01 01 01 01 1 7 1 2	GASTOS DE REPRESENTACIÓN	1 7 1 2	960,140.40	953,252.50	953,252.50	0.00	953,252.50
01 01 01 01 2	MATERIALES Y SUMINISTROS	2 0 0 0	118,800.00	139,750.00	132,000.00	0.00	139,750.00
01 01 01 01 2 6	COMBUSTIBLES, LUBRICANTES Y ADITIVOS	2 6 0 0	118,800.00	139,750.00	132,000.00	0.00	139,750.00
01 01 01 01 2 6 1	COMBUSTIBLES, LUBRICANTES Y ADITIVOS	2 6 1 0	118,800.00	139,750.00	132,000.00	0.00	139,750.00
01 01 01 01 2 6 1 1	GASOLINA	2 6 1 1	118,800.00	139,750.00	132,000.00	0.00	139,750.00
01 02	PRESIDENCIA MUNICIPAL		1,290,958.11	1,026,305.88	1,020,205.88	0.00	1,026,305.88
01 02 01	PRESIDENCIA MUNICIPAL		1,290,958.11	1,026,305.88	1,020,205.88	0.00	1,026,305.88
01 02 01 01	DESPACHO DE PRESIDENCIA		646,044.91	493,276.61	487,176.61	0.00	493,276.61
01 02 01 01 1	SERVICIOS PERSONALES	1 0 0 0	414,589.44	336,319.73	336,319.73	0.00	336,319.73
01 02 01 01 1 1	REMUNERACIONES AL PERSONAL DE CARACTER PERMANENTE	1 1 0 0	307,674.24	218,224.32	218,224.32	0.00	218,224.32
01 02 01 01 1 1 3	SUELDOS BASE AL PERSONAL PERMANENTE	1 1 3 0	307,674.24	218,224.32	218,224.32	0.00	218,224.32
01 02 01 01 1 1 3 1	SUELDO	1 1 3 1	307,674.24	218,224.32	218,224.32	0.00	218,224.32
01 02 01 01 1 3	REMUNERACIONES ADICIONALES Y ESPECIALES	1 3 0 0	106,915.20	118,095.41	118,095.41	0.00	118,095.41
01 02 01 01 1 3 2	PRIMAS DE VACACIONES, DOMINICAL Y GRATIFICACIÓN DE FIN DE AÑO	1 3 2 0	6,304.80	985.01	985.01	0.00	985.01
01 02 01 01 1 3 2 1	PRIMA VACACIONAL	1 3 2 1	6,304.80	0.00	0.00	0.00	0.00
01 02 01 01 1 3 2 5	AGUINALDO	1 3 2 5	0.00	985.01	985.01	0.00	985.01
01 02 01 01 1 3 4	COMPENSACIONES	1 3 4 0	100,610.40	117,110.40	117,110.40	0.00	117,110.40
01 02 01 01 1 3 4 1	COMPENSACIONES	1 3 4 1	100,610.40	117,110.40	117,110.40	0.00	117,110.40
01 02 01 01 2	MATERIALES Y SUMINISTROS	2 0 0 0	134,613.74	139,872.42	133,772.42	0.00	139,872.42
01 02 01 01 2 6	COMBUSTIBLES, LUBRICANTES Y ADITIVOS	2 6 0 0	59,866.94	41,899.98	35,799.98	0.00	41,899.98
01 02 01 01 2 6 1	COMBUSTIBLES, LUBRICANTES Y ADITIVOS	2 6 1 0	59,866.94	41,899.98	35,799.98	0.00	41,899.98
01 02 01 01 2 6 1 1	GASOLINA	2 6 1 1	59,866.94	41,899.98	35,799.98	0.00	41,899.98
01 02 01 01 2 7	VESTUARIO, BLANCOS, PRENDAS DE PROTECCION Y ARTICULOS DEPORTIVOS	2 7 0 0	74,746.80	97,972.44	97,972.44	0.00	97,972.44
01 02 01 01 2 7 1	VESTUARIO Y UNIFORMES	2 7 1 0	74,746.80	97,972.44	97,972.44	0.00	97,972.44
01 02 01 01 2 7 1 1	UNIFORMES	2 7 1 1	74,746.80	97,972.44	97,972.44	0.00	97,972.44




MUNICIPIO DE COQUIMATLAN, COL.
Sistema Integral de Contabilidad Gubernamental
ESTADO ANALITICO DEL EJERCICIO DEL PRESUPUESTO DE EGRESOS

DEL 1 DE ENERO AL 30 DE JUNIO DE 2021

Análisis por: Ramo/Sector -- Estructura Administrativa -- Objeto del Gasto

Clave Presupuestaria	Descripción	Apr Ene-Jun	Pm Ene-Jun	Eje Ene-Jun	EsP Ene-Jun	Dev Ene-Jun
RS-UP-UR-UE-Cap-Cont-PGen-PEsp						
01 02 01 01 3 0 0 0	SERVICIOS GENERALES	96,841.73	17,084.46	17,084.46	0.00	17,084.46
01 02 01 01 3 4 0 0	SERVICIOS FINANCIEROS, BANCARIOS Y COMERCIALES	11,537.80	9,870.96	9,870.96	0.00	9,870.96
01 02 01 01 3 4 5 0	SEGURO DE BIENES PATRIMONIALES	11,537.80	9,870.96	9,870.96	0.00	9,870.96
01 02 01 01 3 4 5 1	PRIMAS DE SEGUROS CONTRA ROBOS, INCENDIOS Y DEMAS RIESGOS Y CONTINGENCIAS.	11,537.80	9,870.96	9,870.96	0.00	9,870.96
01 02 01 01 3 5 0 0	SERVICIOS DE INSTALACION, REPARACION, MANTENIMIENTO Y CONSERVACION	28,062.33	3,621.66	3,621.66	0.00	3,621.66
01 02 01 01 3 5 2 0	INSTALACIÓN, REPARACIÓN Y MANTENIMIENTO DE MOBILIARIO Y EQUIPO DE ADMINISTRACIÓN, EDUCACIONAL Y RECREATIVO	783.00	1,600.00	1,600.00	0.00	1,600.00
01 02 01 01 3 5 2 1	MANTENIMIENTO DE MOBILIARIO Y EQUIPO DE ADMINISTRACIÓN INCLUYE SEGURO	783.00	1,600.00	1,600.00	0.00	1,600.00
01 02 01 01 3 5 7 0	INSTALACIÓN, REPARACIÓN Y MANTENIMIENTO DE MAQUINARIA, OTROS EQUIPOS Y HERRAMIENTA	27,279.33	2,021.66	2,021.66	0.00	2,021.66
01 02 01 01 3 5 7 2	REPARACIÓN Y MANTENIMIENTO DE VEHÍCULOS	27,279.33	2,021.66	2,021.66	0.00	2,021.66
01 02 01 01 3 7 0 0	SERVICIOS DE TRASLADO Y VIATICOS	17,142.00	0.00	0.00	0.00	0.00
01 02 01 01 3 7 4 0	AUTOTRANSPORTE	17,142.00	0.00	0.00	0.00	0.00
01 02 01 01 3 7 4 1	FLETES Y TRANSPORTES	17,142.00	0.00	0.00	0.00	0.00
01 02 01 01 3 8 0 0	SERVICIOS OFICIALES	40,099.60	3,591.84	3,591.84	0.00	3,591.84
01 02 01 01 3 8 2 0	GASTOS DE ORDEN SOCIAL Y CULTURAL	40,099.60	3,591.84	3,591.84	0.00	3,591.84
01 02 01 01 3 8 2 2	GASTOS POR CELEBRACIÓN DE ACTOS DE ORDEN SOCIAL	40,099.60	3,591.84	3,591.84	0.00	3,591.84
01 02 01 02	SECRETARIA PARTICULAR	644,913.20	533,029.27	533,029.27	0.00	533,029.27
01 02 01 02 1 0 0 0	SERVICIOS PERSONALES	262,996.21	236,844.70	236,844.70	0.00	236,844.70
01 02 01 02 1 1 0 0	REMUNERACIONES AL PERSONAL DE CARACTER PERMANENTE	145,728.24	141,487.44	141,487.44	0.00	141,487.44
01 02 01 02 1 1 3 0	SUELDOS BASE AL PERSONAL PERMANENTE	145,728.24	141,487.44	141,487.44	0.00	141,487.44
01 02 01 02 1 1 3 1	SUELDO	62,340.78	60,525.42	60,525.42	0.00	60,525.42
01 02 01 02 1 1 3 2	SOBRE SUELDO	56,106.78	54,472.98	54,472.98	0.00	54,472.98
01 02 01 02 1 1 3 3	QUINQUENIOS	27,280.68	26,489.04	26,489.04	0.00	26,489.04
01 02 01 02 1 3 0 0	REMUNERACIONES ADICIONALES Y ESPECIALES	12,472.54	6,000.00	6,000.00	0.00	6,000.00
01 02 01 02 1 3 2 0	PRIMAS DE VACACIONES, DOMINICAL Y GRATIFICACIÓN DE FIN DE AÑO	12,472.54	6,000.00	6,000.00	0.00	6,000.00
01 02 01 02 1 3 2 1	PRIMA VACACIONAL	6,472.54	0.00	0.00	0.00	0.00
01 02 01 02 1 3 2 3	PRIMA DE RIESGO	6,000.00	6,000.00	6,000.00	0.00	6,000.00
01 02 01 02 1 4 0 0	SEGURIDAD SOCIAL	6,652.08	6,458.40	6,458.40	0.00	6,458.40
01 02 01 02 1 4 1 0	APORTACIONES DE SEGURIDAD SOCIAL	6,652.08	6,458.40	6,458.40	0.00	6,458.40
01 02 01 02 1 4 1 2	PREVISIÓN SOCIAL MÚLTIPLE	6,652.08	6,458.40	6,458.40	0.00	6,458.40
01 02 01 02 1 5 0 0	OTRAS PRESTACIONES SOCIALES Y ECONOMICAS	98,143.35	82,898.86	82,898.86	0.00	82,898.86
01 02 01 02 1 5 1 0	CUOTAS PARA EL FONDO DE AHORRO Y FONDO DE TRABAJO	7,002.36	6,829.86	6,829.86	0.00	6,829.86
01 02 01 02 1 5 1 1	FONDO DE AHORRO	7,002.36	6,829.86	6,829.86	0.00	6,829.86

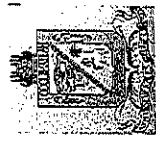


MUNICIPIO DE COQUIMATLAN, COL.
Sistema Integral de Contabilidad Gubernamental
ESTADO ANALITICO DEL EJERCICIO DEL PRESUPUESTO DE EGRESOS

DEL 1 DE ENERO AL 30 DE JUNIO DE 2021

Análisis por: Ramo/Sector -- Estructura Administrativa -- Objeto del Gasto

Clave Presupuestaria	Descripción	RS-UP-UR-UE-Cap-Con-PGen-PEsp	Apr Ene-Jun	PtM Ene-Jun	Eje Ene-Jun	Esp Ene-Jun	Dev Ene-Jun
01 02 01 02 1 5 4 0	PRESTACIONES CONTRACTUALES		91,140.99	76,069.00	76,069.00	0.00	76,069.00
01 02 01 02 1 5 4 9	AYUDA DE TRANSPORTE		12,176.40	11,822.16	11,822.16	0.00	11,822.16
01 02 01 02 1 5 4 10	AYUDA PARA RENTA		10,173.84	9,877.44	9,877.44	0.00	9,877.44
01 02 01 02 1 5 4 16	BECA MÉDICA ANUAL		400.00	400.00	400.00	0.00	400.00
01 02 01 02 1 5 4 17	BECAS		5,095.32	9,717.54	9,717.54	0.00	9,717.54
01 02 01 02 1 5 4 24	BONO DE ASISTENCIA PERFECTA		19,417.68	18,852.24	18,852.24	0.00	18,852.24
01 02 01 02 1 5 4 25	BONO DE CUMPLEAÑOS		1,500.00	1,400.00	1,400.00	0.00	1,400.00
01 02 01 02 1 5 4 35	BONO DIA DEL PADRE		1,701.33	1,718.34	1,718.34	0.00	1,718.34
01 02 01 02 1 5 4 39	BONO EXTRAORDINARIO ANUAL		3,220.36	3,220.36	3,220.36	0.00	3,220.36
01 02 01 02 1 5 4 42	BONO PRODUCTIVIDAD		10,653.32	0.00	0.00	0.00	0.00
01 02 01 02 1 5 4 44	BONO SINDICAL		7,189.34	0.00	0.00	0.00	0.00
01 02 01 02 1 5 4 46	CANASTA BÁSICA		18,971.04	18,418.56	18,418.56	0.00	18,418.56
01 02 01 02 1 5 4 58	BONO DE NIVELACION FAMILIAR		642.36	642.36	642.36	0.00	642.36
01 02 01 02 4 0 0 0	TRANSFERENCIAS, ASIGNACIONES, SUBSIDIOS Y OTRAS AYUDAS		381,916.99	296,184.57	296,184.57	0.00	296,184.57
01 02 01 02 4 5 0 0	PENSIONES Y JUBILACIONES		381,916.99	296,184.57	296,184.57	0.00	296,184.57
01 02 01 02 4 5 2 0	JUBILACIONES		381,916.99	296,184.57	296,184.57	0.00	296,184.57
01 03 01	SECRETARIA DEL H AYUNTAMIENTO		3,936,289.64	3,667,008.70	3,629,936.04	0.00	3,667,008.70
01 03 01 01	SECRETARIA DEL H AYUNTAMIENTO		3,936,289.64	3,667,008.70	3,629,936.04	0.00	3,667,008.70
01 03 01 01 1 0 0 0	DESPECHO DE SECRETARIA DEL H AYUNTAMIENTO		1,609,402.70	1,554,682.90	1,554,682.90	0.00	1,554,682.90
01 03 01 01 1 1 0 0	SERVICIOS PERSONALES		990,238.69	899,598.43	899,598.43	0.00	899,598.43
01 03 01 01 1 1 0 0	REMUNERACIONES AL PERSONAL DE CARACTER PERMANENTE		713,793.15	708,024.84	708,024.84	0.00	708,024.84
01 03 01 01 1 1 3 0	SUELDOS BASE AL PERSONAL PERMANENTE		713,793.15	708,024.84	708,024.84	0.00	708,024.84
01 03 01 01 1 1 3 1	SUELDO		562,779.90	579,148.53	579,148.53	0.00	579,148.53
01 03 01 01 1 1 3 2	SOBRE SUELDO		124,987.56	103,607.07	103,607.07	0.00	103,607.07
01 03 01 01 1 1 3 3	QUINQUENIOS		26,025.69	25,269.24	25,269.24	0.00	25,269.24
01 03 01 01 1 3 0 0	REMUNERACIONES ADICIONALES Y ESPECIALES		63,642.87	45,010.94	45,010.94	0.00	45,010.94
01 03 01 01 1 3 2 0	PRIMAS DE VACACIONES, DOMINICAL Y GRATIFICACIÓN DE FIN DE AÑO		23,105.31	3,338.94	3,338.94	0.00	3,338.94
01 03 01 01 1 3 2 1	PRIMA VACACIONAL		23,105.31	0.00	0.00	0.00	0.00
01 03 01 01 1 3 2 5	AGUINALDO		0.00	3,338.94	3,338.94	0.00	3,338.94
01 03 01 01 1 3 4 0	COMPENSACIONES		40,537.56	41,672.00	41,672.00	0.00	41,672.00
01 03 01 01 1 3 4 1	COMPENSACIONES		40,537.56	41,672.00	41,672.00	0.00	41,672.00
01 03 01 01 1 4 0 0	SEGURIDAD SOCIAL		13,304.16	11,033.10	11,033.10	0.00	11,033.10
01 03 01 01 1 4 1 0	APORTACIONES DE SEGURIDAD SOCIAL		13,304.16	11,033.10	11,033.10	0.00	11,033.10
01 03 01 01 1 4 1 2	PREVISIÓN SOCIAL MÚLTIPLE		13,304.16	11,033.10	11,033.10	0.00	11,033.10
01 03 01 01 1 5 0 0	OTRAS PRESTACIONES SOCIALES Y ECONOMICAS		199,498.51	135,529.55	135,529.55	0.00	135,529.55




MUNICIPIO DE COQUIMATLAN, COL.
Sistema Integral de Contabilidad Gubernamental
ESTADO ANALITICO DEL EJERCICIO DEL PRESUPUESTO DE EGRESOS

DEL 1 DE ENERO AL 30 DE JUNIO DE 2021

Análisis por: Ramo/Sector -- Estructura Administrativa -- Objeto del Gasto

Clave Presupuestaria	Descripción	RS-UP-UR-JE-Cap-Con-PGen-PEsp	Apr Ene-Jun	PrM Ene-Jun	Eje Ene-Jun	Esp Ene-Jun	Dev Ene-Jun
01 03 01 01 1 5 1 0	CUOTAS PARA EL FONDO DE AHORRO Y FONDO DE TRABAJO		15,353.04	12,781.27	12,781.27	0.00	12,781.27
01 03 01 01 1 5 1 1	FONDO DE AHORRO		15,353.04	12,781.27	12,781.27	0.00	12,781.27
01 03 01 01 1 5 4 0	PRESTACIONES CONTRACTUALES		184,145.47	122,748.28	122,748.28	0.00	122,748.28
01 03 01 01 1 5 4 9	AYUDA DE TRANSPORTE		24,352.80	20,688.78	20,688.78	0.00	20,688.78
01 03 01 01 1 5 4 10	AYUDA PARA RENTA		20,347.68	16,873.96	16,873.96	0.00	16,873.96
01 03 01 01 1 5 4 16	BECA MÉDICA ANUAL		800.00	600.00	600.00	0.00	600.00
01 03 01 01 1 5 4 17	BECAS		7,286.34	3,786.34	3,786.34	0.00	3,786.34
01 03 01 01 1 5 4 24	BONO DE ASISTENCIA PERFECTA		43,256.16	31,496.58	31,496.58	0.00	31,496.58
01 03 01 01 1 5 4 25	BONO DE CUMPLEAÑOS		3,000.00	1,400.00	1,400.00	0.00	1,400.00
01 03 01 01 1 5 4 32	BONO DIA DE LA MADRE		5,103.99	5,155.02	5,155.02	0.00	5,155.02
01 03 01 01 1 5 4 39	BONO EXTRAORDINARIO ANUAL		6,440.72	4,830.54	4,830.54	0.00	4,830.54
01 03 01 01 1 5 4 42	BONO PRODUCTIVIDAD		16,257.68	0.00	0.00	0.00	0.00
01 03 01 01 1 5 4 44	BONO SINDICAL		14,278.12	0.00	0.00	0.00	0.00
01 03 01 01 1 5 4 46	CANASTA BÁSICA		37,942.08	31,465.04	31,465.04	0.00	31,465.04
01 03 01 01 1 5 4 54	GUARDERIA		4,116.36	5,488.48	5,488.48	0.00	5,488.48
01 03 01 01 1 5 4 58	BONO DE NIVELACION FAMILIAR		963.54	963.54	963.54	0.00	963.54
01 03 01 01 2 0 0 0	MATERIALES Y SUMINISTROS		84,221.89	139,805.94	129,718.09	0.00	139,805.94
01 03 01 01 2 1 0 0	MATERIALES DE ADMINISTRACION, EMISION DE DOCUMENTOS Y ARTICULOS OFICIALES		32,436.11	51,775.26	51,775.26	0.00	51,775.26
01 03 01 01 2 1 1 0	MATERIALES, ÚTILES Y EQUIPOS MENORES DE OFICINA		32,436.11	51,775.26	51,775.26	0.00	51,775.26
01 03 01 01 2 1 1 1	MATERIAL Y ÚTILES DE OFICINA		15,730.42	12,978.86	12,978.86	0.00	12,978.86
01 03 01 01 2 1 1 3	MATERIAL DE IMPRESIÓN Y REPRODUCCIÓN		8,910.43	3,880.23	3,880.23	0.00	3,880.23
01 03 01 01 2 1 1 4	MATERIAL Y ÚTILES DE IMPRESIÓN		7,795.26	34,916.17	34,916.17	0.00	34,916.17
01 03 01 01 2 5 0 0	PRODUCTOS QUÍMICOS, FARMACÉUTICOS Y DE LABORATORIO		8,585.78	20,354.61	15,366.76	0.00	20,354.61
01 03 01 01 2 5 3 0	MEDICINAS Y PRODUCTOS FARMACÉUTICOS		8,585.78	20,354.61	15,366.76	0.00	20,354.61
01 03 01 01 2 5 3 1	MEDICINAS Y PRODUCTOS FARMACÉUTICOS DE APLICACIÓN HUMANA Y ANIMAL.		8,585.78	20,354.61	15,366.76	0.00	20,354.61
01 03 01 01 2 6 0 0	COMBUSTIBLES, LUBRICANTES Y ADITIVOS		43,200.00	67,676.07	62,576.07	0.00	67,676.07
01 03 01 01 2 6 1 0	COMBUSTIBLES, LUBRICANTES Y ADITIVOS		43,200.00	67,676.07	62,576.07	0.00	67,676.07
01 03 01 01 2 6 1 1	GASOLINA		43,200.00	67,676.07	62,576.07	0.00	67,676.07
01 03 01 01 3 0 0 0	SERVICIOS GENERALES		131,761.01	179,026.92	152,042.11	0.00	179,026.92
01 03 01 01 3 1 0 0	SERVICIOS BÁSICOS		59,582.50	166,422.92	139,438.11	0.00	166,422.92
01 03 01 01 3 1 4 0	TELEFONÍA TRADICIONAL		59,582.50	166,422.92	139,438.11	0.00	166,422.92
01 03 01 01 3 1 4 1	SERVICIO TELEFÓNICO CONVENCIONAL		59,582.50	166,422.92	139,438.11	0.00	166,422.92
01 03 01 01 3 5 0 0	SERVICIO DE INSTALACION, REPARACION, MANTENIMIENTO Y CONSERVACION		19,432.31	4,948.00	4,948.00	0.00	4,948.00
01 03 01 01 3 5 2 0	INSTALACIÓN, REPARACIÓN Y MANTENIMIENTO DE MOBILIARIO		10,494.20	0.00	0.00	0.00	0.00

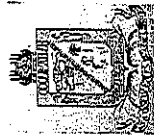


MUNICIPIO DE COQUIMATLAN, COL.
Sistema Integral de Contabilidad Gubernamental
ESTADO ANALITICO DEL EJERCICIO DEL PRESUPUESTO DE EGRESOS

DEL 1 DE ENERO AL 30 DE JUNIO DE 2021

Análisis por: Ramo/Sector -- Estructura Administrativa -- Objeto del Gasto

Clave Presupuestaria	Descripción	Apr	Ene-Jun	PrM	Ene-Jun	Eje	Ene-Jun	ESP	Ene-Jun	Dev	Ene-Jun
RS-UP-UR-UE-Cap-Con-PGen-PEsp											
01 03 01 01 3 5 2 1	Y EQUIPO DE ADMINISTRACIÓN, EDUCACIONAL Y RECREATIVO		10,494.20		0.00		0.00		0.00		0.00
	MANTENIMIENTO DE MOBILIARIO Y EQUIPO DE ADMINISTRACIÓN INCLUYE SEGURO										
01 03 01 01 3 5 7 0	INSTALACIÓN, REPARACIÓN Y MANTENIMIENTO DE MAQUINARIA, OTROS EQUIPOS Y HERRAMIENTA	8,938.11		4,948.00		4,948.00			0.00		4,948.00
01 03 01 01 3 5 7 2	REPARACIÓN Y MANTENIMIENTO DE VEHÍCULOS	8,938.11		4,948.00		4,948.00			0.00		4,948.00
01 03 01 01 3 6 0 0	SERVICIOS DE COMUNICACION SOCIAL Y PUBLICIDAD	44,826.20		7,656.00		7,656.00			0.00		7,656.00
01 03 01 01 3 6 1 0	DIFUSIÓN POR RADIO, TELEVISIÓN Y OTROS MEDIOS DE MENSAJES SOBRE PROGRAMAS Y ACTIVIDADES GUBERNAMENTALES	44,826.20		7,656.00		7,656.00			0.00		7,656.00
01 03 01 01 3 6 1 3	PUBLICACIÓN Y DIFUSIÓN MASIVA POR PRENSA DEL QUEHACER GUBERNAMENTAL	44,826.20		7,656.00		7,656.00			0.00		7,656.00
01 03 01 01 3 8 0 0	SERVICIOS OFICIALES	7,920.00		0.00		0.00			0.00		0.00
01 03 01 01 3 8 2 0	GASTOS DE ORDEN SOCIAL Y CULTURAL	7,920.00		0.00		0.00			0.00		0.00
01 03 01 01 3 8 2 3	GASTOS POR CELEBRACIÓN DE ACTOS DE ORDEN CULTURAL	7,920.00		0.00		0.00			0.00		0.00
01 03 01 01 4 0 0 0	TRANSFERENCIAS, ASIGNACIONES, SUBSIDIOS Y OTRAS AYUDAS	403,181.11		373,324.27		373,324.27			0.00		373,324.27
01 03 01 01 4 5 0 0	PENSIONES Y JUBILACIONES	403,181.11		373,324.27		373,324.27			0.00		373,324.27
01 03 01 01 4 5 2 0	JUBILACIONES	403,181.11		373,324.27		373,324.27			0.00		373,324.27
01 03 01 02 1 0 0 0	DIRECCION DE ASUNTOS JURIDICOS	309,591.22		366,122.26		366,122.26			0.00		366,122.26
01 03 01 02 1 0 0 0	SERVICIOS PERSONALES	309,591.22		366,122.26		366,122.26			0.00		366,122.26
01 03 01 02 1 1 0 0	REMUNERACIONES AL PERSONAL DE CARACTER PERMANENTE	299,894.91		336,579.29		336,579.29			0.00		336,579.29
01 03 01 02 1 1 3 0	SUELDOS BASE AL PERSONAL PERMANENTE	299,894.91		336,579.29		336,579.29			0.00		336,579.29
01 03 01 02 1 1 3 1	SUELDO	299,894.91		335,412.77		335,412.77			0.00		335,412.77
01 03 01 02 1 1 3 3	QUINQUENIOS	0.00		1,166.52		1,166.52			0.00		1,166.52
01 03 01 02 1 3 0 0	REMUNERACIONES ADICIONALES Y ESPECIALES	9,696.31		29,542.97		29,542.97			0.00		29,542.97
01 03 01 02 1 3 2 0	PRIMAS DE VACACIONES, DOMINICAL Y GRATIFICACIÓN DE FIN DE AÑO	6,145.39		0.00		0.00			0.00		0.00
01 03 01 02 1 3 2 1	PRIMA VACACIONAL	6,145.39		0.00		0.00			0.00		0.00
01 03 01 02 1 3 4 0	COMPENSACIONES	3,550.92		29,542.97		29,542.97			0.00		29,542.97
01 03 01 02 1 3 4 1	COMPENSACIONES	3,550.92		29,542.97		29,542.97			0.00		29,542.97
01 03 01 03 1 0 0 0	DIRECCION DE COMUNICACION SOCIAL	351,002.01		318,917.24		318,917.24			0.00		318,917.24
01 03 01 03 1 0 0 0	SERVICIOS PERSONALES	348,952.01		318,217.24		318,217.24			0.00		318,217.24
01 03 01 03 1 1 0 0	REMUNERACIONES AL PERSONAL DE CARACTER PERMANENTE	256,536.36		244,184.93		244,184.93			0.00		244,184.93
01 03 01 03 1 1 3 0	SUELDOS BASE AL PERSONAL PERMANENTE	256,536.36		244,184.93		244,184.93			0.00		244,184.93
01 03 01 03 1 1 3 1	SUELDO	216,626.25		205,437.68		205,437.68			0.00		205,437.68
01 03 01 03 1 1 3 2	SOBRE SUELDO	31,246.89		30,336.15		30,336.15			0.00		30,336.15
01 03 01 03 1 1 3 3	QUINQUENIOS	8,663.22		8,411.10		8,411.10			0.00		8,411.10

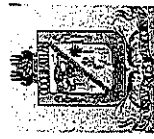


MUNICIPIO DE COQUIMATLAN, COL.
Sistema Integral de Contabilidad Gubernamental
ESTADO ANALITICO DEL EJERCICIO DEL PRESUPUESTO DE EGRESOS

DEL 1 DE ENERO AL 30 DE JUNIO DE 2021

Análisis por: Ramo/Sector -- Estructura Administrativa -- Objeto del Gasto

Clave Presupuestaria	Descripción	RS-UP-UR-UE-Cap-Con-PGen-PEsp	Apr Ene-Jun	PmM Ene-Jun	Eje Ene-Jun	ESP Ene-Jun	Dev Ene-Jun
01 03 01 03 1 3 0 0	REMUNERACIONES ADICIONALES Y ESPECIALES		38,640.89	30,496.17	30,496.17	0.00	30,496.17
01 03 01 03 1 3 2 0	PRIMAS DE VACACIONES, DOMINICAL Y GRATIFICACIÓN DE FIN DE AÑO		7,332.29	3,378.51	3,378.51	0.00	3,378.51
01 03 01 03 1 3 2 1	PRIMA VACACIONAL		7,332.29	0.00	0.00	0.00	0.00
01 03 01 03 1 3 2 5	AGUINALDO		0.00	3,378.51	3,378.51	0.00	3,378.51
01 03 01 03 1 3 4 0	COMPENSACIONES		31,308.60	27,117.66	27,117.66	0.00	27,117.66
01 03 01 03 1 3 4 1	COMPENSACIONES		31,308.60	27,117.66	27,117.66	0.00	27,117.66
01 03 01 03 1 4 0 0	SEGURIDAD SOCIAL		3,326.04	3,229.20	3,229.20	0.00	3,229.20
01 03 01 03 1 4 1 0	APORTACIONES DE SEGURIDAD SOCIAL		3,326.04	3,229.20	3,229.20	0.00	3,229.20
01 03 01 03 1 4 1 2	PREVISIÓN SOCIAL MÚLTIPLE		3,326.04	3,229.20	3,229.20	0.00	3,229.20
01 03 01 03 1 5 0 0	OTRAS PRESTACIONES SOCIALES Y ECONOMICAS		50,448.72	40,306.94	40,306.94	0.00	40,306.94
01 03 01 03 1 5 1 0	CUOTAS PARA EL FONDO DE AHORRO Y FONDO DE TRABAJO		3,838.26	3,742.14	3,742.14	0.00	3,742.14
01 03 01 03 1 5 1 1	FONDO DE AHORRO		3,838.26	3,742.14	3,742.14	0.00	3,742.14
01 03 01 03 1 5 4 0	PRESTACIONES CONTRACTUALES		46,610.46	36,564.80	36,564.80	0.00	36,564.80
01 03 01 03 1 5 4 9	AYUDA DE TRANSPORTE		6,088.20	5,911.08	5,911.08	0.00	5,911.08
01 03 01 03 1 5 4 10	AYUDA PARA RENTA		5,086.92	4,938.72	4,938.72	0.00	4,938.72
01 03 01 03 1 5 4 16	AYUDA PARA RENTA		200.00	200.00	200.00	0.00	200.00
01 03 01 03 1 5 4 17	BECA MÉDICA ANUAL		1,457.16	1,457.16	1,457.16	0.00	1,457.16
01 03 01 03 1 5 4 24	BONO DE ASISTENCIA PERFECTA		10,814.04	10,498.86	10,498.86	0.00	10,498.86
01 03 01 03 1 5 4 25	BONO DE CUMPLEAÑOS		750.00	700.00	700.00	0.00	700.00
01 03 01 03 1 5 4 32	BONO DIA DE LA MADRE		1,701.33	1,718.34	1,718.34	0.00	1,718.34
01 03 01 03 1 5 4 39	BONO EXTRAORDINARIO ANUAL		1,610.18	1,610.18	1,610.18	0.00	1,610.18
01 03 01 03 1 5 4 42	BONO PRODUCTIVIDAD		5,418.56	0.00	0.00	0.00	0.00
01 03 01 03 1 5 4 44	BONO SINDICAL		3,677.37	0.00	0.00	0.00	0.00
01 03 01 03 1 5 4 46	CANASTA BÁSICA		9,485.52	9,209.28	9,209.28	0.00	9,209.28
01 03 01 03 1 5 4 58	BONO DE NIVELACION FAMILIAR		321.18	321.18	321.18	0.00	321.18
01 03 01 03 2 0 0 0	MATERIALES Y SUMINISTROS		2,050.00	700.00	700.00	0.00	700.00
01 03 01 03 2 6 0 0	COMBUSTIBLES, LUBRICANTES Y ADITIVOS		2,050.00	700.00	700.00	0.00	700.00
01 03 01 03 2 6 1 0	COMBUSTIBLES, LUBRICANTES Y ADITIVOS		2,050.00	700.00	700.00	0.00	700.00
01 03 01 03 2 6 1 1	GASOLINA		2,050.00	700.00	700.00	0.00	700.00
01 03 01 04	DIRECCION DE CULTURA		222,190.35	235,090.73	235,090.73	0.00	235,090.73
01 03 01 04 1 0 0 0	SERVICIOS PERSONALES		202,166.35	235,090.73	235,090.73	0.00	235,090.73
01 03 01 04 1 1 0 0	REMUNERACIONES AL PERSONAL DE CARACTER PERMANENTE		122,702.55	156,811.86	156,811.86	0.00	156,811.86
01 03 01 04 1 1 3 0	SUELDOS BASE AL PERSONAL PERMANENTE		122,702.55	156,811.86	156,811.86	0.00	156,811.86
01 03 01 04 1 1 3 1	SUELDO		86,870.10	110,120.21	110,120.21	0.00	110,120.21
01 03 01 04 1 1 3 2	SOBRE SUELDO		28,053.39	39,138.79	39,138.79	0.00	39,138.79
01 03 01 04 1 1 3 3	QUINQUENIOS		7,779.06	7,552.86	7,552.86	0.00	7,552.86

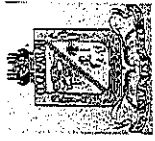


MUNICIPIO DE COQUIMATLAN, COL.
Sistema Integral de Contabilidad Gubernamental
ESTADO ANALITICO DEL EJERCICIO DEL PRESUPUESTO DE EGRESOS

DEL 1 DE ENERO AL 30 DE JUNIO DE 2021

Análisis por: Ramo/Sector --- Estructura Administrativa --- Objeto del Gasto

Clave Presupuestaria	Descripción	RS-UP-UR-UE-Cap-Con-PGen-PEsp	Apr	Ene-Jun	PrM	Ene-Jun	Eje	Ene-Jun	ESP	Ene-Jun	Dev	Ene-Jun
01 03 01 04 1 3 0 0	REMUNERACIONES ADICIONALES Y ESPECIALES		24,943.62		20,565.96		20,565.96		0.00		0.00	20,565.96
01 03 01 04 1 3 2 0	PRIMAS DE VACACIONES, DOMINICAL Y GRATIFICACIÓN DE FIN DE AÑO		4,377.66		0.00		0.00		0.00		0.00	0.00
01 03 01 04 1 3 2 1	PRIMA VACACIONAL		4,377.66		0.00		0.00		0.00		0.00	0.00
01 03 01 04 1 3 4 0	COMPENSACIONES		20,565.96		20,565.96		20,565.96		0.00		0.00	20,565.96
01 03 01 04 1 3 4 1	COMPENSACIONES		20,565.96		20,565.96		20,565.96		0.00		0.00	20,565.96
01 03 01 04 1 4 0 0	SEGURIDAD SOCIAL		3,326.04		4,574.70		4,574.70		0.00		0.00	4,574.70
01 03 01 04 1 4 1 0	APORTACIONES DE SEGURIDAD SOCIAL		3,326.04		4,574.70		4,574.70		0.00		0.00	4,574.70
01 03 01 04 1 4 1 2	PREVISIÓN SOCIAL MÚLTIPLE		3,326.04		4,574.70		4,574.70		0.00		0.00	4,574.70
01 03 01 04 1 5 0 0	OTRAS PRESTACIONES SOCIALES Y ECONOMICAS		51,194.14		53,138.21		53,138.21		0.00		0.00	53,138.21
01 03 01 04 1 5 1 0	CUOTAS PARA EL FONDO DE AHORRO Y FONDO DE TRABAJO		3,501.18		4,896.27		4,896.27		0.00		0.00	4,896.27
01 03 01 04 1 5 1 1	FONDO DE AHORRO		3,501.18		4,896.27		4,896.27		0.00		0.00	4,896.27
01 03 01 04 1 5 4 0	PRESTACIONES CONTRACTUALES		47,692.96		48,241.94		48,241.94		0.00		0.00	48,241.94
01 03 01 04 1 5 4 9	AYUDA DE TRANSPORTE		6,088.20		8,866.62		8,866.62		0.00		0.00	8,866.62
01 03 01 04 1 5 4 10	AYUDA PARA RENTA		5,086.92		6,996.52		6,996.52		0.00		0.00	6,996.52
01 03 01 04 1 5 4 16	BECA MÉDICA ANUAL		200.00		200.00		200.00		0.00		0.00	200.00
01 03 01 04 1 5 4 17	BECAS		3,638.16		3,638.16		3,638.16		0.00		0.00	3,638.16
01 03 01 04 1 5 4 24	BONO DE ASISTENCIA PERFECTA		9,708.84		9,426.12		9,426.12		0.00		0.00	9,426.12
01 03 01 04 1 5 4 25	BONO DE CUMPLEAÑOS		750.00		700.00		700.00		0.00		0.00	700.00
01 03 01 04 1 5 4 32	BONO DIA DE LA MADRE		0.00		1,718.34		1,718.34		0.00		0.00	1,718.34
01 03 01 04 1 5 4 35	BONO DIA DEL PADRE		1,701.33		1,718.34		1,718.34		0.00		0.00	1,718.34
01 03 01 04 1 5 4 39	BONO EXTRAORDINARIO ANUAL		1,610.18		1,610.18		1,610.18		0.00		0.00	1,610.18
01 03 01 04 1 5 4 41	BONO PERSONAL DE CAMPO		800.00		0.00		0.00		0.00		0.00	0.00
01 03 01 04 1 5 4 42	BONO PRODUCTIVIDAD		5,001.03		0.00		0.00		0.00		0.00	0.00
01 03 01 04 1 5 4 44	BONO SINDICAL		3,301.60		0.00		0.00		0.00		0.00	0.00
01 03 01 04 1 5 4 46	CANASTA BÁSICA		9,485.52		13,046.48		13,046.48		0.00		0.00	13,046.48
01 03 01 04 1 5 4 58	BONO DE NIVELACION FAMILIAR		321.18		321.18		321.18		0.00		0.00	321.18
01 03 01 04 3 0 0 0	SERVICIOS GENERALES		20,024.00		0.00		0.00		0.00		0.00	0.00
01 03 01 04 3 8 0 0	SERVICIOS OFICIALES		20,024.00		0.00		0.00		0.00		0.00	0.00
01 03 01 04 3 8 2 0	GASTOS DE ORDEN SOCIAL Y CULTURAL		20,024.00		0.00		0.00		0.00		0.00	0.00
01 03 01 04 3 8 2 3	GASTOS POR CELEBRACIÓN DE ACTOS DE ORDEN CULTURAL		20,024.00		0.00		0.00		0.00		0.00	0.00
01 03 01 05	DIRECCION DE DEPORTES		606,493.94		522,030.04		522,030.04		0.00		0.00	522,030.04
01 03 01 05 1 0 0 0	SERVICIOS PERSONALES		599,296.24		513,380.04		513,380.04		0.00		0.00	513,380.04
01 03 01 05 1 1 0 0	REMUNERACIONES AL PERSONAL DE CARACTER PERMANENTE		447,786.27		410,264.32		410,264.32		0.00		0.00	410,264.32
01 03 01 05 1 1 3 0	SUELDOS BASE AL PERSONAL PERMANENTE		447,786.27		410,264.32		410,264.32		0.00		0.00	410,264.32
01 03 01 05 1 1 3 1	SUELDO		364,157.19		349,289.37		349,289.37		0.00		0.00	349,289.37
01 03 01 05 1 1 3 2	SOBRE SUELDO		59,038.44		43,067.52		43,067.52		0.00		0.00	43,067.52

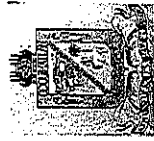


MUNICIPIO DE COQUIMATLAN, COL.
Sistema Integral de Contabilidad Gubernamental
ESTADO ANALITICO DEL EJERCICIO DEL PRESUPUESTO DE EGRESOS

DEL 1 DE ENERO AL 30 DE JUNIO DE 2021

Análisis por: Ramo/Sector -- Estructura Administrativa -- Objeto del Gasto

Clave Presupuestaria	Descripción	Apr Ene-Jun	PrM Ene-Jun	Eje Ene-Jun	ESP Ene-Jun	Dev Ene-Jun
RS-UP-UR-UE-Cap-Con-PGen-PEsp						
01 03 01 05 1 1 3 3	QUINQUENIOS	24,590.64	17,907.43	17,907.43	0.00	17,907.43
01 03 01 05 1 3 0 0	REMUNERACIONES ADICIONALES Y ESPECIALES	50,127.20	37,895.96	37,895.96	0.00	37,895.96
01 03 01 05 1 3 2 0	PRIMAS DE VACACIONES, DOMINICAL Y GRATIFICACIÓN DE FIN DE AÑO	12,928.76	3,806.17	3,806.17	0.00	3,806.17
01 03 01 05 1 3 2 1	PRIMA VACACIONAL	12,928.76	0.00	0.00	0.00	0.00
01 03 01 05 1 3 2 5	AGUINALDO	0.00	3,806.17	3,806.17	0.00	3,806.17
01 03 01 05 1 3 4 0	COMPENSACIONES	37,198.44	34,089.79	34,089.79	0.00	34,089.79
01 03 01 05 1 3 4 1	COMPENSACIONES	37,198.44	34,089.79	34,089.79	0.00	34,089.79
01 03 01 05 1 4 0 0	SEGURIDAD SOCIAL	6,652.08	4,843.80	4,843.80	0.00	4,843.80
01 03 01 05 1 4 1 0	APORTACIONES DE SEGURIDAD SOCIAL	6,652.08	4,843.80	4,843.80	0.00	4,843.80
01 03 01 05 1 4 1 2	PREVISIÓN SOCIAL MÚLTIPLE	6,652.08	4,843.80	4,843.80	0.00	4,843.80
01 03 01 05 1 5 0 0	OTRAS PRESTACIONES SOCIALES Y ECONOMICAS	94,730.69	60,375.96	60,375.96	0.00	60,375.96
01 03 01 05 1 5 1 0	CUOTAS PARA EL FONDO DE AHORRO Y FONDO DE TRABAJO	7,311.78	5,355.98	5,355.98	0.00	5,355.98
01 03 01 05 1 5 1 1	FONDO DE AHORRO	7,311.78	5,355.98	5,355.98	0.00	5,355.98
01 03 01 05 1 5 4 0	PRESTACIONES CONTRACTUALES	87,418.91	55,019.98	55,019.98	0.00	55,019.98
01 03 01 05 1 5 4 9	AYUDA DE TRANSPORTE	12,176.40	8,866.62	8,866.62	0.00	8,866.62
01 03 01 05 1 5 4 10	AYUDA PARA RENTA	10,173.84	7,408.08	7,408.08	0.00	7,408.08
01 03 01 05 1 5 4 16	BECA MÉDICA ANUAL	400.00	400.00	400.00	0.00	400.00
01 03 01 05 1 5 4 17	BECAS	0.00	2,672.40	2,672.40	0.00	2,672.40
01 03 01 05 1 5 4 24	BONO DE ASISTENCIA PERFECTA	20,432.28	14,877.90	14,877.90	0.00	14,877.90
01 03 01 05 1 5 4 25	BONO DE CUMPLEAÑOS	1,500.00	1,400.00	1,400.00	0.00	1,400.00
01 03 01 05 1 5 4 35	BONO DIA DEL PADRE	1,701.33	1,718.34	1,718.34	0.00	1,718.34
01 03 01 05 1 5 4 39	BONO EXTRAORDINARIO ANUAL	3,220.36	3,220.36	3,220.36	0.00	3,220.36
01 03 01 05 1 5 4 42	BONO PRODUCTIVIDAD	10,842.08	0.00	0.00	0.00	0.00
01 03 01 05 1 5 4 44	BONO SINDICAL	7,359.22	0.00	0.00	0.00	0.00
01 03 01 05 1 5 4 46	CANASTA BÁSICA	18,971.04	13,813.92	13,813.92	0.00	13,813.92
01 03 01 05 1 5 4 58	BONO DE NIVELACION FAMILIAR	642.36	642.36	642.36	0.00	642.36
01 03 01 05 2 0 0 0	MATERIALES Y SUMINISTROS	7,197.70	8,650.00	8,650.00	0.00	8,650.00
01 03 01 05 2 6 0 0	COMBUSTIBLES, LUBRICANTES Y ADITIVOS	4,200.10	0.00	0.00	0.00	0.00
01 03 01 05 2 6 1 0	COMBUSTIBLES, LUBRICANTES Y ADITIVOS	4,200.10	0.00	0.00	0.00	0.00
01 03 01 05 2 6 1 1	GASOLINA	4,200.10	0.00	0.00	0.00	0.00
01 03 01 05 2 7 0 0	VESTUARIO, BLANCOS, PRENDAS DE PROTECCION Y ARTICULOS DEPORTIVOS	2,997.60	8,650.00	8,650.00	0.00	8,650.00
01 03 01 05 2 7 3 0	ARTÍCULOS DEPORTIVOS	2,997.60	8,650.00	8,650.00	0.00	8,650.00
01 03 01 05 2 7 3 1	BALONES, REDES, TROFEOS, RAQUETAS Y GUANTES	2,000.00	0.00	0.00	0.00	0.00
01 03 01 05 2 7 3 2	OTROS ARTÍCULOS DEPORTIVOS	997.60	8,650.00	8,650.00	0.00	8,650.00
01 03 01 08	JUNTA MUNICIPAL DE PUEBLO JUAREZ	837,609.42	633,092.87	633,092.87	0.00	633,092.87

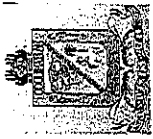


MUNICIPIO DE COQUIMATLAN, COL.
Sistema Integral de Contabilidad Gubernamental
ESTADO ANALITICO DEL EJERCICIO DEL PRESUPUESTO DE EGRESOS

DEL 1 DE ENERO AL 30 DE JUNIO DE 2021

Análisis por: Ramo/Sector -- Estructura Administrativa -- Objeto del Gasto

Clave Presupuestaria	Descripción	Apr Ene-Jun	PrM Ene-Jun	Eje Ene-Jun	Esp Ene-Jun	Dev Ene-Jun
RS-UP-UR-UE-Cap-Con-PGen-PEsp						
01 03 01 08 1 0 0 0	SERVICIOS PERSONALES	582,607.15	401,521.35	401,521.35	0.00	401,521.35
01 03 01 08 1 1 0 0	REMUNERACIONES AL PERSONAL DE CARACTER PERMANENTE	351,275.04	272,018.25	272,018.25	0.00	272,018.25
01 03 01 08 1 1 3 0	SUELDOS BASE AL PERSONAL PERMANENTE	351,275.04	272,018.25	272,018.25	0.00	272,018.25
01 03 01 08 1 1 3 1	SUELDO	189,534.93	150,359.88	150,359.88	0.00	150,359.88
01 03 01 08 1 1 3 2	SOBRE SUELDO	122,062.62	83,132.46	83,132.46	0.00	83,132.46
01 03 01 08 1 1 3 3	QUINQUENIOS	39,677.49	38,525.91	38,525.91	0.00	38,525.91
01 03 01 08 1 3 0 0	REMUNERACIONES ADICIONALES Y ESPECIALES	27,546.00	12,360.00	12,360.00	0.00	12,360.00
01 03 01 08 1 3 2 0	PRIMAS DE VACACIONES, DOMINICAL Y GRATIFICACIÓN DE FIN DE AÑO	15,186.00	0.00	0.00	0.00	0.00
01 03 01 08 1 3 2 1	PRIMA VACACIONAL	15,186.00	0.00	0.00	0.00	0.00
01 03 01 08 1 3 4 0	COMPENSACIONES	12,360.00	12,360.00	12,360.00	0.00	12,360.00
01 03 01 08 1 3 4 1	COMPENSACIONES	12,360.00	12,360.00	12,360.00	0.00	12,360.00
01 03 01 08 1 4 0 0	SEGURIDAD SOCIAL	13,304.16	9,687.60	9,687.60	0.00	9,687.60
01 03 01 08 1 4 1 0	APORTACIONES DE SEGURIDAD SOCIAL	13,304.16	9,687.60	9,687.60	0.00	9,687.60
01 03 01 08 1 4 1 2	PREVISIÓN SOCIAL MÚLTIPLE	13,304.16	9,687.60	9,687.60	0.00	9,687.60
01 03 01 08 1 5 0 0	OTRAS PRESTACIONES SOCIALES Y ECONOMICAS	190,481.95	107,455.50	107,455.50	0.00	107,455.50
01 03 01 08 1 5 1 0	CUOTAS PARA EL FONDO DE AHORRO Y FONDO DE TRABAJO	15,044.31	10,395.00	10,395.00	0.00	10,395.00
01 03 01 08 1 5 1 1	FONDO DE AHORRO	15,044.31	10,395.00	10,395.00	0.00	10,395.00
01 03 01 08 1 5 4 0	PRESTACIONES CONTRACTUALES	175,437.64	97,060.50	97,060.50	0.00	97,060.50
01 03 01 08 1 5 4 9	AYUDA DE TRANSPORTE	24,352.80	17,733.24	17,733.24	0.00	17,733.24
01 03 01 08 1 5 4 10	AYUDA PARA RENTA	20,347.68	14,816.16	14,816.16	0.00	14,816.16
01 03 01 08 1 5 4 16	BECA MÉDICA ANUAL	800.00	600.00	600.00	0.00	600.00
01 03 01 08 1 5 4 24	BONO DE ASISTENCIA PERFECTA	42,243.96	28,770.84	28,770.84	0.00	28,770.84
01 03 01 08 1 5 4 25	BONO DE CUMPLEAÑOS	750.00	0.00	0.00	0.00	0.00
01 03 01 08 1 5 4 32	BONO DIA DE LA MADRE	1,701.33	0.00	0.00	0.00	0.00
01 03 01 08 1 5 4 35	BONO DIA DEL PADRE	1,701.33	1,718.34	1,718.34	0.00	1,718.34
01 03 01 08 1 5 4 39	BONO EXTRAORDINARIO ANUAL	6,440.72	4,830.54	4,830.54	0.00	4,830.54
01 03 01 08 1 5 4 41	BONO PERSONAL DE CAMPO	1,600.00	0.00	0.00	0.00	0.00
01 03 01 08 1 5 4 42	BONO PRODUCTIVIDAD	21,615.96	0.00	0.00	0.00	0.00
01 03 01 08 1 5 4 44	BONO SINDICAL	14,657.06	0.00	0.00	0.00	0.00
01 03 01 08 1 5 4 46	CANASTA BÁSICA	37,942.08	27,627.84	27,627.84	0.00	27,627.84
01 03 01 08 1 5 4 58	BONO DE NIVELACION FAMILIAR	1,284.72	963.54	963.54	0.00	963.54
01 03 01 08 4 0 0 0	TRANSFERENCIAS, ASIGNACIONES, SUBSIDIOS Y OTRAS AYUDAS	255,002.27	231,571.52	231,571.52	0.00	231,571.52
01 03 01 08 4 5 0 0	PENSIONES Y JUBILACIONES	255,002.27	231,571.52	231,571.52	0.00	231,571.52
01 03 01 08 4 5 2 0	JUBILACIONES	255,002.27	231,571.52	231,571.52	0.00	231,571.52
01 04	OFICIALIA MAYOR	8,084,716.71	6,663,186.93	6,642,724.58	451,109.70	6,663,186.93

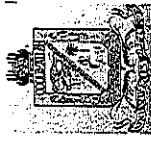


MUNICIPIO DE COQUIMATLAN, COL.
Sistema Integral de Contabilidad Gubernamental
ESTADO ANALITICO DEL EJERCICIO DEL PRESUPUESTO DE EGRESOS

DEL 1 DE ENERO AL 30 DE JUNIO DE 2021

Análisis por: Ramo/Sector -- Estructura Administrativa -- Objeto del Gasto

Clave Presupuestaria	Descripción	RS-UP-UR-UE-Cap-Con-PGen-PEsp	Apr Ene-Jun	PrM Ene-Jun	Eje Ene-Jun	Esp Ene-Jun	Dev Ene-Jun
01 04 01	OFICIALIA MAYOR		8,084,716.71	6,663,186.93	6,642,724.58	451,109.70	6,663,186.93
01 04 01 01	DESPACHO DE OFICIALIA MAYOR		5,732,467.18	4,192,740.76	4,172,278.41	300,899.13	4,192,740.76
01 04 01 01	SERVICIOS PERSONALES		4,068,732.66	2,600,943.29	2,600,943.29	300,899.13	2,600,943.29
01 04 01 01	REMUNERACIONES AL PERSONAL DE CARACTER PERMANENTE		1,709,997.15	1,464,165.54	1,464,165.54	0.00	1,464,165.54
01 04 01 01	SUELDOS BASE AL PERSONAL PERMANENTE		1,709,997.15	1,464,165.54	1,464,165.54	0.00	1,464,165.54
01 04 01 01	SUELDO		1,124,847.48	991,858.53	991,858.53	0.00	991,858.53
01 04 01 01	SOBRE SUELDO		469,833.57	352,393.35	352,393.35	0.00	352,393.35
01 04 01 01	QUINQUENIOS		115,316.10	119,913.66	119,913.66	0.00	119,913.66
01 04 01 01	REMUNERACIONES ADICIONALES Y ESPECIALES		117,927.75	29,628.44	29,628.44	0.00	29,628.44
01 04 01 01	PRIMAS DE VACACIONES, DOMINICAL Y GRATIFICACIÓN DE FIN DE AÑO		100,747.35	6,848.04	6,848.04	0.00	6,848.04
01 04 01 01	PRIMA VACACIONAL		65,067.75	0.00	0.00	0.00	0.00
01 04 01 01	PRIMA DE RIESGO		15,000.00	3,000.00	3,000.00	0.00	3,000.00
01 04 01 01	AGUINALDO		20,679.60	3,848.04	3,848.04	0.00	3,848.04
01 04 01 01	COMPENSACIONES		17,180.40	22,780.40	22,780.40	0.00	22,780.40
01 04 01 01	COMPENSACIONES		17,180.40	22,780.40	22,780.40	0.00	22,780.40
01 04 01 01	SEGURIDAD SOCIAL		1,489,030.38	647,584.39	647,584.39	300,899.13	647,584.39
01 04 01 01	APORTACIONES DE SEGURIDAD SOCIAL		1,489,030.38	647,584.39	647,584.39	300,899.13	647,584.39
01 04 01 01	CUOTAS AL IMSS		1,439,139.78	608,650.45	608,650.45	300,899.13	608,650.45
01 04 01 01	PREVISIÓN SOCIAL MÚLTIPLE		49,890.60	38,933.94	38,933.94	0.00	38,933.94
01 04 01 01	OTRAS PRESTACIONES SOCIALES Y ECONOMICAS		751,777.38	459,564.92	459,564.92	0.00	459,564.92
01 04 01 01	CUOTAS PARA EL FONDO DE AHORRO Y FONDO DE TRABAJO		57,693.33	40,528.32	40,528.32	0.00	40,528.32
01 04 01 01	FONDO DE AHORRO		57,693.33	40,528.32	40,528.32	0.00	40,528.32
01 04 01 01	PRESTACIONES CONTRACTUALES		694,084.05	419,036.60	419,036.60	0.00	419,036.60
01 04 01 01	AYUDA DE TRANSPORTE		85,234.80	72,476.64	72,476.64	0.00	72,476.64
01 04 01 01	AYUDA PARA RENTA		76,303.80	59,545.32	59,545.32	0.00	59,545.32
01 04 01 01	BECA MÉDICA ANUAL		3,000.00	2,000.00	2,000.00	0.00	2,000.00
01 04 01 01	BECAS		42,440.22	37,803.12	37,803.12	0.00	37,803.12
01 04 01 01	BONO DE ASISTENCIA PERFECTA		162,601.98	93,442.56	93,442.56	0.00	93,442.56
01 04 01 01	BONO DE CUMPLEAÑOS		5,250.00	2,800.00	2,800.00	0.00	2,800.00
01 04 01 01	BONO DIA DE LA MADRE		15,345.99	13,746.72	13,746.72	0.00	13,746.72
01 04 01 01	BONO DIA DEL PADRE		8,523.66	6,873.36	6,873.36	0.00	6,873.36
01 04 01 01	BONO EXTRAORDINARIO ANUAL		24,152.70	16,101.80	16,101.80	0.00	16,101.80
01 04 01 01	BONO PERSONAL DE CAMPO		4,800.00	0.00	0.00	0.00	0.00
01 04 01 01	BONO PRODUCTIVIDAD		65,747.59	0.00	0.00	0.00	0.00
01 04 01 01	BONO SINDICAL		54,546.35	0.00	0.00	0.00	0.00
01 04 01 01	CANASTA BÁSICA		142,282.80	111,035.28	111,035.28	0.00	111,035.28

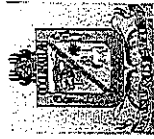


MUNICIPIO DE COQUIMATLAN, COL.
Sistema Integral de Contabilidad Gubernamental
ESTADO ANALITICO DEL EJERCICIO DEL PRESUPUESTO DE EGRESOS

DEL 1 DE ENERO AL 30 DE JUNIO DE 2021

Análisis por: Ramo/Sector -- Estructura Administrativa -- Objeto del Gasto

Clave Presupuestaria	Descripción	RS-UP-UR-UE-Cap-Con-PGen-PEsp	Apr	Ene-Jun	PrM	Ene-Jun	Eje	Ene-Jun	ESP	Ene-Jun	Dev	Ene-Jun
01 04 01 01 1 5 4 58	BONO DE NIVELACION FAMILIAR		3,854.16	3,211.80		3,211.80		3,211.80	0.00	0.00		3,211.80
01 04 01 01 2 0 0 0	MATERIALES Y SUMINISTROS		175,794.33	179,426.87		171,653.22		171,653.22	0.00	0.00		179,426.87
01 04 01 01 2 1 0 0	MATERIALES DE ADMINISTRACION, EMISION DE DOCUMENTOS Y ARTICULOS OFICIALES		121,707.58	117,323.81		117,115.81		117,115.81	0.00	0.00		117,323.81
01 04 01 01 2 1 1 0	MATERIALES, ÚTILES Y EQUIPOS MENORES DE OFICINA		121,707.58	117,323.81		117,115.81		117,115.81	0.00	0.00		117,323.81
01 04 01 01 2 1 1 1	MATERIAL Y ÚTILES DE OFICINA		65,061.52	71,733.90		71,668.90		71,668.90	0.00	0.00		71,733.90
01 04 01 01 2 1 1 2	MATERIAL DE LIMPIEZA		56,646.06	45,589.91		45,446.91		45,446.91	0.00	0.00		45,589.91
01 04 01 01 2 4 0 0	MATERIALES Y ARTICULOS DE CONSTRUCCION Y DE REPARACION		1,127.52	927.00		927.00		927.00	0.00	0.00		927.00
01 04 01 01 2 4 6 0	MATERIAL ELÉCTRICO Y ELECTRÓNICO		1,127.52	927.00		927.00		927.00	0.00	0.00		927.00
01 04 01 01 2 4 6 1	MATERIAL ELÉCTRICO Y ELECTRÓNICO PARA OFICINAS ADMINISTRATIVAS		1,127.52	927.00		927.00		927.00	0.00	0.00		927.00
01 04 01 01 2 6 0 0	COMBUSTIBLES, LUBRICANTES Y ADITIVOS		49,911.95	51,533.36		45,629.11		45,629.11	0.00	0.00		51,533.36
01 04 01 01 2 6 1 0	COMBUSTIBLES, LUBRICANTES Y ADITIVOS		49,911.95	51,533.36		45,629.11		45,629.11	0.00	0.00		51,533.36
01 04 01 01 2 6 1 1	GASOLINA		49,911.95	51,533.36		45,629.11		45,629.11	0.00	0.00		51,533.36
01 04 01 01 2 9 0 0	HERRAMIENTAS, REFACCIONES Y ACCESORIOS MENORES		3,047.28	9,642.70		7,981.30		7,981.30	0.00	0.00		9,642.70
01 04 01 01 2 9 4 0	REFACCIONES Y ACCESORIOS MENORES DE EQUIPO DE CÓMPUTO Y TECNOLOGÍAS DE LA INFORMACIÓN		1,682.28	8,384.70		7,381.30		7,381.30	0.00	0.00		8,384.70
01 04 01 01 2 9 4 1	REFACCIONES Y ACCESORIOS MENORES PARA EQUIPOS DE COMPUTO		1,682.28	8,384.70		7,381.30		7,381.30	0.00	0.00		8,384.70
01 04 01 01 2 9 9 0	REFACCIONES Y ACCESORIOS MENORES OTROS BIENES MUEBLES		1,365.00	1,258.00		600.00		600.00	0.00	0.00		1,258.00
01 04 01 01 2 9 9 1	OTRAS REFACCIONES Y ACCESORIOS MENORES		1,365.00	1,258.00		600.00		600.00	0.00	0.00		1,258.00
01 04 01 01 3 0 0 0	SERVICIOS GENERALES		298,882.87	196,678.97		183,990.27		183,990.27	0.00	0.00		196,678.97
01 04 01 01 3 2 0 0	SERVICIOS DE ARRENDAMIENTO		95,713.05	52,674.00		52,674.00		52,674.00	0.00	0.00		52,674.00
01 04 01 01 3 2 2 0	ARRENDAMIENTO DE EDIFICIOS		56,875.00	52,500.00		52,500.00		52,500.00	0.00	0.00		52,500.00
01 04 01 01 3 2 2 3	ARRENDAMIENTO DE EDIFICIOS PARA OFICINAS		56,875.00	52,500.00		52,500.00		52,500.00	0.00	0.00		52,500.00
01 04 01 01 3 2 9 0	OTROS ARRENDAMIENTOS		38,838.05	174.00		174.00		174.00	0.00	0.00		174.00
01 04 01 01 3 2 9 1	ARRENDAMIENTO DE MUEBLES PARA EVENTOS INCLUYE MANTELERÍA, LONAS Y CARPAS.		38,838.05	174.00		174.00		174.00	0.00	0.00		174.00
01 04 01 01 3 5 0 0	SERVICIOS DE INSTALACION, REPARACION, MANTENIMIENTO Y CONSERVACION		40,290.62	36,558.97		31,058.97		31,058.97	0.00	0.00		36,558.97
01 04 01 01 3 5 2 0	INSTALACIÓN, REPARACIÓN Y MANTENIMIENTO DE MOBILIARIO Y EQUIPO DE ADMINISTRACIÓN, EDUCACIONAL Y RECREATIVO		7,459.60	28,029.37		22,529.37		22,529.37	0.00	0.00		28,029.37
01 04 01 01 3 5 2 1	MANTENIMIENTO DE MOBILIARIO Y EQUIPO DE ADMINISTRACIÓN INCLUYE SEGURO		7,459.60	28,029.37		22,529.37		22,529.37	0.00	0.00		28,029.37
01 04 01 01 3 5 7 0	INSTALACIÓN, REPARACIÓN Y MANTENIMIENTO DE MAQUINARIA, OTROS EQUIPOS Y HERRAMIENTA		32,831.02	8,529.60		8,529.60		8,529.60	0.00	0.00		8,529.60
01 04 01 01 3 5 7 2	REPARACIÓN Y MANTENIMIENTO DE VEHÍCULOS		32,831.02	8,529.60		8,529.60		8,529.60	0.00	0.00		8,529.60

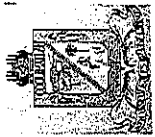


MUNICIPIO DE COQUIMATLAN, COL.
Sistema Integral de Contabilidad Gubernamental
ESTADO ANALITICO DEL EJERCICIO DEL PRESUPUESTO DE EGRESOS

DEL 1 DE ENERO AL 30 DE JUNIO DE 2021

Análisis por: Ramo/Sector -- Estructura Administrativa -- Objeto del Gasto

Clave Presupuestaria	Descripción	Apr Ene-Jun	PrM Ene-Jun	Eje Ene-Jun	Esp Ene-Jun	Dev Ene-Jun
RS-UP-UR-UE-Cap-Con-PGen-PEsp						
01 04 01 01 3 8 0 0	SERVICIOS OFICIALES	162,879.20	107,446.00	100,257.30	0.00	107,446.00
01 04 01 01 3 8 2 0	GASTOS DE ORDEN SOCIAL Y CULTURAL	162,879.20	107,446.00	100,257.30	0.00	107,446.00
01 04 01 01 3 8 2 2	GASTOS POR CELEBRACIÓN DE ACTOS DE ORDEN SOCIAL	162,879.20	107,446.00	100,257.30	0.00	107,446.00
01 04 01 01 4 0 0 0	TRANSFERENCIAS, ASIGNACIONES, SUBSIDIOS Y OTRAS AYUDAS	1,189,057.32	1,089,980.03	1,089,980.03	0.00	1,089,980.03
01 04 01 01 4 5 0 0	PENSIONES Y JUBILACIONES	1,189,057.32	1,089,980.03	1,089,980.03	0.00	1,089,980.03
01 04 01 01 4 5 2 0	JUBILACIONES	1,189,057.32	1,089,980.03	1,089,980.03	0.00	1,089,980.03
01 04 01 01 5 0 0 0	BIENES MUEBLES, INMUEBLES E INTANGIBLES	0.00	125,711.60	125,711.60	0.00	125,711.60
01 04 01 01 5 1 0 0	MOBILIARIO Y EQUIPO DE ADMINISTRACION	0.00	125,711.60	125,711.60	0.00	125,711.60
01 04 01 01 5 1 9 0	OTROS MOBILIARIOS Y EQUIPOS DE ADMINISTRACIÓN	0.00	125,711.60	125,711.60	0.00	125,711.60
01 04 01 02	DEPARTAMENTO DE EVENTOS ESPECIALES	17,280.00	0.00	0.00	0.00	0.00
01 04 01 02 1 0 0 0	SERVICIOS PERSONALES	17,280.00	0.00	0.00	0.00	0.00
01 04 01 02 1 1 0 0	REMUNERACIONES AL PERSONAL DE CARACTER PERMANENTE	17,280.00	0.00	0.00	0.00	0.00
01 04 01 02 1 1 1 0	DIETAS	9,600.00	0.00	0.00	0.00	0.00
01 04 01 02 1 1 1 2	COMPENSACIONES	9,600.00	0.00	0.00	0.00	0.00
01 04 01 02 1 1 3 0	SUELDOS BASE AL PERSONAL PERMANENTE	7,680.00	0.00	0.00	0.00	0.00
01 04 01 02 1 1 3 1	SUELDO	7,680.00	0.00	0.00	0.00	0.00
01 04 01 03	DEPARTAMENTO DE RECURSOS HUMANOS	2,197,609.72	2,337,050.33	2,337,050.33	150,210.57	2,337,050.33
01 04 01 03 1 0 0 0	SERVICIOS PERSONALES	2,197,609.72	2,337,050.33	2,337,050.33	150,210.57	2,337,050.33
01 04 01 03 1 1 0 0	REMUNERACIONES AL PERSONAL DE CARACTER PERMANENTE	362,273.19	330,993.48	330,993.48	0.00	330,993.48
01 04 01 03 1 1 3 0	SUELDOS BASE AL PERSONAL PERMANENTE	362,273.19	330,993.48	330,993.48	0.00	330,993.48
01 04 01 03 1 1 3 1	SUELDO	246,954.84	219,033.51	219,033.51	0.00	219,033.51
01 04 01 03 1 1 3 2	SOBRE SUELDO	90,285.33	87,655.11	87,655.11	0.00	87,655.11
01 04 01 03 1 1 3 3	QUINQUENIOS	25,033.02	24,304.86	24,304.86	0.00	24,304.86
01 04 01 03 1 3 0 0	REMUNERACIONES ADICIONALES Y ESPECIALES	17,807.02	6,120.44	6,120.44	0.00	6,120.44
01 04 01 03 1 3 2 0	PRIMAS DE VACACIONES, DOMINICAL Y GRATIFICACIÓN DE FIN DE AÑO	13,420.30	3,561.52	3,561.52	0.00	3,561.52
01 04 01 03 1 3 2 1	PRIMA VACACIONAL	13,420.30	0.00	0.00	0.00	0.00
01 04 01 03 1 3 2 5	AGUINALDO	0.00	3,561.52	3,561.52	0.00	3,561.52
01 04 01 03 1 3 4 0	COMPENSACIONES	4,386.72	2,558.92	2,558.92	0.00	2,558.92
01 04 01 03 1 3 4 1	COMPENSACIONES	4,386.72	2,558.92	2,558.92	0.00	2,558.92
01 04 01 03 1 4 0 0	SEGURIDAD SOCIAL	9,978.12	9,687.60	9,687.60	0.00	9,687.60
01 04 01 03 1 4 1 0	APORTACIONES DE SEGURIDAD SOCIAL	9,978.12	9,687.60	9,687.60	0.00	9,687.60
01 04 01 03 1 4 1 2	PREVISIÓN SOCIAL MÚLTIPLE	9,978.12	9,687.60	9,687.60	0.00	9,687.60
01 04 01 03 1 5 0 0	OTRAS PRESTACIONES SOCIALES Y ECONOMICAS	1,807,551.39	1,990,248.81	1,990,248.81	150,210.57	1,990,248.81
01 04 01 03 1 5 1 0	CUOTAS PARA EL FONDO DE AHORRO Y FONDO DE TRABAJO	1,670,507.45	1,882,448.25	1,882,448.25	150,210.57	1,882,448.25
01 04 01 03 1 5 1 1	FONDO DE AHORRO	11,150.04	10,872.42	10,872.42	0.00	10,872.42




MUNICIPIO DE COQUIMATLAN, COL.
Sistema Integral de Contabilidad Gubernamental
ESTADO ANALITICO DEL EJERCICIO DEL PRESUPUESTO DE EGRESOS

DEL 1 DE ENERO AL 30 DE JUNIO DE 2021

Análisis por: Ramo/Sector -- Estructura Administrativa -- Objeto del Gasto

Clave Presupuestaria	Descripción	Apr	Ene-Jun	PrM	Ene-Jun	Eje	Ene-Jun	Esp	Ene-Jun	Dev	Ene-Jun
RS-UP-UR-UE-Cap-Con-PGen-PEsp											
01 04 01 03 1 5 1 2	FONDO DE PENSIONES	1,559,357.41	1,596,158.87	1,596,158.87	1,596,158.87	1,596,158.87	150,210.57	1,596,158.87	1,596,158.87	0.00	1,596,158.87
01 04 01 03 1 5 1 3	LAUDOS	100,000.00	275,416.96	275,416.96	275,416.96	275,416.96	0.00	275,416.96	275,416.96	0.00	275,416.96
01 04 01 03 1 5 4 0	PRESTACIONES CONTRACTUALES	137,043.94	107,800.56	107,800.56	107,800.56	107,800.56	0.00	107,800.56	107,800.56	0.00	107,800.56
01 04 01 03 1 5 4 9	AYUDA DE TRANSPORTE	18,264.60	17,733.24	17,733.24	17,733.24	17,733.24	0.00	17,733.24	17,733.24	0.00	17,733.24
01 04 01 03 1 5 4 10	AYUDA PARA RENTA	15,260.76	14,816.16	14,816.16	14,816.16	14,816.16	0.00	14,816.16	14,816.16	0.00	14,816.16
01 04 01 03 1 5 4 16	BECA MEDICA ANUAL	600.00	600.00	600.00	600.00	600.00	0.00	600.00	600.00	0.00	600.00
01 04 01 03 1 5 4 17	BECAS	3,638.16	3,638.16	3,638.16	3,638.16	3,638.16	0.00	3,638.16	3,638.16	0.00	3,638.16
01 04 01 03 1 5 4 24	BONO DE ASISTENCIA PERFECTA	31,246.32	30,336.06	30,336.06	30,336.06	30,336.06	0.00	30,336.06	30,336.06	0.00	30,336.06
01 04 01 03 1 5 4 25	BONO DE CUMPLEAÑOS	2,250.00	2,100.00	2,100.00	2,100.00	2,100.00	0.00	2,100.00	2,100.00	0.00	2,100.00
01 04 01 03 1 5 4 32	BONO DIA DE LA MADRE	3,402.66	3,436.68	3,436.68	3,436.68	3,436.68	0.00	3,436.68	3,436.68	0.00	3,436.68
01 04 01 03 1 5 4 35	BONO DIA DEL PADRE	1,701.33	1,718.34	1,718.34	1,718.34	1,718.34	0.00	1,718.34	1,718.34	0.00	1,718.34
01 04 01 03 1 5 4 39	BONO EXTRAORDINARIO ANUAL	4,830.54	4,830.54	4,830.54	4,830.54	4,830.54	0.00	4,830.54	4,830.54	0.00	4,830.54
01 04 01 03 1 5 4 42	BONO PRODUCTIVIDAD	15,803.92	0.00	0.00	0.00	0.00	0.00	0.00	0.00	0.00	0.00
01 04 01 03 1 5 4 44	BONO SINDICAL	10,625.55	0.00	0.00	0.00	0.00	0.00	0.00	0.00	0.00	0.00
01 04 01 03 1 5 4 46	BONO BÁSICA	28,456.56	27,627.84	27,627.84	27,627.84	27,627.84	0.00	27,627.84	27,627.84	0.00	27,627.84
01 04 01 03 1 5 4 58	BONO DE NIVELACION FAMILIAR	963.54	963.54	963.54	963.54	963.54	0.00	963.54	963.54	0.00	963.54
01 04 01 05	DEPARTAMENTO DE INFORMATICA	137,359.81	133,395.84	133,395.84	133,395.84	133,395.84	0.00	133,395.84	133,395.84	0.00	133,395.84
01 04 01 05 1 0 0 0	SERVICIOS PERSONALES	137,359.81	133,395.84	133,395.84	133,395.84	133,395.84	0.00	133,395.84	133,395.84	0.00	133,395.84
01 04 01 05 1 1 0 0	REMUNERACIONES AL PERSONAL DE CARACTER PERMANENTE	135,041.52	133,395.84	133,395.84	133,395.84	133,395.84	0.00	133,395.84	133,395.84	0.00	133,395.84
01 04 01 05 1 1 1 0	DIETAS	9,600.00	9,600.00	9,600.00	9,600.00	9,600.00	0.00	9,600.00	9,600.00	0.00	9,600.00
01 04 01 05 1 1 1 2	COMPENSACIONES	9,600.00	9,600.00	9,600.00	9,600.00	9,600.00	0.00	9,600.00	9,600.00	0.00	9,600.00
01 04 01 05 1 1 3 0	SUELDOS BASE AL PERSONAL PERMANENTE	125,441.52	123,795.84	123,795.84	123,795.84	123,795.84	0.00	123,795.84	123,795.84	0.00	123,795.84
01 04 01 05 1 1 3 1	SUELDO	125,441.52	123,795.84	123,795.84	123,795.84	123,795.84	0.00	123,795.84	123,795.84	0.00	123,795.84
01 04 01 05 1 3 0 0	REMUNERACIONES ADICIONALES Y ESPECIALES	2,318.29	0.00	0.00	0.00	0.00	0.00	0.00	0.00	0.00	0.00
01 04 01 05 1 3 2 0	PRIMAS DE VACACIONES, DOMINICAL Y GRATIFICACIÓN DE FIN DE AÑO	2,318.29	0.00	0.00	0.00	0.00	0.00	0.00	0.00	0.00	0.00
01 04 01 05 1 3 2 1	PRIMA VACACIONAL	2,318.29	0.00	0.00	0.00	0.00	0.00	0.00	0.00	0.00	0.00
01 05	TESORERIA MUNICIPAL	3,091,332.31	2,998,621.72	2,998,621.72	2,998,621.72	2,998,621.72	2,113.34	2,998,621.72	2,998,621.72	2,113.34	2,998,621.72
01 05 01	TESORERIA MUNICIPAL	3,091,332.31	2,998,621.72	2,998,621.72	2,998,621.72	2,998,621.72	2,113.34	2,998,621.72	2,998,621.72	2,113.34	2,998,621.72
01 05 01 01	DESPECHO DE TESORERIA MUNICIPAL	2,382,917.83	2,524,098.05	2,524,098.05	2,524,098.05	2,524,098.05	0.00	2,524,098.05	2,524,098.05	0.00	2,524,098.05
01 05 01 01 1 0 0 0	SERVICIOS PERSONALES	1,900,248.19	1,689,259.17	1,689,259.17	1,689,259.17	1,689,259.17	0.00	1,689,259.17	1,689,259.17	0.00	1,689,259.17
01 05 01 01 1 1 0 0	REMUNERACIONES AL PERSONAL DE CARACTER PERMANENTE	1,149,115.59	1,221,962.45	1,221,962.45	1,221,962.45	1,221,962.45	0.00	1,221,962.45	1,221,962.45	0.00	1,221,962.45
01 05 01 01 1 1 1 0	DIETAS	0.00	77,519.45	77,519.45	77,519.45	77,519.45	0.00	77,519.45	77,519.45	0.00	77,519.45
01 05 01 01 1 1 1 2	COMPENSACIONES	0.00	77,519.45	77,519.45	77,519.45	77,519.45	0.00	77,519.45	77,519.45	0.00	77,519.45
01 05 01 01 1 1 3 0	SUELDOS BASE AL PERSONAL PERMANENTE	1,149,115.59	1,144,443.00	1,144,443.00	1,144,443.00	1,144,443.00	0.00	1,144,443.00	1,144,443.00	0.00	1,144,443.00
01 05 01 01 1 1 3 1	SUELDO	751,167.42	758,073.24	758,073.24	758,073.24	758,073.24	0.00	758,073.24	758,073.24	0.00	758,073.24
01 05 01 01 1 1 3 2	SOBRE SUELDO	275,681.61	267,654.03	267,654.03	267,654.03	267,654.03	0.00	267,654.03	267,654.03	0.00	267,654.03

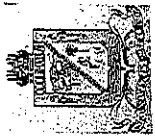


MUNICIPIO DE COQUIMATLAN, COL.
Sistema Integral de Contabilidad Gubernamental
ESTADO ANALITICO DEL EJERCICIO DEL PRESUPUESTO DE EGRESOS

DEL 1 DE ENERO AL 30 DE JUNIO DE 2021

Análisis por: Ramo/Sector -- Estructura Administrativa -- Objeto del Gasto

Clave Presupuestaria	Descripción	Apr Ene-Jun	PrM Ene-Jun	Eje Ene-Jun	EsP Ene-Jun	Dev Ene-Jun
RS-UP-UR-UE-Cap-Con-PGen-PEsp						
01 05 01 01 1 1 3 3	QUINQUENIOS	122,266.56	118,715.73	118,715.73	0.00	118,715.73
01 05 01 01 1 3 0 0	REMUNERACIONES ADICIONALES Y ESPECIALES	274,537.73	77,892.36	77,892.36	0.00	77,892.36
01 05 01 01 1 3 2 0	PRIMAS DE VACACIONES, DOMINICAL Y GRATIFICACIÓN DE FIN DE AÑO	40,918.85	0.00	0.00	0.00	0.00
01 05 01 01 1 3 2 1	PRIMA VACACIONAL	40,918.85	0.00	0.00	0.00	0.00
01 05 01 01 1 3 4 0	COMPENSACIONES	233,618.88	77,892.36	77,892.36	0.00	77,892.36
01 05 01 01 1 3 4 1	COMPENSACIONES	233,618.88	77,892.36	77,892.36	0.00	77,892.36
01 05 01 01 1 4 0 0	SEGURIDAD SOCIAL	26,608.32	25,833.60	25,833.60	0.00	25,833.60
01 05 01 01 1 4 1 0	APORTACIONES DE SEGURIDAD SOCIAL	26,608.32	25,833.60	25,833.60	0.00	25,833.60
01 05 01 01 1 4 1 2	PREVISIÓN SOCIAL MÚLTIPLE	26,608.32	25,833.60	25,833.60	0.00	25,833.60
01 05 01 01 1 5 0 0	OTRAS PRESTACIONES SOCIALES Y ECONOMICAS	449,986.55	363,570.76	363,570.76	0.00	363,570.76
01 05 01 01 1 5 1 0	CUOTAS PARA EL FONDO DE AHORRO Y FONDO DE TRABAJO	33,419.88	32,572.53	32,572.53	0.00	32,572.53
01 05 01 01 1 5 1 1	FONDO DE AHORRO	33,419.88	32,572.53	32,572.53	0.00	32,572.53
01 05 01 01 1 5 4 0	PRESTACIONES CONTRACTUALES	416,566.67	330,998.23	330,998.23	0.00	330,998.23
01 05 01 01 1 5 4 3	APOYO PARA ADQUISICIÓN DE LENTES	0.00	1,350.10	1,350.10	0.00	1,350.10
01 05 01 01 1 5 4 9	AYUDA DE TRANSPORTE	48,705.60	47,288.64	47,288.64	0.00	47,288.64
01 05 01 01 1 5 4 10	AYUDA PARA RENTA	40,695.36	39,509.76	39,509.76	0.00	39,509.76
01 05 01 01 1 5 4 16	BECA MÉDICA ANUAL	1,600.00	1,600.00	1,600.00	0.00	1,600.00
01 05 01 01 1 5 4 17	BECAS	36,755.04	43,437.30	43,437.30	0.00	43,437.30
01 05 01 01 1 5 4 24	BONO DE ASISTENCIA PERFECTA	95,409.00	90,760.91	90,760.91	0.00	90,760.91
01 05 01 01 1 5 4 25	BONO DE CUMPLEAÑOS	3,750.00	3,500.00	3,500.00	0.00	3,500.00
01 05 01 01 1 5 4 32	BONO DIA DE LA MADRE	1,701.33	1,718.34	1,718.34	0.00	1,718.34
01 05 01 01 1 5 4 35	BONO DIA DEL PADRE	8,506.65	8,591.70	8,591.70	0.00	8,591.70
01 05 01 01 1 5 4 39	BONO EXTRAORDINARIO ANUAL	12,881.44	12,881.44	12,881.44	0.00	12,881.44
01 05 01 01 1 5 4 42	BONO PRODUCTIVIDAD	49,256.31	0.00	0.00	0.00	0.00
01 05 01 01 1 5 4 44	BONO SINDICAL	34,735.98	0.00	0.00	0.00	0.00
01 05 01 01 1 5 4 46	CANASTA BÁSICA	75,884.16	73,674.24	73,674.24	0.00	73,674.24
01 05 01 01 1 5 4 54	GUARDERIA	4,116.36	4,116.36	4,116.36	0.00	4,116.36
01 05 01 01 1 5 4 58	BONO DE NIVELACION FAMILIAR	2,569.44	2,569.44	2,569.44	0.00	2,569.44
01 05 01 01 2 0 0 0	MATERIALES Y SUMINISTROS	118,835.06	151,080.18	143,207.43	58.00	151,080.18
01 05 01 01 2 1 0 0	MATERIALES DE ADMINISTRACION, EMISION DE DOCUMENTOS Y ARTICULOS OFICIALES	43,835.06	76,892.80	76,892.80	58.00	76,892.80
01 05 01 01 2 1 1 0	MATERIALES, ÚTILES Y EQUIPOS MENORES DE OFICINA	43,835.06	76,892.80	76,892.80	58.00	76,892.80
01 05 01 01 2 1 1 1	MATERIAL Y ÚTILES DE OFICINA	26,742.68	32,915.54	32,915.54	58.00	32,915.54
01 05 01 01 2 1 1 4	MATERIAL Y ÚTILES DE IMPRESIÓN	17,092.38	43,977.26	43,977.26	0.00	43,977.26
01 05 01 01 2 6 0 0	COMBUSTIBLES, LUBRICANTES Y ADITIVOS	75,000.00	74,187.38	66,314.63	0.00	74,187.38
01 05 01 01 2 6 1 0	COMBUSTIBLES, LUBRICANTES Y ADITIVOS	75,000.00	74,187.38	66,314.63	0.00	74,187.38



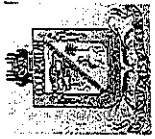
MUNICIPIO DE COQUIMATLAN, COL.
Sistema Integral de Contabilidad Gubernamental
ESTADO ANALITICO DEL EJERCICIO DEL PRESUPUESTO DE EGRESOS

DEL 1 DE ENERO AL 30 DE JUNIO DE 2021

Análisis por: Ramo/Sector -- Estructura Administrativa -- Objeto del Gasto

Clave Presupuestaria Descripción
 RS-UP-UR-UE-Cap-Con-PGen-PEsp

Clave	Descripción	Apr	Ene-Jun	PrM	Ene-Jun	Eje	Ene-Jun	EsP	Ene-Jun	Dev	Ene-Jun
01 05 01 01 2 6 1 1	GASOLINA	75,000.00	74,187.38		74,187.38		66,314.63		0.00		74,187.38
01 05 01 01 3 0 0 0	SERVICIOS GENERALES	100,469.07	444,687.92		444,687.92		189,487.92		2,055.34		444,687.92
01 05 01 01 3 3 0 0	SERVICIOS PROFESIONALES, CIENTIFICOS, TECNICOS Y OTROS SERVICIOS	18,385.75	280,724.24		280,724.24		25,524.24		0.00		280,724.24
01 05 01 01 3 3 1 0	SERVICIOS LEGALES, DE CONTABILIDAD, AUDITORÍA Y RELACIONADOS	18,385.75	280,724.24		280,724.24		25,524.24		0.00		280,724.24
01 05 01 01 3 3 1 2	SERVICIOS DE CONTABILIDAD, AUDITORIA Y ASESORIA CONTABLE Y FISCAL.	18,385.75	280,724.24		280,724.24		25,524.24		0.00		280,724.24
01 05 01 01 3 4 0 0	SERVICIOS FINANCIEROS, BANCARIOS Y COMERCIALES	12,772.86	12,634.27		12,634.27		12,634.27		0.00		12,634.27
01 05 01 01 3 4 1 0	SERVICIOS FINANCIEROS Y BANCARIOS	12,772.86	12,634.27		12,634.27		12,634.27		0.00		12,634.27
01 05 01 01 3 4 1 1	COMISIONES BANCARIAS	12,540.86	12,634.27		12,634.27		12,634.27		0.00		12,634.27
01 05 01 01 3 4 1 6	COMISIONES BANCARIAS FORTAMUN	232.00	0.00		0.00		0.00		0.00		0.00
01 05 01 01 3 5 0 0	SERVICIOS DE INSTALACION, REPARACION, MANTENIMIENTO Y CONSERVACION	39,000.00	42,150.01		42,150.01		42,150.01		398.02		42,150.01
01 05 01 01 3 5 7 0	INSTALACIÓN, REPARACIÓN Y MANTENIMIENTO DE MAQUINARIA, OTROS EQUIPOS Y HERRAMIENTA	39,000.00	42,150.01		42,150.01		42,150.01		398.02		42,150.01
01 05 01 01 3 5 7 2	REPARACIÓN Y MANTENIMIENTO DE VEHÍCULOS	39,000.00	42,150.01		42,150.01		42,150.01		398.02		42,150.01
01 05 01 01 3 8 0 0	SERVICIOS OFICIALES	12,042.00	6,054.00		6,054.00		6,054.00		0.00		6,054.00
01 05 01 01 3 8 2 0	GASTOS DE ORDEN SOCIAL Y CULTURAL	12,042.00	6,054.00		6,054.00		6,054.00		0.00		6,054.00
01 05 01 01 3 8 2 2	GASTOS POR CELEBRACIÓN DE ACTOS DE ORDEN SOCIAL	12,042.00	6,054.00		6,054.00		6,054.00		0.00		6,054.00
01 05 01 01 3 9 0 0	OTROS SERVICIOS GENERALES	18,268.46	103,125.40		103,125.40		103,125.40		1,657.32		103,125.40
01 05 01 01 3 9 9 0	OTROS SERVICIOS GENERALES	18,268.46	103,125.40		103,125.40		103,125.40		1,657.32		103,125.40
01 05 01 01 3 9 9 1	OTROS SERVICIOS GENERALES	18,268.46	103,125.40		103,125.40		103,125.40		1,657.32		103,125.40
01 05 01 01 4 0 0 0	TRANSFERENCIAS, ASIGNACIONES, SUBSIDIOS Y OTRAS AYUDAS	263,365.51	239,070.78		239,070.78		239,070.78		0.00		239,070.78
01 05 01 01 4 5 0 0	PENSIONES Y JUBILACIONES	263,365.51	239,070.78		239,070.78		239,070.78		0.00		239,070.78
01 05 01 01 4 5 2 0	JUBILACIONES	263,365.51	239,070.78		239,070.78		239,070.78		0.00		239,070.78
01 05 01 02 1 0 0 0	DIRECCION DE INGRESOS	49,464.47	36,287.19		36,287.19		36,287.19		0.00		36,287.19
01 05 01 02 1 0 0 0	SERVICIOS PERSONALES	49,464.47	36,287.19		36,287.19		36,287.19		0.00		36,287.19
01 05 01 02 1 1 0 0	REMUNERACIONES AL PERSONAL DE CARACTER PERMANENTE	48,471.21	36,287.19		36,287.19		36,287.19		0.00		36,287.19
01 05 01 02 1 1 3 0	SUELDOS BASE AL PERSONAL PERMANENTE	48,471.21	36,287.19		36,287.19		36,287.19		0.00		36,287.19
01 05 01 02 1 1 3 1	SUELDO	48,471.21	36,287.19		36,287.19		36,287.19		0.00		36,287.19
01 05 01 02 1 3 0 0	REMUNERACIONES ADICIONALES Y ESPECIALES	993.26	0.00		0.00		0.00		0.00		0.00
01 05 01 02 1 3 2 0	PRIMAS DE VACACIONES, DOMINICAL Y GRATIFICACIÓN DE FIN DE AÑO	993.26	0.00		0.00		0.00		0.00		0.00
01 05 01 02 1 3 2 1	PRIMA VACACIONAL	993.26	0.00		0.00		0.00		0.00		0.00
01 05 01 03 1 0 0 0	DIRECCION DE EGRESOS Y CONTABILIDAD	426,474.35	224,421.04		224,421.04		224,421.04		0.00		224,421.04
01 05 01 03 1 0 0 0	SERVICIOS PERSONALES	426,474.35	224,421.04		224,421.04		224,421.04		0.00		224,421.04

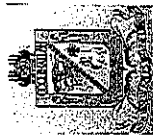


MUNICIPIO DE COQUIMATLAN, COL.
Sistema Integral de Contabilidad Gubernamental
ESTADO ANALITICO DEL EJERCICIO DEL PRESUPUESTO DE EGRESOS

DEL 1 DE ENERO AL 30 DE JUNIO DE 2021

Análisis por: Ramo/Sector -- Estructura Administrativa -- Objeto del Gasto

Clave Presupuestaria	Descripción	Apr	Ene-Jun	PrM	Ene-Jun	Eje	Ene-Jun	Esp	Ene-Jun	Dev	Ene-Jun
RS-UP-UR-UE-Cap-Con-PGen-PEsp											
01 05 01 03 1 1 0 0	REMUNERACIONES AL PERSONAL DE CARACTER PERMANENTE	268,880.19	163,003.44	163,003.44	163,003.44	163,003.44	163,003.44	0.00	163,003.44	163,003.44	163,003.44
01 05 01 03 1 1 3 0	SUELDOS BASE AL PERSONAL PERMANENTE	268,880.19	163,003.44	163,003.44	163,003.44	163,003.44	163,003.44	0.00	163,003.44	163,003.44	163,003.44
01 05 01 03 1 1 3 1	SUELDO	160,833.21	114,314.61	114,314.61	114,314.61	114,314.61	114,314.61	0.00	114,314.61	114,314.61	114,314.61
01 05 01 03 1 1 3 2	SOBRE SUELDO	74,632.23	32,765.43	32,765.43	32,765.43	32,765.43	32,765.43	0.00	32,765.43	32,765.43	32,765.43
01 05 01 03 1 1 3 3	QUINQUENIOS	33,414.75	15,923.40	15,923.40	15,923.40	15,923.40	15,923.40	0.00	15,923.40	15,923.40	15,923.40
01 05 01 03 1 3 0 0	REMUNERACIONES ADICIONALES Y ESPECIALES	30,651.15	12,360.00	12,360.00	12,360.00	12,360.00	12,360.00	0.00	12,360.00	12,360.00	12,360.00
01 05 01 03 1 3 2 0	PRIMAS DE VACACIONES, DOMINICAL Y GRATIFICACIÓN DE FIN DE AÑO	10,206.15	0.00	0.00	0.00	0.00	0.00	0.00	0.00	0.00	0.00
01 05 01 03 1 3 2 1	PRIMA VACACIONAL	10,206.15	0.00	0.00	0.00	0.00	0.00	0.00	0.00	0.00	0.00
01 05 01 03 1 3 4 0	COMPENSACIONES	20,445.00	12,360.00	12,360.00	12,360.00	12,360.00	12,360.00	0.00	12,360.00	12,360.00	12,360.00
01 05 01 03 1 3 4 1	COMPENSACIONES	20,445.00	12,360.00	12,360.00	12,360.00	12,360.00	12,360.00	0.00	12,360.00	12,360.00	12,360.00
01 05 01 03 1 4 0 0	SEGURIDAD SOCIAL	6,652.08	3,229.20	3,229.20	3,229.20	3,229.20	3,229.20	0.00	3,229.20	3,229.20	3,229.20
01 05 01 03 1 4 1 0	APORTACIONES DE SEGURIDAD SOCIAL	6,652.08	3,229.20	3,229.20	3,229.20	3,229.20	3,229.20	0.00	3,229.20	3,229.20	3,229.20
01 05 01 03 1 4 1 2	PREVISIÓN SOCIAL MÚLTIPLE	6,652.08	3,229.20	3,229.20	3,229.20	3,229.20	3,229.20	0.00	3,229.20	3,229.20	3,229.20
01 05 01 03 1 5 0 0	OTRAS PRESTACIONES SOCIALES Y ECONOMICAS	120,290.93	45,828.40	45,828.40	45,828.40	45,828.40	45,828.40	0.00	45,828.40	45,828.40	45,828.40
01 05 01 03 1 5 1 0	CUOTAS PARA EL FONDO DE AHORRO Y FONDO DE TRABAJO	8,957.88	3,998.58	3,998.58	3,998.58	3,998.58	3,998.58	0.00	3,998.58	3,998.58	3,998.58
01 05 01 03 1 5 1 1	FONDO DE AHORRO	8,957.88	3,998.58	3,998.58	3,998.58	3,998.58	3,998.58	0.00	3,998.58	3,998.58	3,998.58
01 05 01 03 1 5 1 1	FONDO DE AHORRO	111,333.05	41,829.82	41,829.82	41,829.82	41,829.82	41,829.82	0.00	41,829.82	41,829.82	41,829.82
01 05 01 03 1 5 4 0	PRESTACIONES CONTRACTUALES	1,985.22	0.00	0.00	0.00	0.00	0.00	0.00	0.00	0.00	0.00
01 05 01 03 1 5 4 3	APOYO PARA ADQUISICIÓN DE LENTES	12,176.40	5,911.08	5,911.08	5,911.08	5,911.08	5,911.08	0.00	5,911.08	5,911.08	5,911.08
01 05 01 03 1 5 4 9	AYUDA DE TRANSPORTE	10,173.84	4,938.72	4,938.72	4,938.72	4,938.72	4,938.72	0.00	4,938.72	4,938.72	4,938.72
01 05 01 03 1 5 4 10	AYUDA PARA RENTA	400.00	200.00	200.00	200.00	200.00	200.00	0.00	200.00	200.00	200.00
01 05 01 03 1 5 4 16	BECA MÉDICA ANUAL	11,981.46	6,581.46	6,581.46	6,581.46	6,581.46	6,581.46	0.00	6,581.46	6,581.46	6,581.46
01 05 01 03 1 5 4 17	BECAS	25,829.04	11,339.58	11,339.58	11,339.58	11,339.58	11,339.58	0.00	11,339.58	11,339.58	11,339.58
01 05 01 03 1 5 4 24	BONO DE ASISTENCIA PERFECTA	3,402.66	1,718.34	1,718.34	1,718.34	1,718.34	1,718.34	0.00	1,718.34	1,718.34	1,718.34
01 05 01 03 1 5 4 32	BONO DÍA DE LA MADRE	3,220.36	1,610.18	1,610.18	1,610.18	1,610.18	1,610.18	0.00	1,610.18	1,610.18	1,610.18
01 05 01 03 1 5 4 39	BONO EXTRAORDINARIO ANUAL	13,131.23	0.00	0.00	0.00	0.00	0.00	0.00	0.00	0.00	0.00
01 05 01 03 1 5 4 42	BONO PRODUCTIVIDAD	9,419.44	0.00	0.00	0.00	0.00	0.00	0.00	0.00	0.00	0.00
01 05 01 03 1 5 4 44	BONO SINDICAL	18,971.04	9,209.28	9,209.28	9,209.28	9,209.28	9,209.28	0.00	9,209.28	9,209.28	9,209.28
01 05 01 03 1 5 4 46	CANASTA BÁSICA	642.36	321.18	321.18	321.18	321.18	321.18	0.00	321.18	321.18	321.18
01 05 01 03 1 5 4 58	BONO DE NIVELACION FAMILIAR	232,475.66	213,815.44	213,815.44	213,815.44	213,815.44	213,815.44	0.00	213,815.44	213,815.44	213,815.44
01 05 01 04	DIRECCION DE CATASTRO	232,475.66	213,815.44	213,815.44	213,815.44	213,815.44	213,815.44	0.00	213,815.44	213,815.44	213,815.44
01 05 01 04 1 0 0 0	SERVICIOS PERSONALES	156,679.92	154,331.88	154,331.88	154,331.88	154,331.88	154,331.88	0.00	154,331.88	154,331.88	154,331.88
01 05 01 04 1 1 0 0	REMUNERACIONES AL PERSONAL DE CARACTER PERMANENTE	156,679.92	154,331.88	154,331.88	154,331.88	154,331.88	154,331.88	0.00	154,331.88	154,331.88	154,331.88
01 05 01 04 1 1 3 0	SUELDOS BASE AL PERSONAL PERMANENTE	113,575.29	112,482.78	112,482.78	112,482.78	112,482.78	112,482.78	0.00	112,482.78	112,482.78	112,482.78
01 05 01 04 1 1 3 1	SUELDO	33,748.71	32,765.43	32,765.43	32,765.43	32,765.43	32,765.43	0.00	32,765.43	32,765.43	32,765.43
01 05 01 04 1 1 3 2	SOBRE SUELDO	9,355.92	9,083.67	9,083.67	9,083.67	9,083.67	9,083.67	0.00	9,083.67	9,083.67	9,083.67
01 05 01 04 1 1 3 3	QUINQUENIOS										

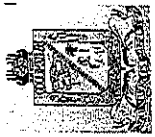


MUNICIPIO DE COQUIMATLAN, COL.
Sistema Integral de Contabilidad Gubernamental
ESTADO ANALITICO DEL EJERCICIO DEL PRESUPUESTO DE EGRESOS

DEL 1 DE ENERO AL 30 DE JUNIO DE 2021

Análisis por: Ramo/Sector -- Estructura Administrativa -- Objeto del Gasto

Clave Presupuestaria	Descripción	RS-UP-UR-UE-Cap-Con-PGen-PEsp	Apr Ene-Jun	PrM Ene-Jun	Eje Ene-Jun	Esp Ene-Jun	Dev Ene-Jun
01 05 01 04 1 3 0 0	REMUNERACIONES ADICIONALES Y ESPECIALES		24,178.00	18,725.76	18,725.76	0.00	18,725.76
01 05 01 04 1 3 2 0	PRIMAS DE VACACIONES, DOMINICAL Y GRATIFICACIÓN DE FIN DE AÑO		5,452.24	0.00	0.00	0.00	0.00
01 05 01 04 1 3 2 1	PRIMA VACACIONAL		5,452.24	0.00	0.00	0.00	0.00
01 05 01 04 1 3 4 0	COMPENSACIONES		18,725.76	18,725.76	18,725.76	0.00	18,725.76
01 05 01 04 1 3 4 1	COMPENSACIONES		18,725.76	18,725.76	18,725.76	0.00	18,725.76
01 05 01 04 1 4 0 0	SEGURIDAD SOCIAL		3,326.04	3,229.20	3,229.20	0.00	3,229.20
01 05 01 04 1 4 1 0	APORTACIONES DE SEGURIDAD SOCIAL		3,326.04	3,229.20	3,229.20	0.00	3,229.20
01 05 01 04 1 4 1 2	PREVISIÓN SOCIAL MÚLTIPLE		3,326.04	3,229.20	3,229.20	0.00	3,229.20
01 05 01 04 1 5 0 0	OTRAS PRESTACIONES SOCIALES Y ECONOMICAS		48,291.70	37,528.60	37,528.60	0.00	37,528.60
01 05 01 04 1 5 1 0	CUOTAS PARA EL FONDO DE AHORRO Y FONDO DE TRABAJO		4,102.38	3,998.58	3,998.58	0.00	3,998.58
01 05 01 04 1 5 1 1	FONDO DE AHORRO		4,102.38	3,998.58	3,998.58	0.00	3,998.58
01 05 01 04 1 5 4 0	PRESTACIONES CONTRACTUALES		44,189.32	33,530.02	33,530.02	0.00	33,530.02
01 05 01 04 1 5 4 9	AYUDA DE TRANSPORTE		6,088.20	5,911.08	5,911.08	0.00	5,911.08
01 05 01 04 1 5 4 10	AYUDA PARA RENTA		5,086.92	4,938.72	4,938.72	0.00	4,938.72
01 05 01 04 1 5 4 16	BECA MÉDICA ANUAL		200.00	200.00	200.00	0.00	200.00
01 05 01 04 1 5 4 24	BONO DE ASISTENCIA PERFECTA		11,679.90	11,339.58	11,339.58	0.00	11,339.58
01 05 01 04 1 5 4 39	BONO EXTRAORDINARIO ANUAL		1,610.18	1,610.18	1,610.18	0.00	1,610.18
01 05 01 04 1 5 4 42	BONO PRODUCTIVIDAD		5,745.66	0.00	0.00	0.00	0.00
01 05 01 04 1 5 4 44	BONO SINDICAL		3,971.76	0.00	0.00	0.00	0.00
01 05 01 04 1 5 4 46	CANASTA BÁSICA		9,485.52	9,209.28	9,209.28	0.00	9,209.28
01 05 01 04 1 5 4 58	BONO DE NIVELACION FAMILIAR		321.18	321.18	321.18	0.00	321.18
01 06 01	CONTRALOR MUNICIPAL		151,284.54	147,432.24	147,432.24	0.00	147,432.24
01 06 01 01	CONTRALOR MUNICIPAL		151,284.54	147,432.24	147,432.24	0.00	147,432.24
01 06 01 01 1 0 0 0	DESPACHO DEL CONTRALOR MUNICIPAL		151,284.54	147,432.24	147,432.24	0.00	147,432.24
01 06 01 01 1 1 0 0	SERVICIOS PERSONALES		150,084.54	147,432.24	147,432.24	0.00	147,432.24
01 06 01 01 1 1 1 0	REMUNERACIONES AL PERSONAL DE CARACTER PERMANENTE		147,432.24	147,432.24	147,432.24	0.00	147,432.24
01 06 01 01 1 1 1 2	DIETAS		18,000.00	18,000.00	18,000.00	0.00	18,000.00
01 06 01 01 1 1 3 0	COMPENSACIONES		18,000.00	18,000.00	18,000.00	0.00	18,000.00
01 06 01 01 1 1 3 1	SUELDOS BASE AL PERSONAL PERMANENTE		129,432.24	129,432.24	129,432.24	0.00	129,432.24
01 06 01 01 1 1 3 1 1	SUELDO		129,432.24	129,432.24	129,432.24	0.00	129,432.24
01 06 01 01 1 3 0 0	REMUNERACIONES ADICIONALES Y ESPECIALES		2,652.30	0.00	0.00	0.00	0.00
01 06 01 01 1 3 2 0	PRIMAS DE VACACIONES, DOMINICAL Y GRATIFICACIÓN DE FIN DE AÑO		2,652.30	0.00	0.00	0.00	0.00
01 06 01 01 1 3 2 1	PRIMA VACACIONAL		2,652.30	0.00	0.00	0.00	0.00
01 06 01 01 2 0 0 0	MATERIALES Y SUMINISTROS		1,200.00	0.00	0.00	0.00	0.00
01 06 01 01 2 6 0 0	COMBUSTIBLES, LUBRICANTES Y ADITIVOS		1,200.00	0.00	0.00	0.00	0.00

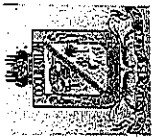


MUNICIPIO DE COQUIMATLAN, COL.
Sistema Integral de Contabilidad Gubernamental
ESTADO ANALITICO DEL EJERCICIO DEL PRESUPUESTO DE EGRESOS

DEL 1 DE ENERO AL 30 DE JUNIO DE 2021

Análisis por: Ramo/Sector -- Estructura Administrativa -- Objeto del Gasto

Clave Presupuestaria	Descripción	RS-UP-UR-JE-Cap-Con-PGen-PEsp	Apr Ene-Jun	Pm Ene-Jun	Eje Ene-Jun	Esp Ene-Jun	Dev Ene-Jun
01 06 01 01 2 6 1 0	COMBUSTIBLES, LUBRICANTES Y ADITIVOS		1,200.00	0.00	0.00	0.00	0.00
01 06 01 01 2 6 1 1	GASOLINA		1,200.00	0.00	0.00	0.00	0.00
01 07	DIRECCION DE OBRAS PUBLICAS, DESARROLLO URBANO Y ECOLOGIA		1,296,865.07	1,148,045.02	1,145,745.02	0.00	1,148,045.02
01 07 01	DIRECCION DE OBRAS PUBLICAS, DESARROLLO URBANO Y ECOLOGIA		1,296,865.07	1,148,045.02	1,145,745.02	0.00	1,148,045.02
01 07 01 01	DESAPACHO DE LA DIRECCION DE OBRAS PUBLICAS, DESARROLLO URBANO Y ECOLOGIA		1,296,865.07	1,148,045.02	1,145,745.02	0.00	1,148,045.02
01 07 01 01 1 0 0 0	SERVICIOS PERSONALES		962,527.10	863,985.90	863,985.90	0.00	863,985.90
01 07 01 01 1 1 0 0	REMUNERACIONES AL PERSONAL DE CARACTER PERMANENTE		607,927.76	594,732.30	594,732.30	0.00	594,732.30
01 07 01 01 1 1 3 0	SUELDOS BASE AL PERSONAL PERMANENTE		607,927.76	594,732.30	594,732.30	0.00	594,732.30
01 07 01 01 1 1 3 1	SUELDO		353,986.05	348,179.46	348,179.46	0.00	348,179.46
01 07 01 01 1 1 3 2	SOBRE SUELDO		179,440.80	174,214.98	174,214.98	0.00	174,214.98
01 07 01 01 1 1 3 3	QUINQUENIOS		74,500.91	72,337.86	72,337.86	0.00	72,337.86
01 07 01 01 1 3 0 0	REMUNERACIONES ADICIONALES Y ESPECIALES		35,986.89	12,118.20	12,118.20	0.00	12,118.20
01 07 01 01 1 3 2 0	PRIMAS DE VACACIONES, DOMINICAL Y GRATIFICACIÓN DE FIN DE AÑO		29,868.69	6,000.00	6,000.00	0.00	6,000.00
01 07 01 01 1 3 2 1	PRIMA VACACIONAL		23,868.69	0.00	0.00	0.00	0.00
01 07 01 01 1 3 2 3	PRIMA DE RIESGO		6,000.00	6,000.00	6,000.00	0.00	6,000.00
01 07 01 01 1 3 4 0	COMPENSACIONES		6,118.20	6,118.20	6,118.20	0.00	6,118.20
01 07 01 01 1 3 4 1	COMPENSACIONES		6,118.20	6,118.20	6,118.20	0.00	6,118.20
01 07 01 01 1 4 0 0	SEGURIDAD SOCIAL		19,956.24	19,375.20	19,375.20	0.00	19,375.20
01 07 01 01 1 4 1 0	APORTACIONES DE SEGURIDAD SOCIAL		19,956.24	19,375.20	19,375.20	0.00	19,375.20
01 07 01 01 1 4 1 2	PREVISIÓN SOCIAL MÚLTIPLE		19,956.24	19,375.20	19,375.20	0.00	19,375.20
01 07 01 01 1 5 0 0	OTRAS PRESTACIONES SOCIALES Y ECONOMICAS		298,656.21	237,760.20	237,760.20	0.00	237,760.20
01 07 01 01 1 5 1 0	CUOTAS PARA EL FONDO DE AHORRO Y FONDO DE TRABAJO		22,180.95	21,629.19	21,629.19	0.00	21,629.19
01 07 01 01 1 5 1 1	FONDO DE AHORRO		22,180.95	21,629.19	21,629.19	0.00	21,629.19
01 07 01 01 1 5 4 0	PRESTACIONES CONTRACTUALES		276,475.26	216,131.01	216,131.01	0.00	216,131.01
01 07 01 01 1 5 4 9	AYUDA DE TRANSPORTE		36,529.20	35,466.48	35,466.48	0.00	35,466.48
01 07 01 01 1 5 4 10	AYUDA PARA RENTA		30,521.52	29,632.32	29,632.32	0.00	29,632.32
01 07 01 01 1 5 4 16	BECA MÉDICA ANUAL		1,200.00	1,200.00	1,200.00	0.00	1,200.00
01 07 01 01 1 5 4 17	BECAS		10,200.00	4,800.00	4,800.00	0.00	4,800.00
01 07 01 01 1 5 4 24	BONO DE ASISTENCIA PERFECTA		62,101.62	60,293.04	60,293.04	0.00	60,293.04
01 07 01 01 1 5 4 25	BONO DE CUMPLEAÑOS		1,500.00	2,100.00	2,100.00	0.00	2,100.00
01 07 01 01 1 5 4 35	BONO DÍA DEL PADRE		8,523.66	8,591.70	8,591.70	0.00	8,591.70
01 07 01 01 1 5 4 39	BONO EXTRAORDINARIO ANUAL		9,661.08	9,661.08	9,661.08	0.00	9,661.08
01 07 01 01 1 5 4 41	BONO PERSONAL DE CAMPO		800.00	0.00	0.00	0.00	0.00

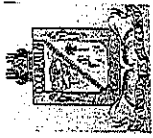


MUNICIPIO DE COQUIMATLAN, COL.
Sistema Integral de Contabilidad Gubernamental
ESTADO ANALITICO DEL EJERCICIO DEL PRESUPUESTO DE EGRESOS

DEL 1 DE ENERO AL 30 DE JUNIO DE 2021

Análisis por: Ramo/Sector -- Estructura Administrativa -- Objeto del Gasto

Clave Presupuestaria	Descripción	Apr	Ene-Jun	PrM	Ene-Jun	Eje	Ene-Jun	ESP	Ene-Jun	Dev	Ene-Jun
RS-UP-UR-UE-Cap-Con-PGen-PEsp											
01 07 01 01 1 5 4 42	BONO PRODUCTIVIDAD	27,327.43	0.00	0.00	0.00	0.00	0.00	0.00	0.00	0.00	0.00
01 07 01 01 1 5 4 44	BONO SINDICAL	22,388.10	0.00	0.00	0.00	0.00	0.00	0.00	0.00	0.00	0.00
01 07 01 01 1 5 4 46	CAMASTA BÁSICA	56,913.12	55,255.68	55,255.68	55,255.68	55,255.68	55,255.68	55,255.68	55,255.68	55,255.68	55,255.68
01 07 01 01 1 5 4 54	GUARDERÍA	7,203.63	7,203.63	7,203.63	7,203.63	7,203.63	7,203.63	7,203.63	7,203.63	7,203.63	7,203.63
01 07 01 01 1 5 4 58	BONO DE NIVELACION FAMILIAR	1,605.90	1,927.08	1,927.08	1,927.08	1,927.08	1,927.08	1,927.08	1,927.08	1,927.08	1,927.08
01 07 01 01 2 0 0 0	MATERIALES Y SUMINISTROS	30,175.00	31,717.72	29,417.72	29,417.72	29,417.72	29,417.72	29,417.72	29,417.72	31,717.72	31,717.72
01 07 01 01 2 1 0 0	MATERIALES DE ADMINISTRACION, EMISION DE DOCUMENTOS Y ARTICULOS OFICIALES	175.00	1,560.00	1,560.00	1,560.00	1,560.00	1,560.00	1,560.00	1,560.00	1,560.00	1,560.00
01 07 01 01 2 1 1 0	MATERIALES, ÚTILES Y EQUIPOS MENORES DE OFICINA	175.00	1,560.00	1,560.00	1,560.00	1,560.00	1,560.00	1,560.00	1,560.00	1,560.00	1,560.00
01 07 01 01 2 1 1 1	MATERIAL Y ÚTILES DE OFICINA	175.00	0.00	0.00	0.00	0.00	0.00	0.00	0.00	0.00	0.00
01 07 01 01 2 1 1 4	MATERIAL Y ÚTILES DE IMPRESIÓN	0.00	1,560.00	1,560.00	1,560.00	1,560.00	1,560.00	1,560.00	1,560.00	1,560.00	1,560.00
01 07 01 01 2 6 0 0	COMBUSTIBLES, LUBRICANTES Y ADITIVOS	30,000.00	30,157.72	27,857.72	27,857.72	27,857.72	27,857.72	27,857.72	27,857.72	30,157.72	30,157.72
01 07 01 01 2 6 1 0	COMBUSTIBLES, LUBRICANTES Y ADITIVOS	30,000.00	30,157.72	27,857.72	27,857.72	27,857.72	27,857.72	27,857.72	27,857.72	30,157.72	30,157.72
01 07 01 01 2 6 1 1	GASOLINA	30,000.00	30,157.72	27,857.72	27,857.72	27,857.72	27,857.72	27,857.72	27,857.72	30,157.72	30,157.72
01 07 01 01 3 0 0 0	SERVICIOS GENERALES	66,527.65	35,289.95	35,289.95	35,289.95	35,289.95	35,289.95	35,289.95	35,289.95	35,289.95	35,289.95
01 07 01 01 3 5 0 0	SERVICIOS DE INSTALACION, REPARACION, MANTENIMIENTO Y CONSERVACION	54,500.51	35,289.95	35,289.95	35,289.95	35,289.95	35,289.95	35,289.95	35,289.95	35,289.95	35,289.95
01 07 01 01 3 5 1 0	CONSERVACIÓN Y MANTENIMIENTO MENOR DE INMUEBLES	25,268.01	25,929.95	25,929.95	25,929.95	25,929.95	25,929.95	25,929.95	25,929.95	25,929.95	25,929.95
01 07 01 01 3 5 1 1	CONSERVACIÓN Y MANTENIMIENTO MENOR DE EDIFICIOS	25,268.01	25,929.95	25,929.95	25,929.95	25,929.95	25,929.95	25,929.95	25,929.95	25,929.95	25,929.95
01 07 01 01 3 5 7 0	INSTALACIÓN, REPARACIÓN Y MANTENIMIENTO DE MAQUINARIA, OTROS EQUIPOS Y HERRAMIENTA	29,232.50	9,360.00	9,360.00	9,360.00	9,360.00	9,360.00	9,360.00	9,360.00	9,360.00	9,360.00
01 07 01 01 3 5 7 2	REPARACIÓN Y MANTENIMIENTO DE VEHÍCULOS	29,232.50	9,360.00	9,360.00	9,360.00	9,360.00	9,360.00	9,360.00	9,360.00	9,360.00	9,360.00
01 07 01 01 3 8 0 0	SERVICIOS OFICIALES	12,027.14	0.00	0.00	0.00	0.00	0.00	0.00	0.00	0.00	0.00
01 07 01 01 3 8 4 0	EXPOSICIONES	12,027.14	0.00	0.00	0.00	0.00	0.00	0.00	0.00	0.00	0.00
01 07 01 01 3 8 4 1	INSTALACIÓN Y SOSTENIMIENTO DE EXPOSICIONES	12,027.14	0.00	0.00	0.00	0.00	0.00	0.00	0.00	0.00	0.00
01 07 01 01 4 0 0 0	TRANSFERENCIAS, ASIGNACIONES, SUBSIDIOS Y OTRAS AYUDAS	237,635.32	217,051.45	217,051.45	217,051.45	217,051.45	217,051.45	217,051.45	217,051.45	217,051.45	217,051.45
01 07 01 01 4 5 0 0	PENSIONES Y JUBILACIONES	237,635.32	217,051.45	217,051.45	217,051.45	217,051.45	217,051.45	217,051.45	217,051.45	217,051.45	217,051.45
01 07 01 01 4 5 2 0	JUBILACIONES	237,635.32	217,051.45	217,051.45	217,051.45	217,051.45	217,051.45	217,051.45	217,051.45	217,051.45	217,051.45
01 08	DIRECCION DE SERVICIOS PUBLICOS	7,462,000.04	6,802,111.84	6,725,171.66	6,725,171.66	6,725,171.66	6,725,171.66	6,725,171.66	6,725,171.66	6,802,111.84	6,802,111.84
01 08 01	DIRECCION DE SERVICIOS PUBLICOS	7,462,000.04	6,802,111.84	6,725,171.66	6,725,171.66	6,725,171.66	6,725,171.66	6,725,171.66	6,725,171.66	6,802,111.84	6,802,111.84
01 08 01 01	DESPACHO DE LA DIRECCION DE SERVICIOS PUBLICOS	6,338,609.56	6,191,052.64	6,114,112.46	6,114,112.46	6,114,112.46	6,114,112.46	6,114,112.46	6,114,112.46	6,191,052.64	6,191,052.64
01 08 01 01 1 0 0 0	SERVICIOS PERSONALES	3,993,154.20	3,555,920.57	3,555,920.57	3,555,920.57	3,555,920.57	3,555,920.57	3,555,920.57	3,555,920.57	3,555,920.57	3,555,920.57
01 08 01 01 1 1 0 0	REMUNERACIONES AL PERSONAL DE CARACTER PERMANENTE	2,426,362.36	2,421,816.25	2,421,816.25	2,421,816.25	2,421,816.25	2,421,816.25	2,421,816.25	2,421,816.25	2,421,816.25	2,421,816.25
01 08 01 01 1 1 3 0	SUELDOS BASE AL PERSONAL PERMANENTE	2,426,362.36	2,421,816.25	2,421,816.25	2,421,816.25	2,421,816.25	2,421,816.25	2,421,816.25	2,421,816.25	2,421,816.25	2,421,816.25
01 08 01 01 1 1 3 1	SUELDO	1,391,352.66	1,455,456.78	1,455,456.78	1,455,456.78	1,455,456.78	1,455,456.78	1,455,456.78	1,455,456.78	1,455,456.78	1,455,456.78
01 08 01 01 1 1 3 2	SOBRE SUELDO	760,924.83	699,835.15	699,835.15	699,835.15	699,835.15	699,835.15	699,835.15	699,835.15	699,835.15	699,835.15

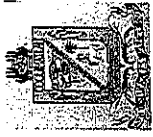


MUNICIPIO DE COQUIMATLAN, COL.
Sistema Integral de Contabilidad Gubernamental
ESTADO ANALITICO DEL EJERCICIO DEL PRESUPUESTO DE EGRESOS

DEL 1 DE ENERO AL 30 DE JUNIO DE 2021

Análisis por: Ramo/Sector -- Estructura Administrativa -- Objeto del Gasto

Clave Presupuestaria	Descripción	RS-UP-UR-UE-Cap-Con-PGen-PEsp	Apr Ene-Jun	PrM Ene-Jun	Eje Ene-Jun	ESP Ene-Jun	Dev Ene-Jun
01 08 01 01 1 1 3 3	QUINQUENIOS		274,084.87	266,524.32	266,524.32	0.00	266,524.32
01 08 01 01 1 3 0 0	REMUNERACIONES ADICIONALES Y ESPECIALES		195,034.15	88,903.60	88,903.60	0.00	88,903.60
01 08 01 01 1 3 2 0	PRIMAS DE VACACIONES, DOMINICAL Y GRATIFICACIÓN DE FIN DE AÑO		141,796.87	34,500.00	34,500.00	0.00	34,500.00
01 08 01 01 1 3 2 1	PRIMA VACACIONAL		99,796.87	0.00	0.00	0.00	0.00
01 08 01 01 1 3 2 3	PRIMA DE RIESGO		42,000.00	34,500.00	34,500.00	0.00	34,500.00
01 08 01 01 1 3 4 0	COMPENSACIONES		53,237.28	54,403.60	54,403.60	0.00	54,403.60
01 08 01 01 1 3 4 1	COMPENSACIONES		53,237.28	54,403.60	54,403.60	0.00	54,403.60
01 08 01 01 1 4 0 0	SEGURIDAD SOCIAL		86,477.04	82,441.44	82,441.44	0.00	82,441.44
01 08 01 01 1 4 1 0	APORTACIONES DE SEGURIDAD SOCIAL		86,477.04	82,441.44	82,441.44	0.00	82,441.44
01 08 01 01 1 4 1 2	PREVISIÓN SOCIAL MÚLTIPLE		86,477.04	82,441.44	82,441.44	0.00	82,441.44
01 08 01 01 1 5 0 0	OTRAS PRESTACIONES SOCIALES Y ECONOMICAS		1,285,280.65	962,759.28	962,759.28	0.00	962,759.28
01 08 01 01 1 5 1 0	CUOTAS PARA EL FONDO DE AHORRO Y FONDO DE TRABAJO		94,359.48	87,797.82	87,797.82	0.00	87,797.82
01 08 01 01 1 5 1 1	FONDO DE AHORRO		94,359.48	87,797.82	87,797.82	0.00	87,797.82
01 08 01 01 1 5 4 0	PRESTACIONES CONTRACTUALES		1,190,921.17	874,961.46	874,961.46	0.00	874,961.46
01 08 01 01 1 5 4 9	AYUDA DE TRANSPORTE		158,293.44	153,526.08	153,526.08	0.00	153,526.08
01 08 01 01 1 5 4 10	AYUDA PARA RENTA		132,259.92	126,085.56	126,085.56	0.00	126,085.56
01 08 01 01 1 5 4 16	BECA MÉDICA ANUAL		5,200.00	4,400.00	4,400.00	0.00	4,400.00
01 08 01 01 1 5 4 17	BECAS		44,925.78	55,355.54	55,355.54	0.00	55,355.54
01 08 01 01 1 5 4 24	BONO DE ASISTENCIA PERFECTA		263,344.14	203,471.64	203,471.64	0.00	203,471.64
01 08 01 01 1 5 4 25	BONO DE CUMPLEAÑOS		14,250.00	12,600.00	12,600.00	0.00	12,600.00
01 08 01 01 1 5 4 32	BONO DIA DE LA MADRE		5,103.99	6,873.36	6,873.36	0.00	6,873.36
01 08 01 01 1 5 4 35	BONO DIA DEL PADRE		32,342.28	30,930.12	30,930.12	0.00	30,930.12
01 08 01 01 1 5 4 39	BONO EXTRAORDINARIO ANUAL		41,864.68	35,423.96	35,423.96	0.00	35,423.96
01 08 01 01 1 5 4 41	BONO PERSONAL DE CAMPO		9,600.00	0.00	0.00	0.00	0.00
01 08 01 01 1 5 4 42	BONO PRODUCTIVIDAD		132,292.66	0.00	0.00	0.00	0.00
01 08 01 01 1 5 4 44	BONO SINDICAL		92,674.90	0.00	0.00	0.00	0.00
01 08 01 01 1 5 4 46	CANASTA BÁSICA		246,623.52	235,112.88	235,112.88	0.00	235,112.88
01 08 01 01 1 5 4 54	GUARDERIA		4,116.36	4,116.36	4,116.36	0.00	4,116.36
01 08 01 01 1 5 4 58	BONO DE NIVELACION FAMILIAR		8,029.50	7,065.96	7,065.96	0.00	7,065.96
01 08 01 01 2 0 0 0	MATERIALES Y SUMINISTROS		697,942.33	593,601.81	593,601.81	0.00	593,601.81
01 08 01 01 2 1 0 0	MATERIALES DE ADMINISTRACION, EMISION DE DOCUMENTOS Y ARTICULOS OFICIALES		20.00	0.00	0.00	0.00	0.00
01 08 01 01 2 1 1 0	MATERIALES, ÚTILES Y EQUIPOS MENORES DE OFICINA		20.00	0.00	0.00	0.00	0.00
01 08 01 01 2 1 1 1	MATERIAL Y ÚTILES DE OFICINA		20.00	0.00	0.00	0.00	0.00
01 08 01 01 2 4 0 0	MATERIALES Y ARTICULOS DE CONSTRUCCION Y DE REPARACION		37,304.84	25,818.54	25,358.94	0.00	25,818.54

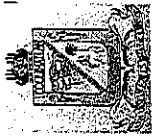


MUNICIPIO DE COQUIMATLAN, COL.
Sistema Integral de Contabilidad Gubernamental
ESTADO ANALITICO DEL EJERCICIO DEL PRESUPUESTO DE EGRESOS

DEL 1 DE ENERO AL 30 DE JUNIO DE 2021

Análisis por: Ramo/Sector --- Estructura Administrativa --- Objeto del Gasto

Clave Presupuestaria	Descripción	Apr	Ene-Jun	PrM	Ene-Jun	Eje	Ene-Jun	ESP	Ene-Jun	Dev	Ene-Jun
RS-UP-UR-UE-Cap-Con-PGen-PEsp											
01 08 01 01 2 4 6 0	MATERIAL ELÉCTRICO Y ELECTRÓNICO	31,913.02	24,763.44		24,763.44		24,763.44	0.00	24,763.44		24,763.44
01 08 01 01 2 4 6 1	MATERIAL ELÉCTRICO Y ELECTRÓNICO PARA OFICINAS ADMINISTRATIVAS	1,968.00	5,922.80		5,922.80		5,922.80	0.00	5,922.80		5,922.80
01 08 01 01 2 4 6 2	MATERIAL ELÉCTRICO PARA EL SISTEMA DE ALUMBRADO PÚBLICO	29,945.02	18,840.64		18,840.64		18,840.64	0.00	18,840.64		18,840.64
01 08 01 01 2 4 9 0	OTROS MATERIALES Y ARTÍCULOS DE CONSTRUCCIÓN Y REPARACIÓN	5,391.82	1,055.10		595.50		595.50	0.00	1,055.10		1,055.10
01 08 01 01 2 4 9 1	OTROS MATERIALES Y ARTÍCULOS DE CONSTRUCCIÓN Y REPARACION	5,391.82	1,055.10		595.50		595.50	0.00	1,055.10		1,055.10
01 08 01 01 2 5 0 0	PRODUCTOS QUÍMICOS, FARMACÉUTICOS Y DE LABORATORIO	2,096.00	2,067.00		1,990.00		1,990.00	0.00	2,067.00		2,067.00
01 08 01 01 2 5 2 0	FERTILIZANTES, PESTICIDAS Y OTROS AGROQUÍMICOS	2,096.00	2,067.00		1,990.00		1,990.00	0.00	2,067.00		2,067.00
01 08 01 01 2 5 2 1	HERBICIDAS Y PLAGUICIDAS.	2,096.00	2,067.00		1,990.00		1,990.00	0.00	2,067.00		2,067.00
01 08 01 01 2 6 0 0	COMBUSTIBLES, LUBRICANTES Y ADITIVOS	600,000.00	551,647.43		499,228.86		499,228.86	0.00	551,647.43		551,647.43
01 08 01 01 2 6 1 0	COMBUSTIBLES, LUBRICANTES Y ADITIVOS	600,000.00	551,647.43		499,228.86		499,228.86	0.00	551,647.43		551,647.43
01 08 01 01 2 6 1 1	GASOLINA	600,000.00	551,647.43		499,228.86		499,228.86	0.00	551,647.43		551,647.43
01 08 01 01 2 7 0 0	VESTUARIO, BLANCOS, PRENDAS DE PROTECCION Y ARTICULOS DEPORTIVOS	15,081.08	3,870.84		2,760.84		2,760.84	0.00	3,870.84		3,870.84
01 08 01 01 2 7 2 0	PRENDAS DE SEGURIDAD Y PROTECCIÓN PERSONAL	15,081.08	3,870.84		2,760.84		2,760.84	0.00	3,870.84		3,870.84
01 08 01 01 2 7 2 1	ROPA Y EQUIPO DE SEGURIDAD	15,081.08	3,870.84		2,760.84		2,760.84	0.00	3,870.84		3,870.84
01 08 01 01 2 8 0 0	MATERIALES Y SUMINISTROS PARA SEGURIDAD	1,350.40	1,260.00		1,260.00		1,260.00	0.00	1,260.00		1,260.00
01 08 01 01 2 8 2 0	MATERIALES DE SEGURIDAD PÚBLICA	1,350.40	1,260.00		1,260.00		1,260.00	0.00	1,260.00		1,260.00
01 08 01 01 2 8 2 1	MUNICIONES, ESPOLETAS, CARGAS, GRANADAS, CARTUCHOS Y BALAS.	1,350.40	1,260.00		1,260.00		1,260.00	0.00	1,260.00		1,260.00
01 08 01 01 2 9 0 0	HERRAMIENTAS, REFACCIONES Y ACCESORIOS MENORES	42,090.01	8,938.00		8,938.00		8,938.00	0.00	8,938.00		8,938.00
01 08 01 01 2 9 6 0	REFACCIONES Y ACCESORIOS MENORES DE EQUIPO DE TRANSPORTE	42,090.01	8,938.00		8,938.00		8,938.00	0.00	8,938.00		8,938.00
01 08 01 01 2 9 6 1	REFACCIONES Y ACCESORIOS MENORES DE EQUIPO DE TRANSPORTE	42,090.01	8,938.00		8,938.00		8,938.00	0.00	8,938.00		8,938.00
01 08 01 01 3 0 0 0	SERVICIOS GENERALES	725,907.91	1,229,709.55		1,206,834.54		1,206,834.54	68,178.00	1,229,709.55		1,229,709.55
01 08 01 01 3 1 0 0	SERVICIOS BÁSICOS	354,669.50	267,991.00		267,991.00		267,991.00	0.00	267,991.00		267,991.00
01 08 01 01 3 1 1 0	ENERGÍA ELÉCTRICA	354,669.50	267,991.00		267,991.00		267,991.00	0.00	267,991.00		267,991.00
01 08 01 01 3 1 1 1	ENERGÍA ELÉCTRICA DE OFICINAS ADMINISTRATIVAS	354,669.50	267,991.00		267,991.00		267,991.00	0.00	267,991.00		267,991.00
01 08 01 01 3 5 0 0	SERVICIOS DE INSTALACION, REPARACION, MANTENIMIENTO Y CONSERVACION	357,767.77	930,274.87		907,399.86		907,399.86	68,178.00	930,274.87		930,274.87
01 08 01 01 3 5 1 0	CONSERVACIÓN Y MANTENIMIENTO MENOR DE INMUEBLES	221,308.14	372,628.66		372,103.66		372,103.66	68,178.00	372,628.66		372,628.66
01 08 01 01 3 5 1 1	CONSERVACIÓN Y MANTENIMIENTO MENOR DE EDIFICIOS	34,376.19	33,872.54		33,347.54		33,347.54	0.00	33,872.54		33,872.54
01 08 01 01 3 5 1 3	CONSERVACIÓN Y MANTENIMIENTO MENOR DE ÁREAS VERDES	186,931.95	338,756.12		338,756.12		338,756.12	68,178.00	338,756.12		338,756.12
01 08 01 01 3 5 7 0	INSTALACIÓN, REPARACIÓN Y MANTENIMIENTO DE	136,459.63	557,646.21		535,296.20		535,296.20	0.00	557,646.21		557,646.21

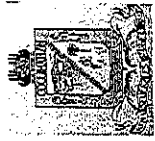


MUNICIPIO DE COQUIMATLAN, COL.
Sistema Integral de Contabilidad Gubernamental
ESTADO ANALITICO DEL EJERCICIO DEL PRESUPUESTO DE EGRESOS

DEL 1 DE ENERO AL 30 DE JUNIO DE 2021

Análisis por: Ramo/Sector -- Estructura Administrativa -- Objeto del Gasto

Clave Presupuestaria	Descripción	RS-UP-UR-UE-Cap-Con-PGen-PEsp	Apr Ene-Jun	PrM Ene-Jun	Eje Ene-Jun	ESP Ene-Jun	Dev Ene-Jun
01 08 01 01 3 5 7 1	MAQUINARIA, OTROS EQUIPOS Y HERRAMIENTA		33,162.32	30,818.20	30,818.20	0.00	30,818.20
01 08 01 01 3 5 7 2	REPARACIÓN Y MANTENIMIENTO DE MAQUINARIA		103,297.31	526,828.01	504,478.00	0.00	526,828.01
01 08 01 01 3 9 0 0	REPARACIÓN Y MANTENIMIENTO DE VEHÍCULOS		13,470.64	31,443.68	31,443.68	0.00	31,443.68
01 08 01 01 3 9 9 0	OTROS SERVICIOS GENERALES		13,470.64	31,443.68	31,443.68	0.00	31,443.68
01 08 01 01 3 9 9 1	OTROS SERVICIOS GENERALES		13,470.64	31,443.68	31,443.68	0.00	31,443.68
01 08 01 01 4 0 0 0	TRANSFERENCIAS, ASIGNACIONES, SUBSIDIOS Y OTRAS AYUDAS		921,605.12	811,820.71	811,820.71	0.00	811,820.71
01 08 01 01 4 5 0 0	PENSIONES Y JUBILACIONES		921,605.12	811,820.71	811,820.71	0.00	811,820.71
01 08 01 01 4 5 2 0	JUBILACIONES		921,605.12	811,820.71	811,820.71	0.00	811,820.71
01 08 01 03	DEPARTAMENTO DE PARQUES Y JARDINES		875,262.64	543,617.49	543,617.49	0.00	543,617.49
01 08 01 03 1 0 0 0	SERVICIOS PERSONALES		875,262.64	543,617.49	543,617.49	0.00	543,617.49
01 08 01 03 1 1 0 0	REMUNERACIONES AL PERSONAL DE CARACTER PERMANENTE		435,332.91	255,702.90	255,702.90	0.00	255,702.90
01 08 01 03 1 1 3 0	SUELDOS BASE AL PERSONAL PERMANENTE		435,332.91	255,702.90	255,702.90	0.00	255,702.90
01 08 01 03 1 1 3 1	SUELDO		362,459.67	255,702.90	255,702.90	0.00	255,702.90
01 08 01 03 1 1 3 2	SOBRE SUELDO		72,873.24	0.00	0.00	0.00	0.00
01 08 01 03 1 3 0 0	REMUNERACIONES ADICIONALES Y ESPECIALES		332,713.25	287,914.59	287,914.59	0.00	287,914.59
01 08 01 03 1 3 2 0	PRIMAS DE VACACIONES, DOMINICAL Y GRATIFICACIÓN DE FIN DE AÑO		15,236.35	3,522.74	3,522.74	0.00	3,522.74
01 08 01 03 1 3 2 1	PRIMA VACACIONAL		9,236.35	0.00	0.00	0.00	0.00
01 08 01 03 1 3 2 3	PRIMA DE RIESGO		6,000.00	0.00	0.00	0.00	0.00
01 08 01 03 1 3 2 5	AGUINALDO		0.00	3,522.74	3,522.74	0.00	3,522.74
01 08 01 03 1 3 4 0	COMPENSACIONES		317,476.90	284,391.85	284,391.85	0.00	284,391.85
01 08 01 03 1 3 4 1	COMPENSACIONES		317,476.90	284,391.85	284,391.85	0.00	284,391.85
01 08 01 03 1 4 0 0	SEGURIDAD SOCIAL		6,652.08	0.00	0.00	0.00	0.00
01 08 01 03 1 4 1 0	APORTACIONES DE SEGURIDAD SOCIAL		6,652.08	0.00	0.00	0.00	0.00
01 08 01 03 1 4 1 2	PREVISIÓN SOCIAL MÚLTIPLE		6,652.08	0.00	0.00	0.00	0.00
01 08 01 03 1 5 0 0	OTRAS PRESTACIONES SOCIALES Y ECONOMICAS		100,564.40	0.00	0.00	0.00	0.00
01 08 01 03 1 5 1 0	CUOTAS PARA EL FONDO DE AHORRO Y FONDO DE TRABAJO		8,772.12	0.00	0.00	0.00	0.00
01 08 01 03 1 5 1 1	FONDO DE AHORRO		8,772.12	0.00	0.00	0.00	0.00
01 08 01 03 1 5 4 0	PRESTACIONES CONTRACTUALES		91,792.28	0.00	0.00	0.00	0.00
01 08 01 03 1 5 4 9	AYUDA DE TRANSPORTE		12,176.40	0.00	0.00	0.00	0.00
01 08 01 03 1 5 4 10	AYUDA PARA RENTA		10,173.84	0.00	0.00	0.00	0.00
01 08 01 03 1 5 4 16	BECA MÉDICA ANUAL		400.00	0.00	0.00	0.00	0.00
01 08 01 03 1 5 4 24	BONO DE ASISTENCIA PERFECTA		25,220.28	0.00	0.00	0.00	0.00
01 08 01 03 1 5 4 25	BONO DE CUMPLEAÑOS		750.00	0.00	0.00	0.00	0.00
01 08 01 03 1 5 4 39	BONO EXTRAORDINARIO ANUAL		3,220.36	0.00	0.00	0.00	0.00

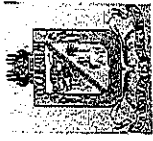


MUNICIPIO DE COQUIMATLAN, COL.
Sistema Integral de Contabilidad Gubernamental
ESTADO ANALITICO DEL EJERCICIO DEL PRESUPUESTO DE EGRESOS

DEL 1 DE ENERO AL 30 DE JUNIO DE 2021

Análisis por: Ramo/Sector -- Estructura Administrativa -- Objeto del Gasto

Clave Presupuestaria	Descripción	Apr	Ene-Jun	PrM	Ene-Jun	Eje	Ene-Jun	Esp	Ene-Jun	Dev	Ene-Jun
RS-UP-UR-UE-Cap-Con-PGen-PEsp											
01 08 01 03 1 5 4 41	BONO PERSONAL DE CAMPO	1,600.00	0.00		0.00		0.00		0.00		0.00
01 08 01 03 1 5 4 42	BONO PRODUCTIVIDAD	11,071.92	0.00		0.00		0.00		0.00		0.00
01 08 01 03 1 5 4 44	BONO SINDICAL	7,566.08	0.00		0.00		0.00		0.00		0.00
01 08 01 03 1 5 4 46	CANASTA BÁSICA	18,971.04	0.00		0.00		0.00		0.00		0.00
01 08 01 03 1 5 4 58	BONO DE NIVELACION FAMILIAR	642.36	0.00		0.00		0.00		0.00		0.00
01 08 01 06	DEPARTAMENTO DE PANTEON	248,127.84	67,441.71		67,441.71		67,441.71		0.00		67,441.71
01 08 01 06 1 0 0 0	SERVICIOS PERSONALES	248,127.84	67,441.71		67,441.71		67,441.71		0.00		67,441.71
01 08 01 06 1 1 0 0	REMUNERACIONES AL PERSONAL DE CARACTER PERMANENTE	173,106.51	55,699.71		55,699.71		55,699.71		0.00		55,699.71
01 08 01 06 1 1 3 0	SUELDOS BASE AL PERSONAL PERMANENTE	173,106.51	55,699.71		55,699.71		55,699.71		0.00		55,699.71
01 08 01 06 1 1 3 1	SUELDO	136,669.89	55,699.71		55,699.71		55,699.71		0.00		55,699.71
01 08 01 06 1 1 3 2	SOBRE SUELDO	36,436.62	0.00		0.00		0.00		0.00		0.00
01 08 01 06 1 3 0 0	REMUNERACIONES ADICIONALES Y ESPECIALES	20,086.76	11,742.00		11,742.00		11,742.00		0.00		11,742.00
01 08 01 06 1 3 2 0	PRIMAS DE VACACIONES, DOMINICAL Y GRATIFICACIÓN DE FIN DE AÑO	8,344.76	0.00		0.00		0.00		0.00		0.00
01 08 01 06 1 3 2 1	PRIMA VACACIONAL	5,344.76	0.00		0.00		0.00		0.00		0.00
01 08 01 06 1 3 2 3	PRIMA DE RIESGO	3,000.00	0.00		0.00		0.00		0.00		0.00
01 08 01 06 1 3 4 0	COMPENSACIONES	11,742.00	11,742.00		11,742.00		11,742.00		0.00		11,742.00
01 08 01 06 1 3 4 1	COMPENSACIONES	11,742.00	11,742.00		11,742.00		11,742.00		0.00		11,742.00
01 08 01 06 1 4 0 0	SEGURIDAD SOCIAL	3,326.04	0.00		0.00		0.00		0.00		0.00
01 08 01 06 1 4 1 0	APORTACIONES DE SEGURIDAD SOCIAL	3,326.04	0.00		0.00		0.00		0.00		0.00
01 08 01 06 1 4 1 2	PREVISIÓN SOCIAL MÚLTIPLE	3,326.04	0.00		0.00		0.00		0.00		0.00
01 08 01 06 1 5 0 0	OTRAS PRESTACIONES SOCIALES Y ECONOMICAS	51,608.53	0.00		0.00		0.00		0.00		0.00
01 08 01 06 1 5 1 0	CUOTAS PARA EL FONDO DE AHORRO Y FONDO DE TRABAJO	4,386.06	0.00		0.00		0.00		0.00		0.00
01 08 01 06 1 5 1 1	FONDO DE AHORRO	4,386.06	0.00		0.00		0.00		0.00		0.00
01 08 01 06 1 5 4 0	PRESTACIONES CONTRACTUALES	47,222.47	0.00		0.00		0.00		0.00		0.00
01 08 01 06 1 5 4 9	AYUDA DE TRANSPORTE	6,088.20	0.00		0.00		0.00		0.00		0.00
01 08 01 06 1 5 4 10	AYUDA PARA RENTA	5,086.92	0.00		0.00		0.00		0.00		0.00
01 08 01 06 1 5 4 16	BECA MÉDICA ANUAL	200.00	0.00		0.00		0.00		0.00		0.00
01 08 01 06 1 5 4 24	BONO DE ASISTENCIA PERFECTA	12,610.14	0.00		0.00		0.00		0.00		0.00
01 08 01 06 1 5 4 32	BONO DIA DE LA MADRE	1,701.33	0.00		0.00		0.00		0.00		0.00
01 08 01 06 1 5 4 39	BONO EXTRAORDINARIO ANUAL	1,610.18	0.00		0.00		0.00		0.00		0.00
01 08 01 06 1 5 4 41	BONO PERSONAL DE CAMPO	800.00	0.00		0.00		0.00		0.00		0.00
01 08 01 06 1 5 4 42	BONO PRODUCTIVIDAD	5,535.96	0.00		0.00		0.00		0.00		0.00
01 08 01 06 1 5 4 44	BONO SINDICAL	3,783.04	0.00		0.00		0.00		0.00		0.00
01 08 01 06 1 5 4 46	CANASTA BÁSICA	9,485.52	0.00		0.00		0.00		0.00		0.00
01 08 01 06 1 5 4 58	BONO DE NIVELACION FAMILIAR	321.18	0.00		0.00		0.00		0.00		0.00
01 09	DIRECCION DE SEGURIDAD PUBLICA, TRANSITO Y VIALIDAD	7,607,332.03	6,654,448.94		6,654,448.94		6,580,352.83		0.00		6,654,448.94

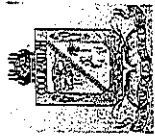


MUNICIPIO DE COQUIMATLAN, COL.
Sistema Integral de Contabilidad Gubernamental
ESTADO ANALITICO DEL EJERCICIO DEL PRESUPUESTO DE EGRESOS

DEL 1 DE ENERO AL 30 DE JUNIO DE 2021

Análisis por: Ramo/Sector -- Estructura Administrativa -- Objeto del Gasto

Clave Presupuestaria	Descripción	Apr	Ene-Jun	PrM	Ene-Jun	Eje	Ene-Jun	ESP	Ene-Jun	Dev	Ene-Jun
RS-UP-UR-UE-Cap-Con-PGen-PEsp											
01 09 01	DIRECCION DE SEGURIDAD PUBLICA, TRANSITO Y VIALIDAD	7,607,332.03	6,654,448.94	6,654,448.94	6,580,352.83	0.00	6,654,448.94	0.00	6,654,448.94	0.00	6,654,448.94
01 09 01 01	SEGURIDAD PUBLICA, TRANSITO Y VIALIDAD	7,607,332.03	6,654,448.94	6,654,448.94	6,580,352.83	0.00	6,654,448.94	0.00	6,654,448.94	0.00	6,654,448.94
01 09 01 01 1	SERVICIOS PERSONALES	4,770,103.60	4,568,598.46	4,568,598.46	4,568,598.46	0.00	4,568,598.46	0.00	4,568,598.46	0.00	4,568,598.46
01 09 01 01 1 0	REMUNERACIONES AL PERSONAL DE CARACTER PERMANENTE	3,555,396.54	3,251,381.86	3,251,381.86	3,251,381.86	0.00	3,251,381.86	0.00	3,251,381.86	0.00	3,251,381.86
01 09 01 01 1 3	SUELDOS BASE AL PERSONAL PERMANENTE	3,555,396.54	3,251,381.86	3,251,381.86	3,251,381.86	0.00	3,251,381.86	0.00	3,251,381.86	0.00	3,251,381.86
01 09 01 01 1 3 1	SUELDO	3,330,311.61	3,078,522.85	3,078,522.85	3,078,522.85	0.00	3,078,522.85	0.00	3,078,522.85	0.00	3,078,522.85
01 09 01 01 1 3 2	SOBRE SUELDO	31,246.89	30,336.15	30,336.15	30,336.15	0.00	30,336.15	0.00	30,336.15	0.00	30,336.15
01 09 01 01 1 3 3	QUINQUENIOS	193,838.04	142,522.86	142,522.86	142,522.86	0.00	142,522.86	0.00	142,522.86	0.00	142,522.86
01 09 01 01 1 3 0	REMUNERACIONES ADICIONALES Y ESPECIALES	181,048.68	178,940.12	178,940.12	178,940.12	0.00	178,940.12	0.00	178,940.12	0.00	178,940.12
01 09 01 01 1 3 2 0	PRIMAS DE VACACIONES, DOMINICAL Y GRATIFICACIÓN DE FIN DE AÑO	63,604.68	62,199.62	62,199.62	62,199.62	0.00	62,199.62	0.00	62,199.62	0.00	62,199.62
01 09 01 01 1 3 2 1	PRIMA VACACIONAL	63,604.68	37,000.00	37,000.00	37,000.00	0.00	37,000.00	0.00	37,000.00	0.00	37,000.00
01 09 01 01 1 3 2 5	AGUINALDO	0.00	25,199.62	25,199.62	25,199.62	0.00	25,199.62	0.00	25,199.62	0.00	25,199.62
01 09 01 01 1 3 4 0	COMPENSACIONES	117,444.00	116,740.50	116,740.50	116,740.50	0.00	116,740.50	0.00	116,740.50	0.00	116,740.50
01 09 01 01 1 3 4 1	COMPENSACIONES	117,444.00	116,740.50	116,740.50	116,740.50	0.00	116,740.50	0.00	116,740.50	0.00	116,740.50
01 09 01 01 1 4 0 0	SEGURIDAD SOCIAL	532,121.37	811,618.10	811,618.10	811,618.10	0.00	811,618.10	0.00	811,618.10	0.00	811,618.10
01 09 01 01 1 4 1 0	APORTACIONES DE SEGURIDAD SOCIAL	532,121.37	811,618.10	811,618.10	811,618.10	0.00	811,618.10	0.00	811,618.10	0.00	811,618.10
01 09 01 01 1 4 1 1	CUOTAS AL IMSS	528,795.33	808,388.90	808,388.90	808,388.90	0.00	808,388.90	0.00	808,388.90	0.00	808,388.90
01 09 01 01 1 4 1 2	PREVISIÓN SOCIAL MÚLTIPLE	3,326.04	3,229.20	3,229.20	3,229.20	0.00	3,229.20	0.00	3,229.20	0.00	3,229.20
01 09 01 01 1 5 0 0	OTRAS PRESTACIONES SOCIALES Y ECONOMICAS	501,537.01	326,658.38	326,658.38	326,658.38	0.00	326,658.38	0.00	326,658.38	0.00	326,658.38
01 09 01 01 1 5 1 0	CUOTAS PARA EL FONDO DE AHORRO Y FONDO DE TRABAJO	3,838.26	3,742.14	3,742.14	3,742.14	0.00	3,742.14	0.00	3,742.14	0.00	3,742.14
01 09 01 01 1 5 1 1	FONDO DE AHORRO	3,838.26	3,742.14	3,742.14	3,742.14	0.00	3,742.14	0.00	3,742.14	0.00	3,742.14
01 09 01 01 1 5 4 0	PRESTACIONES CONTRACTUALES	497,698.75	322,916.24	322,916.24	322,916.24	0.00	322,916.24	0.00	322,916.24	0.00	322,916.24
01 09 01 01 1 5 4 9	AYUDA DE TRANSPORTE	6,088.20	5,911.08	5,911.08	5,911.08	0.00	5,911.08	0.00	5,911.08	0.00	5,911.08
01 09 01 01 1 5 4 10	AYUDA PARA RENTA	5,086.92	4,938.72	4,938.72	4,938.72	0.00	4,938.72	0.00	4,938.72	0.00	4,938.72
01 09 01 01 1 5 4 16	BECA MÉDICA ANUAL	200.00	200.00	200.00	200.00	0.00	200.00	0.00	200.00	0.00	200.00
01 09 01 01 1 5 4 24	BONO DE ASISTENCIA PERFECTA	10,814.04	10,498.86	10,498.86	10,498.86	0.00	10,498.86	0.00	10,498.86	0.00	10,498.86
01 09 01 01 1 5 4 25	BONO DE CUMPLEAÑOS	750.00	700.00	700.00	700.00	0.00	700.00	0.00	700.00	0.00	700.00
01 09 01 01 1 5 4 32	BONO DIA DE LA MADRE	13,300.00	9,800.00	9,800.00	9,800.00	0.00	9,800.00	0.00	9,800.00	0.00	9,800.00
01 09 01 01 1 5 4 35	BONO DIA DEL PADRE	30,401.33	1,718.34	1,718.34	1,718.34	0.00	1,718.34	0.00	1,718.34	0.00	1,718.34
01 09 01 01 1 5 4 39	BONO EXTRAORDINARIO ANUAL	1,610.18	1,610.18	1,610.18	1,610.18	0.00	1,610.18	0.00	1,610.18	0.00	1,610.18
01 09 01 01 1 5 4 42	BONO PRODUCTIVIDAD	5,539.39	0.00	0.00	0.00	0.00	0.00	0.00	0.00	0.00	0.00
01 09 01 01 1 5 4 44	BONO SINDICAL	3,786.11	0.00	0.00	0.00	0.00	0.00	0.00	0.00	0.00	0.00
01 09 01 01 1 5 4 46	CAMASTA BÁSICA	415,685.04	283,101.52	283,101.52	283,101.52	0.00	283,101.52	0.00	283,101.52	0.00	283,101.52
01 09 01 01 1 5 4 54	GUARDERIA	4,116.36	4,116.36	4,116.36	4,116.36	0.00	4,116.36	0.00	4,116.36	0.00	4,116.36
01 09 01 01 1 5 4 58	BONO DE NIVELACION FAMILIAR	321.18	321.18	321.18	321.18	0.00	321.18	0.00	321.18	0.00	321.18
01 09 01 01 2 0 0 0	MATERIALES Y SUMINISTROS	750,225.78	596,321.57	596,321.57	534,168.07	0.00	534,168.07	0.00	534,168.07	0.00	596,321.57

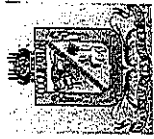


MUNICIPIO DE COQUIMATLAN, COL.
Sistema Integral de Contabilidad Gubernamental
ESTADO ANALITICO DEL EJERCICIO DEL PRESUPUESTO DE EGRESOS

DEL 1 DE ENERO AL 30 DE JUNIO DE 2021

Análisis por: Ramo/Sector -- Estructura Administrativa -- Objeto del Gasto

Clave Presupuestaria	Descripción	Apr	Ene-Jun	PrM	Ene-Jun	Eje	Ene-Jun	ESP	Ene-Jun	Dev	Ene-Jun
RS-UP-UR-UE-Cap-Con-PGen-PEsp											
01 09 01 01 2 1 0 0	MATERIALES DE ADMINISTRACION, EMISION DE DOCUMENTOS Y ARTICULOS OFICIALES	27,322.98	35,904.71		33,705.18		0.00		35,904.71		
01 09 01 01 2 1 1 0	MATERIALES, ÚTILES Y EQUIPOS MENORES DE OFICINA	27,322.98	35,904.71		33,705.18		0.00		35,904.71		
01 09 01 01 2 1 1 1	MATERIAL Y ÚTILES DE OFICINA	25,530.28	35,904.71		33,705.18		0.00		35,904.71		
01 09 01 01 2 1 1 6	EQUIPOS MENORES DE OFICINA	1,792.70	0.00		0.00		0.00		0.00		
01 09 01 01 2 6 0 0	COMBUSTIBLES, LUBRICANTES Y ADITIVOS	617,960.72	554,086.86		494,132.89		0.00		554,086.86		
01 09 01 01 2 6 1 0	COMBUSTIBLES, LUBRICANTES Y ADITIVOS	617,960.72	554,086.86		494,132.89		0.00		554,086.86		
01 09 01 01 2 6 1 1	GASOLINA	617,960.72	554,086.86		494,132.89		0.00		554,086.86		
01 09 01 01 2 7 0 0	VESTUARIO, BLANCOS, PRENDAS DE PROTECCION Y ARTICULOS DEPORTIVOS	102,414.08	6,330.00		6,330.00		0.00		6,330.00		
01 09 01 01 2 7 1 0	VESTUARIO Y UNIFORMES	102,414.08	6,330.00		6,330.00		0.00		6,330.00		
01 09 01 01 2 7 1 1	UNIFORMES	2,528.00	0.00		0.00		0.00		0.00		
01 09 01 01 2 8 0 0	MATERIALES Y SUMINISTROS PARA SEGURIDAD	2,528.00	0.00		0.00		0.00		0.00		
01 09 01 01 2 8 2 0	MATERIALES DE SEGURIDAD PÚBLICA	2,528.00	0.00		0.00		0.00		0.00		
01 09 01 01 2 8 2 2	OTROS MATERIALES DE SEGURIDAD PÚBLICA	2,528.00	0.00		0.00		0.00		0.00		
01 09 01 01 3 0 0 0	SERVICIOS GENERALES	2,087,002.65	1,408,744.91		1,396,802.30		0.00		1,408,744.91		
01 09 01 01 3 1 0 0	SERVICIOS BÁSICOS	2,025,030.38	1,315,767.50		1,303,824.89		0.00		1,315,767.50		
01 09 01 01 3 1 1 0	ENERGÍA ELÉCTRICA	1,852,107.72	1,128,064.67		1,128,064.67		0.00		1,128,064.67		
01 09 01 01 3 1 1 2	ENERGÍA ELÉCTRICA DE ALUMBRADO PÚBLICO	1,852,107.72	1,128,064.67		1,128,064.67		0.00		1,128,064.67		
01 09 01 01 3 1 4 0	TELEFONÍA TRADICIONAL	42,048.00	56,890.83		44,948.22		0.00		56,890.83		
01 09 01 01 3 1 4 1	SERVICIO TELEFÓNICO CONVENCIONAL	42,048.00	56,890.83		44,948.22		0.00		56,890.83		
01 09 01 01 3 1 7 0	SERVICIO DE ACCESO A INTERNET REDES Y PROCESAMIENTO DE INFORMACION	130,874.66	130,812.00		130,812.00		0.00		130,812.00		
01 09 01 01 3 1 7 5	MANEJO Y ADMINISTRACIÓN DE SERVIDORES	130,874.66	130,812.00		130,812.00		0.00		130,812.00		
01 09 01 01 3 5 0 0	SERVICIOS DE INSTALACION, REPARACION, MANTENIMIENTO Y CONSERVACION	55,072.27	92,977.41		92,977.41		0.00		92,977.41		
01 09 01 01 3 5 2 0	INSTALACIÓN, REPARACIÓN Y MANTENIMIENTO DE MOBILIARIO Y EQUIPO DE ADMINISTRACIÓN, EDUCACIONAL Y RECREATIVO	0.00	9,446.00		9,446.00		0.00		9,446.00		
01 09 01 01 3 5 2 1	MANTENIMIENTO DE MOBILIARIO Y EQUIPO DE ADMINISTRACIÓN INCLUYE SEGURO	0.00	9,446.00		9,446.00		0.00		9,446.00		
01 09 01 01 3 5 7 0	INSTALACIÓN, REPARACIÓN Y MANTENIMIENTO DE MAQUINARIA, OTROS EQUIPOS Y HERRAMIENTA	55,072.27	83,531.41		83,531.41		0.00		83,531.41		
01 09 01 01 3 5 7 2	REPARACIÓN Y MANTENIMIENTO DE VEHÍCULOS	55,072.27	83,531.41		83,531.41		0.00		83,531.41		
01 09 01 01 3 8 0 0	SERVICIOS OFICIALES	6,900.00	0.00		0.00		0.00		0.00		
01 09 01 01 3 8 2 0	GASTOS DE ORDEN SOCIAL Y CULTURAL	6,900.00	0.00		0.00		0.00		0.00		
01 09 01 01 3 8 2 3	GASTOS POR CELEBRACIÓN DE ACTOS DE ORDEN CULTURAL	6,900.00	0.00		0.00		0.00		0.00		
01 09 01 01 5 0 0 0	BIENES MUEBLES, INMUEBLES E INTANGIBLES	0.00	80,784.00		80,784.00		0.00		80,784.00		
01 09 01 01 5 5 0 0	EQUIPO DE DEFENSA Y SEGURIDAD	0.00	80,784.00		80,784.00		0.00		80,784.00		

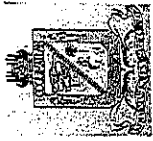


MUNICIPIO DE COQUIMATLAN, COL.
Sistema Integral de Contabilidad Gubernamental
ESTADO ANALITICO DEL EJERCICIO DEL PRESUPUESTO DE EGRESOS

DEL 1 DE ENERO AL 30 DE JUNIO DE 2021

Análisis por: Ramo/Sector -- Estructura Administrativa -- Objeto del Gasto

Clave Presupuestaria	Descripción	RS-UP-UR-UE-Cap-Con-PGen-PEsp	Apr Ene-Jun	PrM Ene-Jun	Eje Ene-Jun	Esp Ene-Jun	Dev Ene-Jun
01 09 01 01 5 5 1 0	EQUIPO DE DEFENSA Y SEGURIDAD		0.00	80,784.00	80,784.00	0.00	80,784.00
01 09 01 01 5 5 1 4	OTROS BIENES MUEBLES PARA LA DEFENSA Y SEGURIDAD		0.00	80,784.00	80,784.00	0.00	80,784.00
01 10	DIRECCION DE DESARROLLO MUNICIPAL		1,045,401.97	981,715.86	980,715.86	0.00	981,715.86
01 10 01	DIRECCION DE DESARROLLO MUNICIPAL		1,045,401.97	981,715.86	980,715.86	0.00	981,715.86
01 10 01 01	DESPACHO DE LA DIRECCION DE DESARROLLO MUNICIPAL		410,026.21	389,116.22	388,116.22	0.00	389,116.22
01 10 01 01 1 0 0 0	SERVICIOS PERSONALES		397,836.09	382,116.22	382,116.22	0.00	382,116.22
01 10 01 01 1 1 0 0	REMUNERACIONES AL PERSONAL DE CARACTER PERMANENTE		265,124.90	280,509.29	280,509.29	0.00	280,509.29
01 10 01 01 1 1 3 0	SUELDOS BASE AL PERSONAL PERMANENTE		265,124.90	280,509.29	280,509.29	0.00	280,509.29
01 10 01 01 1 1 3 1	SUELDO		166,729.47	184,978.13	184,978.13	0.00	184,978.13
01 10 01 01 1 1 3 2	SOBRE SUELDO		64,995.60	63,101.58	63,101.58	0.00	63,101.58
01 10 01 01 1 1 3 3	QUINQUENIOS		33,399.83	32,429.58	32,429.58	0.00	32,429.58
01 10 01 01 1 3 0 0	REMUNERACIONES ADICIONALES Y ESPECIALES		15,614.69	6,180.00	6,180.00	0.00	6,180.00
01 10 01 01 1 3 2 0	PRIMAS DE VACACIONES, DOMINICAL Y GRATIFICACIÓN DE FIN DE AÑO		9,434.69	0.00	0.00	0.00	0.00
01 10 01 01 1 3 2 1	PRIMA VACACIONAL		9,434.69	0.00	0.00	0.00	0.00
01 10 01 01 1 3 4 0	COMPENSACIONES		6,180.00	6,180.00	6,180.00	0.00	6,180.00
01 10 01 01 1 3 4 1	COMPENSACIONES		6,180.00	6,180.00	6,180.00	0.00	6,180.00
01 10 01 01 1 4 0 0	SEGURIDAD SOCIAL		6,652.08	6,458.40	6,458.40	0.00	6,458.40
01 10 01 01 1 4 1 0	APORTACIONES DE SEGURIDAD SOCIAL		6,652.08	6,458.40	6,458.40	0.00	6,458.40
01 10 01 01 1 4 1 2	PREVISIÓN SOCIAL MÚLTIPLE		6,652.08	6,458.40	6,458.40	0.00	6,458.40
01 10 01 01 1 5 0 0	OTRAS PRESTACIONES SOCIALES Y ECONOMICAS		110,444.42	88,968.53	88,968.53	0.00	88,968.53
01 10 01 01 1 5 1 0	CUOTAS PARA EL FONDO DE AHORRO Y FONDO DE TRABAJO		7,940.64	7,740.72	7,740.72	0.00	7,740.72
01 10 01 01 1 5 1 1	FONDO DE AHORRO		7,940.64	7,740.72	7,740.72	0.00	7,740.72
01 10 01 01 1 5 4 0	PRESTACIONES CONTRACTUALES		102,503.78	81,227.81	81,227.81	0.00	81,227.81
01 10 01 01 1 5 4 3	APOYO PARA ADQUISICIÓN DE LENTES		0.00	675.05	675.05	0.00	675.05
01 10 01 01 1 5 4 9	AYUDA DE TRANSPORTE		12,176.40	11,822.16	11,822.16	0.00	11,822.16
01 10 01 01 1 5 4 10	AYUDA PARA RENTA		10,173.84	9,877.44	9,877.44	0.00	9,877.44
01 10 01 01 1 5 4 16	BECA MÉDICA ANUAL		400.00	400.00	400.00	0.00	400.00
01 10 01 01 1 5 4 17	BECAS		9,798.06	10,196.76	10,196.76	0.00	10,196.76
01 10 01 01 1 5 4 24	BONO DE ASISTENCIA PERFECTA		22,493.94	21,838.44	21,838.44	0.00	21,838.44
01 10 01 01 1 5 4 25	BONO DE CUMPLEAÑOS		750.00	700.00	700.00	0.00	700.00
01 10 01 01 1 5 4 32	BONO DIA DE LA MADRE		1,701.33	1,718.34	1,718.34	0.00	1,718.34
01 10 01 01 1 5 4 35	BONO DIA DEL PADRE		1,701.33	1,718.34	1,718.34	0.00	1,718.34
01 10 01 01 1 5 4 39	BONO EXTRAORDINARIO ANUAL		3,220.36	3,220.36	3,220.36	0.00	3,220.36
01 10 01 01 1 5 4 42	BONO PRODUCTIVIDAD		12,038.84	0.00	0.00	0.00	0.00
01 10 01 01 1 5 4 44	BONO SINDICAL		8,436.28	0.00	0.00	0.00	0.00
01 10 01 01 1 5 4 46	CANASTA BÁSICA		18,971.04	18,418.56	18,418.56	0.00	18,418.56




MUNICIPIO DE COQUIMATLAN, COL.
Sistema Integral de Contabilidad Gubernamental
ESTADO ANALITICO DEL EJERCICIO DEL PRESUPUESTO DE EGRESOS

DEL 1 DE ENERO AL 30 DE JUNIO DE 2021

Análisis por: Ramo/Sector -- Estructura Administrativa -- Objeto del Gasto

Clave Presupuestaria	Descripción	Apr Ene-Jun	PrM Ene-Jun	Eje Ene-Jun	ESP Ene-Jun	Dev Ene-Jun
RS-UP-UR-UE-Cap-Con-PGen-PEsp						
01 10 01 01 1 5 4 58	BONO DE NIVELACION FAMILIAR	642.36	642.36	642.36	0.00	642.36
01 10 01 01 2 0 0 0	MATERIALES Y SUMINISTROS	12,190.12	7,000.00	6,000.00	0.00	7,000.00
01 10 01 01 2 1 0 0	MATERIALES DE ADMINISTRACION, EMISION DE DOCUMENTOS Y ARTICULOS OFICIALES	600.00	0.00	0.00	0.00	0.00
01 10 01 01 2 1 1 0	MATERIALES, ÚTILES Y EQUIPOS MENORES DE OFICINA	600.00	0.00	0.00	0.00	0.00
01 10 01 01 2 1 1 1	MATERIAL Y ÚTILES DE OFICINA	600.00	0.00	0.00	0.00	0.00
01 10 01 01 2 6 0 0	COMBUSTIBLES, LUBRICANTES Y ADITIVOS	11,590.12	7,000.00	6,000.00	0.00	7,000.00
01 10 01 01 2 6 1 0	COMBUSTIBLES, LUBRICANTES Y ADITIVOS	11,590.12	7,000.00	6,000.00	0.00	7,000.00
01 10 01 01 2 6 1 1	GASOLINA	11,590.12	7,000.00	6,000.00	0.00	7,000.00
01 10 01 02	DEPARTAMENTO DE PLANEACION	566,800.13	525,165.25	525,165.25	0.00	525,165.25
01 10 01 02 1 0 0 0	SERVICIOS PERSONALES	566,800.13	525,165.25	525,165.25	0.00	525,165.25
01 10 01 02 1 1 0 0	REMUNERACIONES AL PERSONAL DE CARACTER PERMANENTE	330,800.46	325,968.31	325,968.31	0.00	325,968.31
01 10 01 02 1 1 3 0	SUELDOS BASE AL PERSONAL PERMANENTE	330,800.46	325,968.31	325,968.31	0.00	325,968.31
01 10 01 02 1 1 3 1	SUELDO	181,978.86	179,793.84	179,793.84	0.00	179,793.84
01 10 01 02 1 1 3 2	SOBRE-SUELDO	108,380.94	106,414.38	106,414.38	0.00	106,414.38
01 10 01 02 1 1 3 3	QUINQUENIOS	40,440.66	39,760.09	39,760.09	0.00	39,760.09
01 10 01 02 1 3 0 0	REMUNERACIONES ADICIONALES Y ESPECIALES	70,908.35	60,929.52	60,929.52	0.00	60,929.52
01 10 01 02 1 3 2 0	PRIMAS DE VACACIONES, DOMINICAL Y GRATIFICACIÓN DE FIN DE AÑO	9,978.83	0.00	0.00	0.00	0.00
01 10 01 02 1 3 2 1	PRIMA VACACIONAL	9,978.83	0.00	0.00	0.00	0.00
01 10 01 02 1 3 4 0	COMPENSACIONES	60,929.52	60,929.52	60,929.52	0.00	60,929.52
01 10 01 02 1 3 4 1	COMPENSACIONES	60,929.52	60,929.52	60,929.52	0.00	60,929.52
01 10 01 02 1 4 0 0	SEGURIDAD SOCIAL	9,978.12	9,593.88	9,593.88	0.00	9,593.88
01 10 01 02 1 4 1 0	APORTACIONES DE SEGURIDAD SOCIAL	9,978.12	9,593.88	9,593.88	0.00	9,593.88
01 10 01 02 1 4 1 2	PREVISIÓN SOCIAL MÚLTIPLE	9,978.12	9,593.88	9,593.88	0.00	9,593.88
01 10 01 02 1 5 0 0	OTRAS PRESTACIONES SOCIALES Y ECONOMICAS	155,113.20	128,673.54	128,673.54	0.00	128,673.54
01 10 01 02 1 5 1 0	CUOTAS PARA EL FONDO DE AHORRO Y FONDO DE TRABAJO	8,204.76	7,997.16	7,997.16	0.00	7,997.16
01 10 01 02 1 5 1 1	FONDO DE AHORRO	8,204.76	7,997.16	7,997.16	0.00	7,997.16
01 10 01 02 1 5 4 0	PRESTACIONES CONTRACTUALES	146,908.44	120,676.38	120,676.38	0.00	120,676.38
01 10 01 02 1 5 4 9	AYUDA DE TRANSPORTE	18,264.60	17,747.58	17,747.58	0.00	17,747.58
01 10 01 02 1 5 4 10	AYUDA PARA RENTA	15,260.76	14,672.88	14,672.88	0.00	14,672.88
01 10 01 02 1 5 4 16	BECA MÉDICA ANUAL	400.00	400.00	400.00	0.00	400.00
01 10 01 02 1 5 4 17	BECAS	19,095.78	15,667.50	15,667.50	0.00	15,667.50
01 10 01 02 1 5 4 24	BONO DE ASISTENCIA PERFECTA	37,508.94	36,828.30	36,828.30	0.00	36,828.30
01 10 01 02 1 5 4 25	BONO DE CUMPLEAÑOS	750.00	700.00	700.00	0.00	700.00
01 10 01 02 1 5 4 32	BONO DIA DE LA MADRE	1,701.33	1,718.34	1,718.34	0.00	1,718.34
01 10 01 02 1 5 4 35	BONO DIA DEL PADRE	1,701.33	1,718.34	1,718.34	0.00	1,718.34




MUNICIPIO DE COQUIMATLAN, COL.
Sistema Integral de Contabilidad Gubernamental
ESTADO ANALITICO DEL EJERCICIO DEL PRESUPUESTO DE EGRESOS

DEL 1 DE ENERO AL 30 DE JUNIO DE 2021

Análisis por: Ramo/Sector --- Estructura Administrativa --- Objeto del Gasto

Clave Presupuestaria	Descripción	RS-UP-UR-UE-Cap-Con-PGen-PEsp	Apr Ene-Jun	PrM Ene-Jun	Eje Ene-Jun	Esp Ene-Jun	Dev Ene-Jun
01 10 01 02 1 5 4 39	BONO EXTRAORDINARIO ANUAL		3,220.36	3,220.36	3,220.36	0.00	3,220.36
01 10 01 02 1 5 4 42	BONO PRODUCTIVIDAD		11,493.31	0.00	0.00	0.00	0.00
01 10 01 02 1 5 4 44	BONO SINDICAL		8,413.11	0.00	0.00	0.00	0.00
01 10 01 02 1 5 4 46	CANASTA BÁSICA		28,456.56	27,360.72	27,360.72	0.00	27,360.72
01 10 01 02 1 5 4 58	BONO DE NIVELACION FAMILIAR		642.36	642.36	642.36	0.00	642.36
01 10 01 04	DEPARTAMENTO DE DESARROLLO RURAL		68,575.63	67,434.39	67,434.39	0.00	67,434.39
01 10 01 04 1 0 0 0	SERVICIOS PERSONALES		68,575.63	67,434.39	67,434.39	0.00	67,434.39
01 10 01 04 1 1 0 0	REMUNERACIONES AL PERSONAL DE CARACTER PERMANENTE		55,692.39	55,692.39	55,692.39	0.00	55,692.39
01 10 01 04 1 1 3 0	SUELDOS BASE AL PERSONAL PERMANENTE		55,692.39	55,692.39	55,692.39	0.00	55,692.39
01 10 01 04 1 1 3 1	SUELDO		55,692.39	55,692.39	55,692.39	0.00	55,692.39
01 10 01 04 1 3 0 0	REMUNERACIONES ADICIONALES Y ESPECIALES		12,883.24	11,742.00	11,742.00	0.00	11,742.00
01 10 01 04 1 3 2 0	PRIMAS DE VACACIONES, DOMINICAL Y GRATIFICACIÓN DE FIN DE AÑO		1,141.24	0.00	0.00	0.00	0.00
01 10 01 04 1 3 2 1	PRIMA VACACIONAL		1,141.24	0.00	0.00	0.00	0.00
01 10 01 04 1 3 4 0	COMPENSACIONES		11,742.00	11,742.00	11,742.00	0.00	11,742.00
01 10 01 04 1 3 4 1	COMPENSACIONES		11,742.00	11,742.00	11,742.00	0.00	11,742.00
02	RAMO AUTONOMO (OPD'S)		3,499,999.98	4,094,209.32	4,094,209.32	0.00	4,094,209.32
02 11	ORGANISMOS PUBLICOS DESCENTRALIZADOS		3,499,999.98	4,094,209.32	4,094,209.32	0.00	4,094,209.32
02 11 01	ORGANISMOS PUBLICOS DESCENTRALIZADOS		3,499,999.98	4,094,209.32	4,094,209.32	0.00	4,094,209.32
02 11 01 01	DIF MUNICIPAL		3,499,999.98	4,094,209.32	4,094,209.32	0.00	4,094,209.32
02 11 01 01 4 0 0 0	TRANSFERENCIAS, ASIGNACIONES, SUBSIDIOS Y OTRAS AYUDAS		3,499,999.98	4,094,209.32	4,094,209.32	0.00	4,094,209.32
02 11 01 01 4 2 0 0	TRANSFERENCIAS AL RESTO DEL SECTOR PUBLICO		3,499,999.98	4,094,209.32	4,094,209.32	0.00	4,094,209.32
02 11 01 01 4 2 4 0	TRANSFERENCIAS OTORGADAS A ENTIDADES FEDERATIVAS Y MUNICIPIOS		3,499,999.98	4,094,209.32	4,094,209.32	0.00	4,094,209.32
03	OBRA PUBLICA E INVERSION		3,000,000.00	3,000,000.00	1,168,678.61	0.00	1,168,678.61
03 12	OBRA PUBLICA E INVERSION		3,000,000.00	3,000,000.00	1,168,678.61	0.00	1,168,678.61
03 12 01	OBRA PUBLICA		3,000,000.00	3,000,000.00	1,168,678.61	0.00	1,168,678.61
03 12 01 01	OBRA PUBLICA		3,000,000.00	1,826,721.59	0.00	0.00	0.00
03 12 01 01 6 0 0 0	INVERSION PUBLICA		3,000,000.00	1,826,721.59	0.00	0.00	0.00
03 12 01 01 6 1 0 0	OBRA PUBLICA EN BIENES DE DOMINIO PUBLICO		3,000,000.00	1,826,721.59	0.00	0.00	0.00
03 12 01 01 6 1 9 0	TRABAJOS DE ACABADOS EN EDIFICACIONES Y OTROS TRABAJOS ESPECIALIZADOS		3,000,000.00	1,826,721.59	0.00	0.00	0.00
03 12 01 01 6 1 9 19	CONSTRUCCIÓN DE OTRAS OBRAS DE URBANIZACIÓN		3,000,000.00	1,826,721.59	0.00	0.00	0.00
03 12 01 02	OBRA PUBLICA EN EJECUCION		0.00	1,173,278.41	1,168,678.61	0.00	1,168,678.61
03 12 01 02 6 0 0 0	INVERSION PUBLICA		0.00	1,173,278.41	1,168,678.61	0.00	1,168,678.61
03 12 01 02 6 1 0 0	OBRA PUBLICA EN BIENES DE DOMINIO PUBLICO		0.00	1,173,278.41	1,168,678.61	0.00	1,168,678.61



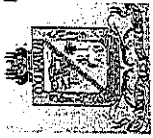
MUNICIPIO DE COQUIMATLAN, COL.
Sistema Integral de Contabilidad Gubernamental
ESTADO ANALITICO DEL EJERCICIO DEL PRESUPUESTO DE EGRESOS

DEL 1 DE ENERO AL 30 DE JUNIO DE 2021

Análisis por: Ramo/Sector -- Estructura Administrativa -- Objeto del Gasto

Clave Presupuestaria Descripción
 RS-UP-UR-UE-Cap-Con-PGen-PEsp

	Apr	Ene-Jun	PrM	Ene-Jun	Eje	Ene-Jun	ESP	Ene-Jun	Dev	Ene-Jun
03 12 01 02 6 1 4 0	0.00	1,173,278.41	1,173,278.41	1,168,678.61	0.00	1,168,678.61	0.00	1,168,678.61	1,168,678.61	0.00
03 12 01 02 6 1 4 5	0.00	1,173,278.41	1,173,278.41	1,168,678.61	0.00	1,168,678.61	0.00	1,168,678.61	1,168,678.61	0.00
04	819,191.46	717,777.15	717,777.15	552,773.37	0.00	552,773.37	0.00	552,773.37	552,773.37	0.00
04 13	819,191.46	717,777.15	717,777.15	552,773.37	0.00	552,773.37	0.00	552,773.37	552,773.37	0.00
04 13 01	819,191.46	717,777.15	717,777.15	552,773.37	0.00	552,773.37	0.00	552,773.37	552,773.37	0.00
04 13 01 01	819,191.46	717,777.15	717,777.15	552,773.37	0.00	552,773.37	0.00	552,773.37	552,773.37	0.00
04 13 01 01 9 0 0 0	819,191.46	717,777.15	717,777.15	552,773.37	0.00	552,773.37	0.00	552,773.37	552,773.37	0.00
04 13 01 01 9 1 0 0	316,613.79	345,813.03	345,813.03	345,813.03	0.00	345,813.03	0.00	345,813.03	345,813.03	0.00
04 13 01 01 9 1 1 0	316,613.79	345,813.03	345,813.03	345,813.03	0.00	345,813.03	0.00	345,813.03	345,813.03	0.00
04 13 01 01 9 1 1 3	222,440.88	242,963.75	242,963.75	242,963.75	0.00	242,963.75	0.00	242,963.75	242,963.75	0.00
04 13 01 01 9 1 1 4	94,172.91	102,849.28	102,849.28	102,849.28	0.00	102,849.28	0.00	102,849.28	102,849.28	0.00
04 13 01 01 9 2 0 0	330,279.81	199,666.26	199,666.26	199,666.26	0.00	199,666.26	0.00	199,666.26	199,666.26	0.00
04 13 01 01 9 2 1 0	330,279.81	199,666.26	199,666.26	199,666.26	0.00	199,666.26	0.00	199,666.26	199,666.26	0.00
04 13 01 01 9 9 0 0	172,297.86	172,297.86	172,297.86	172,297.86	0.00	172,297.86	0.00	172,297.86	172,297.86	0.00
04 13 01 01 9 9 1 0	172,297.86	172,297.86	172,297.86	172,297.86	0.00	172,297.86	0.00	172,297.86	172,297.86	0.00
04 13 01 01 9 9 1 1	172,297.86	172,297.86	172,297.86	172,297.86	0.00	172,297.86	0.00	172,297.86	172,297.86	0.00
05	377,381.24	301,996.00	301,996.00	301,996.00	30,000.00	301,996.00	30,000.00	301,996.00	301,996.00	30,000.00
05 03	153,705.74	105,600.00	105,600.00	105,600.00	0.00	105,600.00	0.00	105,600.00	105,600.00	0.00
05 03 01	153,705.74	105,600.00	105,600.00	105,600.00	0.00	105,600.00	0.00	105,600.00	105,600.00	0.00
05 03 01 09	153,705.74	105,600.00	105,600.00	105,600.00	0.00	105,600.00	0.00	105,600.00	105,600.00	0.00
05 03 01 09 1 0 0 0	108,768.00	0.00	0.00	0.00	0.00	0.00	0.00	0.00	0.00	0.00
05 03 01 09 1 3 0 0	108,768.00	0.00	0.00	0.00	0.00	0.00	0.00	0.00	0.00	0.00
05 03 01 09 1 3 4 0	108,768.00	0.00	0.00	0.00	0.00	0.00	0.00	0.00	0.00	0.00
05 03 01 09 1 3 4 1	108,768.00	0.00	0.00	0.00	0.00	0.00	0.00	0.00	0.00	0.00
05 03 01 09 4 0 0 0	44,937.74	105,600.00	105,600.00	105,600.00	0.00	105,600.00	0.00	105,600.00	105,600.00	0.00
05 03 01 09 4 4 0 0	44,937.74	105,600.00	105,600.00	105,600.00	0.00	105,600.00	0.00	105,600.00	105,600.00	0.00
05 03 01 09 4 4 7 0	44,937.74	105,600.00	105,600.00	105,600.00	0.00	105,600.00	0.00	105,600.00	105,600.00	0.00
05 14	223,675.50	196,396.00	196,396.00	196,396.00	30,000.00	196,396.00	30,000.00	196,396.00	196,396.00	30,000.00
05 14 03	223,675.50	196,396.00	196,396.00	196,396.00	30,000.00	196,396.00	30,000.00	196,396.00	196,396.00	30,000.00
05 14 03 01	223,675.50	196,396.00	196,396.00	196,396.00	30,000.00	196,396.00	30,000.00	196,396.00	196,396.00	30,000.00
05 14 03 01 4 0 0 0	223,675.50	196,396.00	196,396.00	196,396.00	30,000.00	196,396.00	30,000.00	196,396.00	196,396.00	30,000.00
05 14 03 01 4 4 0 0	223,675.50	196,396.00	196,396.00	196,396.00	30,000.00	196,396.00	30,000.00	196,396.00	196,396.00	30,000.00
05 14 03 01 4 4 1 0	223,675.50	196,396.00	196,396.00	196,396.00	30,000.00	196,396.00	30,000.00	196,396.00	196,396.00	30,000.00



MUNICIPIO DE COQUIMATLAN, COL.
Sistema Integral de Contabilidad Gubernamental
ESTADO ANALITICO DEL EJERCICIO DEL PRESUPUESTO DE EGRESOS

DEL 1 DE ENERO AL 30 DE JUNIO DE 2021

Análisis por: Ramo/Sector -- Estructura Administrativa -- Objeto del Gasto

Clave Presupuestaria - Descripción

RS-UP-UR-UE-Cap-Com-PGen-PEsp

Dev Ene-Jun

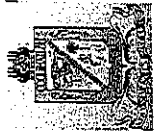
ESP Ene-Jun

Eje Ene-Jun

PrM Ene-Jun

Apr Ene-Jun

TOTAL DEL GASTO: 43,186,653.50 39,737,526.11 37,252,406.89 551,401.04 37,741,200.94



MUNICIPIO DE COQUIMATLAN, COL.
Sistema Integral de Contabilidad Gubernamental
ESTADO ANALITICO DEL EJERCICIO DEL PRESUPUESTO DE EGRESOS

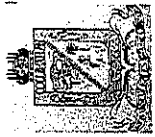
DEL 1 DE ENERO AL 30 DE JUNIO DE 2021

Análisis por: Ramo/Sector -- Estructura Administrativa -- Clasificación Funcional

Clave Presupuestaria Descripción

RS-UP-UR-UE-Fin-Fun-SSFun

	Apr	Ene-Jun	PrM	Ene-Jun	Eje	Ene-Jun	ESP	Ene-Jun	Dev	Ene-Jun
01 RAMO ADMINISTRATIVO	35,490,080.82	31,623,543.64	31,623,543.64	31,134,749.59	31,134,749.59	521,401.04	31,623,543.64	0.00	1,534,666.51	1,534,666.51
01 01 REGIDORES	1,523,900.40	1,523,900.40	1,523,900.40	1,526,916.51	1,526,916.51	0.00	1,534,666.51	0.00	1,534,666.51	1,534,666.51
01 01 01 REGIDORES	1,523,900.40	1,523,900.40	1,523,900.40	1,526,916.51	1,526,916.51	0.00	1,534,666.51	0.00	1,534,666.51	1,534,666.51
01 01 01 01 DESPACHO DE REGIDORES	1,523,900.40	1,523,900.40	1,523,900.40	1,526,916.51	1,526,916.51	0.00	1,534,666.51	0.00	1,534,666.51	1,534,666.51
01 01 01 01 01 GOBIERNO	1,523,900.40	1,523,900.40	1,523,900.40	1,526,916.51	1,526,916.51	0.00	1,534,666.51	0.00	1,534,666.51	1,534,666.51
01 01 01 01 01 01 GOBIERNO	1,523,900.40	1,523,900.40	1,523,900.40	1,526,916.51	1,526,916.51	0.00	1,534,666.51	0.00	1,534,666.51	1,534,666.51
01 01 01 01 01 01 01 LEGISLACION	1,523,900.40	1,523,900.40	1,523,900.40	1,526,916.51	1,526,916.51	0.00	1,534,666.51	0.00	1,534,666.51	1,534,666.51
01 01 01 01 01 01 01 01 LEGISLACION	1,523,900.40	1,523,900.40	1,523,900.40	1,526,916.51	1,526,916.51	0.00	1,534,666.51	0.00	1,534,666.51	1,534,666.51
01 02 PRESIDENCIA MUNICIPAL	1,290,958.11	1,290,958.11	1,290,958.11	1,020,205.88	1,020,205.88	0.00	1,026,305.88	0.00	1,026,305.88	1,026,305.88
01 02 01 PRESIDENCIA MUNICIPAL	1,290,958.11	1,290,958.11	1,290,958.11	1,020,205.88	1,020,205.88	0.00	1,026,305.88	0.00	1,026,305.88	1,026,305.88
01 02 01 01 DESPACHO DE PRESIDENCIA	646,044.91	646,044.91	646,044.91	487,176.61	487,176.61	0.00	493,276.61	0.00	493,276.61	493,276.61
01 02 01 01 01 GOBIERNO	646,044.91	646,044.91	646,044.91	487,176.61	487,176.61	0.00	493,276.61	0.00	493,276.61	493,276.61
01 02 01 01 01 01 GOBIERNO	646,044.91	646,044.91	646,044.91	487,176.61	487,176.61	0.00	493,276.61	0.00	493,276.61	493,276.61
01 02 01 01 01 01 03 COORDINACION DE LA POLITICA DE GOBIERNO	618,765.58	618,765.58	618,765.58	485,154.95	485,154.95	0.00	491,254.95	0.00	491,254.95	491,254.95
01 02 01 01 01 01 03 01 PRESIDENCIA / GUBERNATURA	618,765.58	618,765.58	618,765.58	485,154.95	485,154.95	0.00	491,254.95	0.00	491,254.95	491,254.95
01 02 01 01 01 01 03 07 POBLACION	27,279.33	27,279.33	27,279.33	2,021.66	2,021.66	0.00	2,021.66	0.00	2,021.66	2,021.66
01 02 01 01 01 02 SECRETARIA PARTICULAR	644,913.20	644,913.20	644,913.20	533,029.27	533,029.27	0.00	533,029.27	0.00	533,029.27	533,029.27
01 02 01 01 01 02 01 GOBIERNO	644,913.20	644,913.20	644,913.20	533,029.27	533,029.27	0.00	533,029.27	0.00	533,029.27	533,029.27
01 02 01 01 01 02 01 03 COORDINACION DE LA POLITICA DE GOBIERNO	644,913.20	644,913.20	644,913.20	533,029.27	533,029.27	0.00	533,029.27	0.00	533,029.27	533,029.27
01 02 01 01 01 02 01 03 04 FUNCION PUBLICA	644,913.20	644,913.20	644,913.20	533,029.27	533,029.27	0.00	533,029.27	0.00	533,029.27	533,029.27
01 03 SECRETARIA DEL H AYUNTAMIENTO	3,936,289.64	3,936,289.64	3,936,289.64	3,629,936.04	3,629,936.04	0.00	3,667,008.70	0.00	3,667,008.70	3,667,008.70
01 03 01 SECRETARIA DEL H AYUNTAMIENTO	3,936,289.64	3,936,289.64	3,936,289.64	3,629,936.04	3,629,936.04	0.00	3,667,008.70	0.00	3,667,008.70	3,667,008.70
01 03 01 01 DESPACHO DE SECRETARIA DEL H AYUNTAMIENTO	1,609,402.70	1,609,402.70	1,609,402.70	1,554,682.90	1,554,682.90	0.00	1,591,755.56	0.00	1,591,755.56	1,591,755.56
01 03 01 01 01 GOBIERNO	1,609,402.70	1,609,402.70	1,609,402.70	1,554,682.90	1,554,682.90	0.00	1,591,755.56	0.00	1,591,755.56	1,591,755.56
01 03 01 01 01 01 LEGISLACION	62,444.48	62,444.48	62,444.48	127,137.24	127,137.24	0.00	132,125.09	0.00	132,125.09	132,125.09
01 03 01 01 01 01 01 LEGISLACION	62,444.48	62,444.48	62,444.48	127,137.24	127,137.24	0.00	132,125.09	0.00	132,125.09	132,125.09
01 03 01 01 01 01 03 COORDINACION DE LA POLITICA DE GOBIERNO	1,546,958.22	1,546,958.22	1,546,958.22	1,427,545.66	1,427,545.66	0.00	1,459,630.47	0.00	1,459,630.47	1,459,630.47
01 03 01 01 01 01 03 04 FUNCION PUBLICA	1,546,958.22	1,546,958.22	1,546,958.22	1,427,545.66	1,427,545.66	0.00	1,459,630.47	0.00	1,459,630.47	1,459,630.47
01 03 01 01 02 DIRECCION DE ASUNTOS JURIDICOS	309,591.22	309,591.22	309,591.22	366,122.26	366,122.26	0.00	366,122.26	0.00	366,122.26	366,122.26
01 03 01 02 01 GOBIERNO	309,591.22	309,591.22	309,591.22	366,122.26	366,122.26	0.00	366,122.26	0.00	366,122.26	366,122.26
01 03 01 02 01 03 COORDINACION DE LA POLITICA DE GOBIERNO	309,591.22	309,591.22	309,591.22	366,122.26	366,122.26	0.00	366,122.26	0.00	366,122.26	366,122.26
01 03 01 02 01 03 04 FUNCION PUBLICA	309,591.22	309,591.22	309,591.22	366,122.26	366,122.26	0.00	366,122.26	0.00	366,122.26	366,122.26
01 03 01 03 DIRECCION DE COMUNICACION SOCIAL	351,002.01	351,002.01	351,002.01	318,917.24	318,917.24	0.00	318,917.24	0.00	318,917.24	318,917.24
01 03 01 03 01 GOBIERNO	351,002.01	351,002.01	351,002.01	318,917.24	318,917.24	0.00	318,917.24	0.00	318,917.24	318,917.24
01 03 01 03 01 03 COORDINACION DE LA POLITICA DE GOBIERNO	351,002.01	351,002.01	351,002.01	318,917.24	318,917.24	0.00	318,917.24	0.00	318,917.24	318,917.24
01 03 01 03 01 03 04 FUNCION PUBLICA	351,002.01	351,002.01	351,002.01	318,917.24	318,917.24	0.00	318,917.24	0.00	318,917.24	318,917.24
01 03 01 04 DIRECCION DE CULTURA	222,190.35	222,190.35	222,190.35	235,090.73	235,090.73	0.00	235,090.73	0.00	235,090.73	235,090.73
01 03 01 04 01 GOBIERNO	97,431.06	97,431.06	97,431.06	100,423.46	100,423.46	0.00	100,423.46	0.00	100,423.46	100,423.46
01 03 01 04 01 03 COORDINACION DE LA POLITICA DE GOBIERNO	97,431.06	97,431.06	97,431.06	100,423.46	100,423.46	0.00	100,423.46	0.00	100,423.46	100,423.46

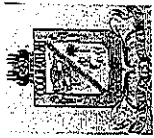


MUNICIPIO DE COQUIMATLAN, COL.
Sistema Integral de Contabilidad Gubernamental
ESTADO ANALITICO DEL EJERCICIO DEL PRESUPUESTO DE EGRESOS

DEL 1 DE ENERO AL 30 DE JUNIO DE 2021

Análisis por: Ramo/Sector -- Estructura Administrativa -- Clasificación Funcional

Clave Presupuestaria	Descripción	Apr Ene-Jun	PrM Ene-Jun	Eje Ene-Jun	Esp Ene-Jun	Dev Ene-Jun
RS-UP-UR-UE-Fin-Fun-SSFun						
01 03 01 04 01 03 01	PRESIDENCIA / GUBERNATURA	20,024.00	0.00	0.00	0.00	0.00
01 03 01 04 01 03 04	FUNCION PUBLICA	77,407.06	100,423.46	100,423.46	0.00	100,423.46
01 03 01 04 02	DESARROLLO SOCIAL	124,759.29	134,667.27	134,667.27	0.00	134,667.27
01 03 01 04 02 04	RECREACION, CULTURA Y OTRAS MANIFESTACIONES SOCIALES	124,759.29	134,667.27	134,667.27	0.00	134,667.27
01 03 01 04 02 04 02	CULTURA	124,759.29	134,667.27	134,667.27	0.00	134,667.27
01 03 01 05	DIRECCION DE DEPORTES	606,493.94	522,030.04	522,030.04	0.00	522,030.04
01 03 01 05 01	GOBIERNO	7,197.70	8,650.00	8,650.00	0.00	8,650.00
01 03 01 05 01 03	COORDINACION DE LA POLITICA DE GOBIERNO	7,197.70	8,650.00	8,650.00	0.00	8,650.00
01 03 01 05 01 03 04	FUNCION PUBLICA	7,197.70	8,650.00	8,650.00	0.00	8,650.00
01 03 01 05 02	DESARROLLO SOCIAL	599,296.24	513,380.04	513,380.04	0.00	513,380.04
01 03 01 05 02 04	RECREACION, CULTURA Y OTRAS MANIFESTACIONES SOCIALES	599,296.24	513,380.04	513,380.04	0.00	513,380.04
01 03 01 05 02 04 01	DEPORTE Y RECREACION	599,296.24	513,380.04	513,380.04	0.00	513,380.04
01 03 01 08	JUNTA MUNICIPAL DE PUEBLO JUAREZ	837,609.42	633,092.87	633,092.87	0.00	633,092.87
01 03 01 08 01	GOBIERNO	837,609.42	633,092.87	633,092.87	0.00	633,092.87
01 03 01 08 01 03	COORDINACION DE LA POLITICA DE GOBIERNO	837,609.42	633,092.87	633,092.87	0.00	633,092.87
01 03 01 08 01 03 04	FUNCION PUBLICA	837,609.42	633,092.87	633,092.87	0.00	633,092.87
01 04	OFICIALIA MAYOR	8,084,716.71	6,663,186.93	6,663,186.93	451,109.70	6,663,186.93
01 04 01	OFICIALIA MAYOR	8,084,716.71	6,663,186.93	6,663,186.93	451,109.70	6,663,186.93
01 04 01 01	DESPACHO DE OFICIALIA MAYOR	5,732,467.18	4,172,740.76	4,172,740.76	300,899.13	4,192,740.76
01 04 01 01 01	GOBIERNO	5,732,467.18	4,172,740.76	4,172,740.76	300,899.13	4,192,740.76
01 04 01 01 01 03	COORDINACION DE LA POLITICA DE GOBIERNO	5,732,467.18	4,172,740.76	4,172,740.76	300,899.13	4,192,740.76
01 04 01 01 01 03 01	PRESIDENCIA / GUBERNATURA	759,716.63	413,416.13	413,416.13	0.00	413,416.13
01 04 01 01 01 03 04	FUNCION PUBLICA	3,533,610.77	3,170,674.18	3,150,211.83	0.00	3,170,674.18
01 04 01 01 01 03 07	POBLACION	1,439,139.78	608,650.45	608,650.45	300,899.13	608,650.45
01 04 01 02	DEPARTAMENTO DE EVENTOS ESPECIALES	17,280.00	0.00	0.00	0.00	0.00
01 04 01 02 01	GOBIERNO	17,280.00	0.00	0.00	0.00	0.00
01 04 01 02 01 03	COORDINACION DE LA POLITICA DE GOBIERNO	17,280.00	0.00	0.00	0.00	0.00
01 04 01 02 01 03 04	FUNCION PUBLICA	17,280.00	0.00	0.00	0.00	0.00
01 04 01 03	DEPARTAMENTO DE RECURSOS HUMANOS	2,197,609.72	2,337,050.33	2,337,050.33	150,210.57	2,337,050.33
01 04 01 03 01	GOBIERNO	2,197,609.72	2,337,050.33	2,337,050.33	150,210.57	2,337,050.33
01 04 01 03 01 03	COORDINACION DE LA POLITICA DE GOBIERNO	2,197,609.72	2,337,050.33	2,337,050.33	150,210.57	2,337,050.33
01 04 01 03 01 03 04	FUNCION PUBLICA	2,097,609.72	2,061,633.37	2,061,633.37	150,210.57	2,061,633.37
01 04 01 03 01 03 07	POBLACION	100,000.00	275,416.96	275,416.96	0.00	275,416.96
01 04 01 05	DEPARTAMENTO DE INFORMATICA	137,359.81	133,395.84	133,395.84	0.00	133,395.84
01 04 01 05 01	GOBIERNO	137,359.81	133,395.84	133,395.84	0.00	133,395.84
01 04 01 05 01 03	COORDINACION DE LA POLITICA DE GOBIERNO	137,359.81	133,395.84	133,395.84	0.00	133,395.84
01 04 01 05 01 03 04	FUNCION PUBLICA	137,359.81	133,395.84	133,395.84	0.00	133,395.84

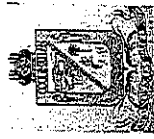


MUNICIPIO DE COQUIMATLAN, COL.
Sistema Integral de Contabilidad Gubernamental
ESTADO ANALITICO DEL EJERCICIO DEL PRESUPUESTO DE EGRESOS

DEL 1 DE ENERO AL 30 DE JUNIO DE 2021

Análisis por: Ramo/Sector -- Estructura Administrativa -- Clasificación Funcional

Clave Presupuestaria	Descripción	Apr Ene-Jun	PrM Ene-Jun	Eje Ene-Jun	ESP Ene-Jun	Dev Ene-Jun
RS-UP-UR-UE-Fin-Fun-SSFun						
01 05	TESORERIA MUNICIPAL	3,091,332.31	2,998,621.72	2,735,548.97	2,113.34	2,998,621.72
01 05 01	TESORERIA MUNICIPAL	3,091,332.31	2,998,621.72	2,735,548.97	2,113.34	2,998,621.72
01 05 01 01	DESPACHO DE TESORERIA MUNICIPAL	2,382,917.83	2,524,098.05	2,261,025.30	2,113.34	2,524,098.05
01 05 01 01 01	GOBIERNO	2,382,917.83	2,524,098.05	2,261,025.30	2,113.34	2,524,098.05
01 05 01 01 01 01	LEGISLACION	72,970.70	74,355.52	74,355.52	0.00	74,355.52
01 05 01 01 01 01 01	LEGISLACION	72,970.70	74,355.52	74,355.52	0.00	74,355.52
01 05 01 01 01 03	COORDINACION DE LA POLITICA DE GOBIERNO	2,309,947.13	2,449,742.53	2,186,669.78	2,113.34	2,449,742.53
01 05 01 01 01 03 01	PRESIDENCIA / GUBERNATURA	233,618.88	77,892.36	77,892.36	0.00	77,892.36
01 05 01 01 01 03 04	FUNCION PUBLICA	2,076,328.25	2,371,850.17	2,108,777.42	2,113.34	2,371,850.17
01 05 01 02	DIRECCION DE INGRESOS	49,464.47	36,287.19	36,287.19	0.00	36,287.19
01 05 01 02 01	GOBIERNO	49,464.47	36,287.19	36,287.19	0.00	36,287.19
01 05 01 02 01 03	COORDINACION DE LA POLITICA DE GOBIERNO	49,464.47	36,287.19	36,287.19	0.00	36,287.19
01 05 01 02 01 03 04	FUNCION PUBLICA	49,464.47	36,287.19	36,287.19	0.00	36,287.19
01 05 01 03	DIRECCION DE EGRESOS Y CONTABILIDAD	426,474.35	224,421.04	224,421.04	0.00	224,421.04
01 05 01 03 01	GOBIERNO	426,474.35	224,421.04	224,421.04	0.00	224,421.04
01 05 01 03 01 03	COORDINACION DE LA POLITICA DE GOBIERNO	426,474.35	224,421.04	224,421.04	0.00	224,421.04
01 05 01 03 01 03 04	FUNCION PUBLICA	426,474.35	224,421.04	224,421.04	0.00	224,421.04
01 05 01 04	DIRECCION DE CATASTRO	232,475.66	213,815.44	213,815.44	0.00	213,815.44
01 05 01 04 01	GOBIERNO	232,475.66	213,815.44	213,815.44	0.00	213,815.44
01 05 01 04 01 03	COORDINACION DE LA POLITICA DE GOBIERNO	232,475.66	213,815.44	213,815.44	0.00	213,815.44
01 05 01 04 01 03 04	FUNCION PUBLICA	232,475.66	213,815.44	213,815.44	0.00	213,815.44
01 06	CONTRALOR MUNICIPAL	151,284.54	147,432.24	147,432.24	0.00	147,432.24
01 06 01	CONTRALOR MUNICIPAL	151,284.54	147,432.24	147,432.24	0.00	147,432.24
01 06 01 01	DESPACHO DEL CONTRALOR MUNICIPAL	151,284.54	147,432.24	147,432.24	0.00	147,432.24
01 06 01 01 01	GOBIERNO	151,284.54	147,432.24	147,432.24	0.00	147,432.24
01 06 01 01 01 03	COORDINACION DE LA POLITICA DE GOBIERNO	151,284.54	147,432.24	147,432.24	0.00	147,432.24
01 06 01 01 01 03 04	FUNCION PUBLICA	151,284.54	147,432.24	147,432.24	0.00	147,432.24
01 07	DIRECCION DE OBRAS PUBLICAS, DESARROLLO URBANO Y ECOLOGIA	1,296,865.07	1,148,045.02	1,145,745.02	0.00	1,148,045.02
01 07 01	DIRECCION DE OBRAS PUBLICAS, DESARROLLO URBANO Y ECOLOGIA	1,296,865.07	1,148,045.02	1,145,745.02	0.00	1,148,045.02
01 07 01 01	DESPACHO DE LA DIRECCION DE OBRAS PUBLICAS, DESARROLLO URBANO Y ECOLOGIA	1,296,865.07	1,148,045.02	1,145,745.02	0.00	1,148,045.02
01 07 01 01 01	GOBIERNO	1,296,865.07	1,148,045.02	1,145,745.02	0.00	1,148,045.02
01 07 01 01 01 03	COORDINACION DE LA POLITICA DE GOBIERNO	1,296,865.07	1,148,045.02	1,145,745.02	0.00	1,148,045.02
01 07 01 01 01 03 01	PRESIDENCIA / GUBERNATURA	107,188.43	98,797.67	98,797.67	0.00	98,797.67
01 07 01 01 01 03 04	FUNCION PUBLICA	1,189,676.64	1,049,247.35	1,046,947.35	0.00	1,049,247.35
01 08	DIRECCION DE SERVICIOS PUBLICOS	7,462,000.04	6,802,111.84	6,725,171.66	68,178.00	6,802,111.84
01 08 01	DIRECCION DE SERVICIOS PUBLICOS	7,462,000.04	6,802,111.84	6,725,171.66	68,178.00	6,802,111.84

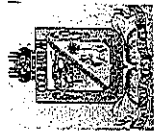


MUNICIPIO DE COQUIMATLAN, COL.
Sistema Integral de Contabilidad Gubernamental
ESTADO ANALITICO DEL EJERCICIO DEL PRESUPUESTO DE EGRESOS

DEL 1 DE ENERO AL 30 DE JUNIO DE 2021

Análisis por: Ramo/Sector -- Estructura Administrativa -- Clasificación Funcional

Clave Presupuestaria	Descripción	Apr Ene-Jun	PrM Ene-Jun	Eje Ene-Jun	ESP Ene-Jun	Dev Ene-Jun
RS-UP-UR-UE-Fin-Fun-SSFun						
01 08 01 01	DESACHO DE LA DIRECCION DE SERVICIOS PUBLICOS	6,338,609.56	6,191,052.64	6,114,112.46	68,178.00	6,191,052.64
01 08 01 01 01	GOBIERNO	6,333,217.74	6,189,997.54	6,113,516.96	68,178.00	6,189,997.54
01 08 01 01 01 03	COORDINACION DE LA POLITICA DE GOBIERNO	6,333,217.74	6,189,997.54	6,113,516.96	68,178.00	6,189,997.54
01 08 01 01 01 03 01	PRESIDENCIA / GUBERNATURA	898,735.87	793,845.48	793,845.48	0.00	793,845.48
01 08 01 01 01 03 04	FUNCION PUBLICA	5,434,481.87	5,396,152.06	5,319,671.48	68,178.00	5,396,152.06
01 08 01 01 02	DESARROLLO SOCIAL	5,391.82	1,055.10	595.50	0.00	1,055.10
01 08 01 01 02 02	VIVIENDA Y SERVICIOS A LA COMUNIDAD	5,391.82	1,055.10	595.50	0.00	1,055.10
01 08 01 01 02 02 01	URBANIZACION	5,391.82	1,055.10	595.50	0.00	1,055.10
01 08 01 03	DEPARTAMENTO DE PARQUES Y JARDINES	875,262.64	543,617.49	543,617.49	0.00	543,617.49
01 08 01 03 01	GOBIERNO	875,262.64	543,617.49	543,617.49	0.00	543,617.49
01 08 01 03 01 03	COORDINACION DE LA POLITICA DE GOBIERNO	875,262.64	543,617.49	543,617.49	0.00	543,617.49
01 08 01 03 01 03 04	FUNCION PUBLICA	875,262.64	543,617.49	543,617.49	0.00	543,617.49
01 08 01 06	DEPARTAMENTO DE PANTEON	248,127.84	67,441.71	67,441.71	0.00	67,441.71
01 08 01 06 01	GOBIERNO	248,127.84	67,441.71	67,441.71	0.00	67,441.71
01 08 01 06 01 03	COORDINACION DE LA POLITICA DE GOBIERNO	248,127.84	67,441.71	67,441.71	0.00	67,441.71
01 08 01 06 01 03 04	FUNCION PUBLICA	248,127.84	67,441.71	67,441.71	0.00	67,441.71
01 09	DIRECCION DE SEGURIDAD PUBLICA, TRANSITO Y VIALIDAD	7,607,332.03	6,654,448.94	6,580,352.83	0.00	6,654,448.94
01 09 01	DIRECCION DE SEGURIDAD PUBLICA, TRANSITO Y VIALIDAD	7,607,332.03	6,654,448.94	6,580,352.83	0.00	6,654,448.94
01 09 01 01	SEGURIDAD PUBLICA, TRANSITO Y VIALIDAD	7,607,332.03	6,654,448.94	6,580,352.83	0.00	6,654,448.94
01 09 01 01 01	GOBIERNO	7,600,432.03	6,654,448.94	6,580,352.83	0.00	6,654,448.94
01 09 01 01 01 03	COORDINACION DE LA POLITICA DE GOBIERNO	3,037,183.89	4,343,890.65	4,343,890.65	0.00	4,343,890.65
01 09 01 01 01 03 01	PRESIDENCIA / GUBERNATURA	965,855.60	2,388,602.99	2,388,602.99	0.00	2,388,602.99
01 09 01 01 01 03 04	FUNCION PUBLICA	1,542,532.96	1,146,898.76	1,146,898.76	0.00	1,146,898.76
01 09 01 01 01 03 07	POBLACION	528,795.33	808,388.90	808,388.90	0.00	808,388.90
01 09 01 01 01 07	ASUNTOS DE ORDEN PUBLICO Y DE SEGURIDAD INTERIOR	4,563,248.14	2,310,558.29	2,236,462.18	0.00	2,310,558.29
01 09 01 01 01 07 03	OTROS ASUNTOS DE ORDEN PUBLICO Y SEGURIDAD	4,563,248.14	2,310,558.29	2,236,462.18	0.00	2,310,558.29
01 09 01 01 02	DESARROLLO SOCIAL	6,900.00	0.00	0.00	0.00	0.00
01 09 01 01 02 04	RECREACION, CULTURA Y OTRAS MANIFESTACIONES SOCIALES	6,900.00	0.00	0.00	0.00	0.00
01 09 01 01 02 04 02	CULTURA	6,900.00	0.00	0.00	0.00	0.00
01 10	DIRECCION DE DESARROLLO MUNICIPAL	1,045,401.97	981,715.86	980,715.86	0.00	981,715.86
01 10 01	DIRECCION DE DESARROLLO MUNICIPAL	1,045,401.97	981,715.86	980,715.86	0.00	981,715.86
01 10 01 01	DESACHO DE LA DIRECCION DE DESARROLLO MUNICIPAL	410,026.21	389,116.22	388,116.22	0.00	389,116.22
01 10 01 01 01	GOBIERNO	410,026.21	389,116.22	388,116.22	0.00	389,116.22
01 10 01 01 01 03	COORDINACION DE LA POLITICA DE GOBIERNO	410,026.21	389,116.22	388,116.22	0.00	389,116.22
01 10 01 01 01 03 04	FUNCION PUBLICA	410,026.21	389,116.22	388,116.22	0.00	389,116.22
01 10 01 02	DEPARTAMENTO DE PLANEACION	566,800.13	525,165.25	525,165.25	0.00	525,165.25
01 10 01 02 01	GOBIERNO	566,800.13	525,165.25	525,165.25	0.00	525,165.25

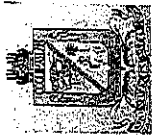


MUNICIPIO DE COQUIMATLAN, COL.
 Sistema Integral de Contabilidad Gubernamental
ESTADO ANALITICO DEL EJERCICIO DEL PRESUPUESTO DE EGRESOS

DEL 1 DE ENERO AL 30 DE JUNIO DE 2021

Análisis por: Ramo/Sector -- Estructura Administrativa --- Clasificación Funcional

Clave Presupuestaria	Descripción	Apr Ene-Jun	PtM Ene-Jun	Eje Ene-Jun	Esp Ene-Jun	Dev Ene-Jun
RS-UP-UR-UE-Fin-Fun-SSFun						
01 10 01 02 01 03	COORDINACION DE LA POLITICA DE GOBIERNO	566,800.13	525,165.25	525,165.25	0.00	525,165.25
01 10 01 02 01 03 01	PRESIDENCIA / GUBERNATURA	300,662.30	262,407.85	262,407.85	0.00	262,407.85
01 10 01 02 01 03 04	FUNCION PUBLICA	266,137.83	262,757.40	262,757.40	0.00	262,757.40
01 10 01 04 01 03	DEPARTAMENTO DE DESARROLLO RURAL	68,575.63	67,434.39	67,434.39	0.00	67,434.39
01 10 01 04 01 03	GOBIERNO	68,575.63	67,434.39	67,434.39	0.00	67,434.39
01 10 01 04 01 03	COORDINACION DE LA POLITICA DE GOBIERNO	68,575.63	67,434.39	67,434.39	0.00	67,434.39
01 10 01 04 01 03 04	FUNCION PUBLICA	68,575.63	67,434.39	67,434.39	0.00	67,434.39
02 RAMO AUTONOMO (OPD'S)		3,499,999.98	4,094,209.32	4,094,209.32	0.00	4,094,209.32
02 11	ORGANISMOS PUBLICOS DESCENTRALIZADOS	3,499,999.98	4,094,209.32	4,094,209.32	0.00	4,094,209.32
02 11 01	ORGANISMOS PUBLICOS DESCENTRALIZADOS	3,499,999.98	4,094,209.32	4,094,209.32	0.00	4,094,209.32
02 11 01 01	DIF MUNICIPAL	3,499,999.98	4,094,209.32	4,094,209.32	0.00	4,094,209.32
02 11 01 01 04	OTRAS NO CLASIFICADAS EN FUNCIONES ANTERIORES	3,499,999.98	4,094,209.32	4,094,209.32	0.00	4,094,209.32
02 11 01 01 04 02	TRANSFERENCIAS, PARTICIPACIONES Y APORTACIONES ENTRE DIFERENTES NIVELES Y ORDENES DE GOBIERNO	3,499,999.98	4,094,209.32	4,094,209.32	0.00	4,094,209.32
02 11 01 01 04 02 03	APORTACIONES ENTRE DIFERENTES NIVELES Y ORDENES DE GOBIERNO	3,499,999.98	4,094,209.32	4,094,209.32	0.00	4,094,209.32
03 OBRA PUBLICA E INVERSION		3,000,000.00	3,000,000.00	1,168,678.61	0.00	1,168,678.61
03 12	OBRA PUBLICA E INVERSION	3,000,000.00	3,000,000.00	1,168,678.61	0.00	1,168,678.61
03 12 01	OBRA PUBLICA	3,000,000.00	3,000,000.00	1,168,678.61	0.00	1,168,678.61
03 12 01 01	OBRA PUBLICA	3,000,000.00	1,826,721.59	0.00	0.00	0.00
03 12 01 01 01	GOBIERNO	3,000,000.00	1,826,721.59	0.00	0.00	0.00
03 12 01 01 01 03	COORDINACION DE LA POLITICA DE GOBIERNO	3,000,000.00	1,826,721.59	0.00	0.00	0.00
03 12 01 01 01 03 07	POBLACION	3,000,000.00	1,826,721.59	0.00	0.00	0.00
03 12 01 02	OBRA PUBLICA EN EJECUCION	0.00	1,173,278.41	1,168,678.61	0.00	1,168,678.61
03 12 01 02 01	GOBIERNO	0.00	1,173,278.41	1,168,678.61	0.00	1,168,678.61
03 12 01 02 01 03	COORDINACION DE LA POLITICA DE GOBIERNO	0.00	1,173,278.41	1,168,678.61	0.00	1,168,678.61
03 12 01 02 01 03 07	POBLACION	0.00	1,173,278.41	1,168,678.61	0.00	1,168,678.61
04 DEUDA PUBLICA		819,191.46	717,777.15	552,773.37	0.00	552,773.37
04 13	DEUDA PUBLICA	819,191.46	717,777.15	552,773.37	0.00	552,773.37
04 13 01	DEUDA PUBLICA	819,191.46	717,777.15	552,773.37	0.00	552,773.37
04 13 01 01	DEUDA PUBLICA	819,191.46	717,777.15	552,773.37	0.00	552,773.37
04 13 01 01 01	GOBIERNO	819,191.46	717,777.15	552,773.37	0.00	552,773.37
04 13 01 01 01 03	COORDINACION DE LA POLITICA DE GOBIERNO	819,191.46	717,777.15	552,773.37	0.00	552,773.37
04 13 01 01 01 03 01	PRESIDENCIA / GUBERNATURA	819,191.46	717,777.15	552,773.37	0.00	552,773.37
05 TRANSFERENCIAS, SUBSIDIOS Y AYUDAS		377,381.24	301,996.00	301,996.00	30,000.00	301,996.00
05 03	SECRETARIA DEL H AYUNTAMIENTO	153,705.74	105,600.00	105,600.00	0.00	105,600.00
05 03 01	SECRETARIA DEL H AYUNTAMIENTO	153,705.74	105,600.00	105,600.00	0.00	105,600.00
05 03 01 09	COMISARIAS MUNICIPALES	153,705.74	105,600.00	105,600.00	0.00	105,600.00

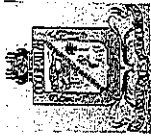


MUNICIPIO DE COQUIMATLAN, COL.
 Sistema Integral de Contabilidad Gubernamental
ESTADO ANALITICO DEL EJERCICIO DEL PRESUPUESTO DE EGRESOS

DEL 1 DE ENERO AL 30 DE JUNIO DE 2021

Análisis por: Ramo/Sector -- Estructura Administrativa -- Clasificación Funcional

Clave Presupuestaria	Descripción	Apr Ene-Jun	PrM Ene-Jun	Eje Ene-Jun	EsP Ene-Jun	Dev Ene-Jun
RS-UP-UR-UE-Fin-Fun-SFun						
05 03 01 09 01	GOBIERNO	153,705.74	105,600.00	105,600.00	0.00	105,600.00
05 03 01 09 01 03	COORDINACION DE LA POLITICA DE GOBIERNO	153,705.74	105,600.00	105,600.00	0.00	105,600.00
05 03 01 09 01 03 04	FUNCION PUBLICA	153,705.74	105,600.00	105,600.00	0.00	105,600.00
05 14	TRANSFERENCIAS, SUBSIDIOS Y AYUDAS	223,675.50	196,396.00	196,396.00	30,000.00	196,396.00
05 14 03	AYUDAS	223,675.50	196,396.00	196,396.00	30,000.00	196,396.00
05 14 03 01	AYUDAS SOCIALES A PERSONAS	223,675.50	196,396.00	196,396.00	30,000.00	196,396.00
05 14 03 01 01	GOBIERNO	223,675.50	196,396.00	196,396.00	30,000.00	196,396.00
05 14 03 01 01 03	COORDINACION DE LA POLITICA DE GOBIERNO	223,675.50	196,396.00	196,396.00	30,000.00	196,396.00
05 14 03 01 01 03 07	POBLACION	223,675.50	196,396.00	196,396.00	30,000.00	196,396.00
TOTAL DEL GASTO:		43,186,653.50	39,737,526.11	37,252,406.89	551,401.04	37,741,200.94




MUNICIPIO DE COQUIMATLAN, COL.
Sistema Integral de Contabilidad Gubernamental
ESTADO ANALITICO DEL EJERCICIO DEL PRESUPUESTO DE EGRESOS

DEL 1 DE ENERO AL 30 DE JUNIO DE 2021

Análisis por: Ramo/Sector -- Estructura Administrativa --- Programa Presupuestario

Clave Presupuestaria	Descripción	Apr Ene-Jun	PrM Ene-Jun	Eje Ene-Jun	Esp Ene-Jun	Dev Ene-Jun
RS-UP-UR-UE-Prog-Prop-TProy-NProy-TAct-NAct						
01 RAMO ADMINISTRATIVO		35,490,080.82	31,623,543.64	31,134,749.59	521,401.04	31,623,543.64
01 01 REGIDORES		1,523,900.40	1,534,666.51	1,526,916.51	0.00	1,534,666.51
01 01 01 REGIDORES		1,523,900.40	1,534,666.51	1,526,916.51	0.00	1,534,666.51
01 01 01 01 DESPACHO DE REGIDORES		1,523,900.40	1,534,666.51	1,526,916.51	0.00	1,534,666.51
01 01 01 01 002 APLICACIÓN DE SISTEMAS MODERNOS DE GESTIÓN PÚBLICA		1,523,900.40	1,534,666.51	1,526,916.51	0.00	1,534,666.51
01 01 01 01 002 01 APLICACION DE SISTEMAS MODERNOS DE GESTION PUBLICA		118,800.00	139,750.00	132,000.00	0.00	139,750.00
01 02 PRESIDENCIA MUNICIPAL		1,290,958.11	1,026,305.88	1,020,205.88	0.00	1,026,305.88
01 02 01 PRESIDENCIA MUNICIPAL		1,290,958.11	1,026,305.88	1,020,205.88	0.00	1,026,305.88
01 02 01 01 DESPACHO DE PRESIDENCIA		646,044.91	493,276.61	487,176.61	0.00	493,276.61
01 02 01 01 001 APLICACIÓN DE LOS PROCESOS DE ADQUISICIONES CON LA VISION DE EFICACIA Y TRANSPARENCIA		27,279.33	2,021.66	2,021.66	0.00	2,021.66
01 02 01 01 001 01 APLICACION DE LOS PROCESOS DE ADQUISICIONES CON LA VISION DE EFICACIA Y TRANSPARENCIA		27,279.33	2,021.66	2,021.66	0.00	2,021.66
01 02 01 01 002 APLICACIÓN DE SISTEMAS MODERNOS DE GESTIÓN PÚBLICA		618,765.58	491,254.95	485,154.95	0.00	491,254.95
01 02 01 01 002 01 APLICACION DE SISTEMAS MODERNOS DE GESTION PUBLICA		303,609.31	162,921.82	156,821.82	0.00	162,921.82
01 02 01 02 SECRETARIA PARTICULAR		644,913.20	533,029.27	533,029.27	0.00	533,029.27
01 02 01 02 002 APLICACIÓN DE SISTEMAS MODERNOS DE GESTIÓN PÚBLICA		644,913.20	533,029.27	533,029.27	0.00	533,029.27
01 02 01 02 002 01 APLICACION DE SISTEMAS MODERNOS DE GESTION PUBLICA		644,913.20	533,029.27	533,029.27	0.00	533,029.27
01 03 SECRETARIA DEL H AYUNTAMIENTO		3,936,289.64	3,667,008.70	3,629,936.04	0.00	3,667,008.70
01 03 01 SECRETARIA DEL H AYUNTAMIENTO		3,936,289.64	3,667,008.70	3,629,936.04	0.00	3,667,008.70
01 03 01 01 DESPACHO DE SECRETARIA DEL H AYUNTAMIENTO		1,609,402.70	1,591,755.56	1,554,682.90	0.00	1,591,755.56
01 03 01 01 002 APLICACIÓN DE SISTEMAS MODERNOS DE GESTIÓN PÚBLICA		1,609,402.70	1,591,755.56	1,554,682.90	0.00	1,591,755.56
01 03 01 01 002 01 APLICACION DE SISTEMAS MODERNOS DE GESTION PUBLICA		437,281.21	587,926.28	550,853.62	0.00	587,926.28
01 03 01 02 DIRECCION DE ASUNTOS JURIDICOS		309,591.22	366,122.26	366,122.26	0.00	366,122.26
01 03 01 02 007 MAJORAMIENTO EN LA APLICACIÓN DE LA NORMATIVIDAD DE LAS LEYES Y REGLAMENTOS		309,591.22	366,122.26	366,122.26	0.00	366,122.26
01 03 01 02 007 01 MAJORAMIENTO EN LA APLICACION DE LA NORMATIVIDAD DE LAS LEYES Y REGLAMENTOS		143,846.06	71,645.31	71,645.31	0.00	71,645.31
01 03 01 03 DIRECCION DE COMUNICACION SOCIAL		351,002.01	318,917.24	318,917.24	0.00	318,917.24
01 03 01 03 011 MEJORAMIENTO DE COMUNICACIÓN SOCIAL		351,002.01	318,917.24	318,917.24	0.00	318,917.24
01 03 01 03 011 01 MEJORAMIENTO DE COMUNICACION SOCIAL		48,214.60	42,229.60	42,229.60	0.00	42,229.60
01 03 01 04 DIRECCION DE CULTURA		222,190.35	235,090.73	235,090.73	0.00	235,090.73
01 03 01 04 005 INFRAESTRUCTURA DE LA INDUSTRIA CULTURAL		222,190.35	233,372.39	233,372.39	0.00	233,372.39
01 03 01 04 005 01 INFRAESTRUCTURA DE LA INDUSTRIA CULTURAL		20,024.00	0.00	0.00	0.00	0.00
01 03 01 04 016 RESCATAR A JOVENES DE LAS ADICIONES		0.00	1,718.34	1,718.34	0.00	1,718.34
01 03 01 04 016 01 RESCATAR A JOVENES DE LAS ADICIONES		0.00	1,718.34	1,718.34	0.00	1,718.34
01 03 01 05 DIRECCION DE DEPORTES		606,493.94	522,030.04	522,030.04	0.00	522,030.04




MUNICIPIO DE COQUIMATLAN, COL.
Sistema Integral de Contabilidad Gubernamental
ESTADO ANALITICO DEL EJERCICIO DEL PRESUPUESTO DE EGRESOS

DEL 1 DE ENERO AL 30 DE JUNIO DE 2021

Análisis por: Ramo/Sector -- Estructura Administrativa -- Programa Presupuestario

Clave Presupuestaria	Descripción	Apr Ene-Jun	PrM Ene-Jun	Eje Ene-Jun	Esp Ene-Jun	Dev Ene-Jun
RS-UP-UR-UE-Prog-TProy-NPProyTact-NAct						
01 03 01 05 006	INVERSION EN EQUIPAMIENTO E INFRAESTRUCTURA	467,963.11	399,326.74	399,326.74	0.00	399,326.74
01 03 01 05 006 01	PROGRAMA OBRA PUBLICA DEL EJERCICIO	467,963.11	399,326.74	399,326.74	0.00	399,326.74
01 03 01 05 016	RESCATAR A JOVENES DE LAS ADICCIONES	138,530.83	122,703.30	122,703.30	0.00	122,703.30
01 03 01 05 016 01	RESCATAR A JOVENES DE LAS ADICCIONES	138,530.83	122,703.30	122,703.30	0.00	122,703.30
01 03 01 08	JUNTA MUNICIPAL DE PUEBLO JUAREZ	837,609.42	633,092.87	633,092.87	0.00	633,092.87
01 03 01 08 002	APLICACIÓN DE SISTEMAS MODERNOS DE GESTIÓN PÚBLICA	652,560.20	584,789.84	584,789.84	0.00	584,789.84
01 03 01 08 002 01	APLICACION DE SISTEMAS MODERNOS DE GESTION PUBLICA	652,560.20	584,789.84	584,789.84	0.00	584,789.84
01 03 01 08 010	MANTENIMIENTO ADECUADO EN TIEMPO Y FORMA EN AÉREAS VERDES, PARQUES Y JARDINES	185,049.22	48,303.03	48,303.03	0.00	48,303.03
01 03 01 08 010 01	MANTENIMIENTO ADECUADO EN TIEMPO Y FORMA EN AEREAS VERDES, PARQUES Y JARDINES	185,049.22	48,303.03	48,303.03	0.00	48,303.03
01 04 01 01 001 01	OFICIALIA MAYOR	8,084,716.71	6,663,186.93	6,642,724.58	451,109.70	6,663,186.93
01 04 01 01 002 01	OFICIALIA MAYOR	8,084,716.71	6,663,186.93	6,642,724.58	451,109.70	6,663,186.93
01 04 01 01 017	DESPACHO DE OFICIALIA MAYOR	5,732,467.18	4,192,740.76	4,172,278.41	300,899.13	4,192,740.76
01 04 01 01 001	APLICACIÓN DE LOS PROCESOS DE ADQUISICIONES CON LA VISION DE EFICACIA Y TRANSPARENCIA	4,972,750.55	3,653,613.03	3,633,150.68	300,899.13	3,653,613.03
01 04 01 01 001 01	APLICACION DE LOS PROCESOS DE ADQUISICIONES CON LA VISION DE EFICACIA Y TRANSPARENCIA	2,100,322.58	1,147,415.58	1,126,953.23	300,899.13	1,147,415.58
01 04 01 01 002	APLICACIÓN DE SISTEMAS MODERNOS DE GESTIÓN PÚBLICA	0.00	125,711.60	125,711.60	0.00	125,711.60
01 04 01 01 002 01	APLICACION DE SISTEMAS MODERNOS DE GESTION PUBLICA	0.00	125,711.60	125,711.60	0.00	125,711.60
01 04 01 01 017	SERVICIOS DE LIMPIEZA Y RECOLECCION DE BASURA	759,716.63	413,416.13	413,416.13	0.00	413,416.13
01 04 01 01 017 01	SERVICIOS DE LIMPIEZA Y RECOLECCION DE BASURA	759,716.63	413,416.13	413,416.13	0.00	413,416.13
01 04 01 02	DEPARTAMENTO DE EVENTOS ESPECIALES	17,280.00	0.00	0.00	0.00	0.00
01 04 01 02 001	APLICACIÓN DE LOS PROCESOS DE ADQUISICIONES CON LA VISION DE EFICACIA Y TRANSPARENCIA	17,280.00	0.00	0.00	0.00	0.00
01 04 01 02 001 01	APLICACION DE LOS PROCESOS DE ADQUISICIONES CON LA VISION DE EFICACIA Y TRANSPARENCIA	17,280.00	0.00	0.00	0.00	0.00
01 04 01 03	DEPARTAMENTO DE RECURSOS HUMANOS	2,197,609.72	2,337,050.33	2,337,050.33	150,210.57	2,337,050.33
01 04 01 03 001	APLICACIÓN DE LOS PROCESOS DE ADQUISICIONES CON LA VISION DE EFICACIA Y TRANSPARENCIA	1,659,357.41	1,871,575.83	1,871,575.83	150,210.57	1,871,575.83
01 04 01 03 001 01	APLICACION DE LOS PROCESOS DE ADQUISICIONES CON LA VISION DE EFICACIA Y TRANSPARENCIA	1,659,357.41	1,871,575.83	1,871,575.83	150,210.57	1,871,575.83
01 04 01 03 002	APLICACIÓN DE SISTEMAS MODERNOS DE GESTIÓN PÚBLICA	483,883.78	409,415.06	409,415.06	0.00	409,415.06
01 04 01 03 002 01	APLICACION DE SISTEMAS MODERNOS DE GESTION PUBLICA	99,660.97	71,700.08	71,700.08	0.00	71,700.08
01 04 01 03 010	MANTENIMIENTO ADECUADO EN TIEMPO Y FORMA EN AÉREAS VERDES, PARQUES Y JARDINES	54,368.53	56,059.44	56,059.44	0.00	56,059.44

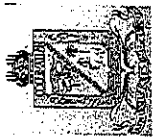


MUNICIPIO DE COQUIMATLAN, COL.
Sistema Integral de Contabilidad Gubernamental
ESTADO ANALITICO DEL EJERCICIO DEL PRESUPUESTO DE EGRESOS

DEL 1 DE ENERO AL 30 DE JUNIO DE 2021

Análisis por: Ramo/Sector -- Estructura Administrativa -- Programa Presupuestario

Clave Presupuestaria	Descripción	Apr Ene-Jun	PrM Ene-Jun	Eje Ene-Jun	EsP Ene-Jun	Dev Ene-Jun
RS-UP-UR-UE-Prog-TProy-NProyTact-NAct						
01 04 01 03 01 01	MANTENIMIENTO ADECUADO EN TIEMPO Y FORMA EN AEREAS VERDES, PARQUES Y JARDINES	54,368.53	56,059.44	56,059.44	0.00	56,059.44
01 04 01 05 05	DEPARTAMENTO DE INFORMATICA	137,359.81	133,395.84	133,395.84	0.00	133,395.84
01 04 01 05 001	APLICACIÓN DE LOS PROCESOS DE ADQUISICIONES CON LA VISION DE EFICACIA Y TRANSPARENCIA	135,041.52	133,395.84	133,395.84	0.00	133,395.84
01 04 01 05 001 01	APLICACION DE LOS PROCESOS DE ADQUISICIONES CON LA VISION DE EFICACIA Y TRANSPARENCIA	135,041.52	133,395.84	133,395.84	0.00	133,395.84
01 04 01 05 002	APLICACIÓN DE SISTEMAS MODERNOS DE GESTIÓN PÚBLICA	2,318.29	0.00	0.00	0.00	0.00
01 04 01 05 002 01	APLICACION DE SISTEMAS MODERNOS DE GESTION PUBLICA	2,318.29	0.00	0.00	0.00	0.00
01 05	TESORERIA MUNICIPAL	3,091,332.31	2,998,621.72	2,735,548.97	2,113.34	2,998,621.72
01 05 01	TESORERIA MUNICIPAL	3,091,332.31	2,998,621.72	2,735,548.97	2,113.34	2,998,621.72
01 05 01 01	DESPACHO DE TESORERIA MUNICIPAL	2,382,917.83	2,524,098.05	2,261,025.30	2,113.34	2,524,098.05
01 05 01 01 002	APLICACIÓN DE SISTEMAS MODERNOS DE GESTIÓN PÚBLICA	233,618.88	155,411.81	155,411.81	0.00	155,411.81
01 05 01 01 002 01	APLICACION DE SISTEMAS MODERNOS DE GESTION PUBLICA	233,618.88	155,411.81	155,411.81	0.00	155,411.81
01 05 01 01 003	CONTAR CON UN PADRON CATASTRAL ACTUALIZADO Y CON INFORMACION SUFICIENTE	72,970.70	74,355.52	74,355.52	0.00	74,355.52
01 05 01 01 003 01	CONTAR CON UN PADRON CATASTRAL ACTUALIZADO Y CON INFORMACION SUFICIENTE	72,970.70	74,355.52	74,355.52	0.00	74,355.52
01 05 01 01 015	PROGRAMA DE MEJORAMIENTO DEL GASTO Y DEUDA PÚBLICA	2,076,328.25	2,294,330.72	2,031,257.97	2,113.34	2,294,330.72
01 05 01 01 015 01	PROGRAMA DE MEJORAMIENTO DEL GASTO Y DEUDA PUBLICA	219,304.13	595,768.10	332,695.35	2,113.34	595,768.10
01 05 01 02	DIRECCION DE INGRESOS	49,464.47	36,287.19	36,287.19	0.00	36,287.19
01 05 01 02 002	APLICACIÓN DE SISTEMAS MODERNOS DE GESTIÓN PÚBLICA	49,464.47	36,287.19	36,287.19	0.00	36,287.19
01 05 01 02 002 01	APLICACION DE SISTEMAS MODERNOS DE GESTION PUBLICA	49,464.47	36,287.19	36,287.19	0.00	36,287.19
01 05 01 03	DIRECCION DE EGRESOS Y CONTABILIDAD	426,474.35	224,421.04	224,421.04	0.00	224,421.04
01 05 01 03 003	CONTAR CON UN PADRON CATASTRAL ACTUALIZADO Y CON INFORMACION SUFICIENTE	426,474.35	224,421.04	224,421.04	0.00	224,421.04
01 05 01 03 003 01	CONTAR CON UN PADRON CATASTRAL ACTUALIZADO Y CON INFORMACION SUFICIENTE	426,474.35	224,421.04	224,421.04	0.00	224,421.04
01 05 01 04	DIRECCION DE CATASTRO	232,475.66	213,815.44	213,815.44	0.00	213,815.44
01 05 01 04 003	CONTAR CON UN PADRON CATASTRAL ACTUALIZADO Y CON INFORMACION SUFICIENTE	232,475.66	213,815.44	213,815.44	0.00	213,815.44
01 05 01 04 003 01	CONTAR CON UN PADRON CATASTRAL ACTUALIZADO Y CON INFORMACION SUFICIENTE	232,475.66	213,815.44	213,815.44	0.00	213,815.44
01 06	CONTRALOR MUNICIPAL	151,284.54	147,432.24	147,432.24	0.00	147,432.24
01 06 01	CONTRALOR MUNICIPAL	151,284.54	147,432.24	147,432.24	0.00	147,432.24
01 06 01 01	DESPACHO DEL CONTRALOR MUNICIPAL	151,284.54	147,432.24	147,432.24	0.00	147,432.24
01 06 01 01 018	VIGILANCIA, SEGUIMIENTO, EVALUACION Y CONTROL DE LA ADMINISTRACION PUBLICA MUNICIPAL	151,284.54	147,432.24	147,432.24	0.00	147,432.24

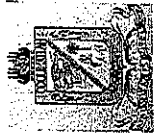


MUNICIPIO DE COQUIMATLAN, COL.
Sistema Integral de Contabilidad Gubernamental
ESTADO ANALITICO DEL EJERCICIO DEL PRESUPUESTO DE EGRESOS

DEL 1 DE ENERO AL 30 DE JUNIO DE 2021

Análisis por: Ramo/Sector -- Estructura Administrativa -- Programa Presupuestario

Clave Presupuestaria	Descripción	Apr Ene-Jun	PriM Ene-Jun	Eje Ene-Jun	Esp Ene-Jun	Dev Ene-Jun
RS-UP-UR-UE-Prop-TProy-NProyTAct-NAct						
01 06 01 01 018 01	VIGILANCIA, SEGUIMIENTO, EVALUACION Y CONTROL DE LA ADMINISTRACION PUBLICA MUNICIPAL	151,284.54	147,432.24	147,432.24	0.00	147,432.24
01 07 01 01 003 01	CONTAR CON UN PADRON CATASTRAL ACTUALIZADO Y CON INFORMACION SUFICIENTE	29,232.50	9,360.00	9,360.00	0.00	9,360.00
01 07 01 01 014 01	PROGRAMA DE GESTION DEL ORDENAMIENTO TERRITORIAL Y HABITAT	1,160,444.14	1,039,887.35	1,037,587.35	0.00	1,039,887.35
01 07 01 01 014 01	PROGRAMA DE GESTION DEL ORDENAMIENTO TERRITORIAL Y HABITAT	139,393.18	128,126.46	125,826.46	0.00	128,126.46
01 07 01 01 017 01	SERVICIOS DE LIMPIEZA Y RECOLECCION DE BASURA	107,188.43	98,797.67	98,797.67	0.00	98,797.67
01 07 01 01 017 01	SERVICIOS DE LIMPIEZA Y RECOLECCION DE BASURA	107,188.43	98,797.67	98,797.67	0.00	98,797.67
01 08 01 01 017 01	SERVICIOS DE LIMPIEZA Y RECOLECCION DE BASURA	7,462,000.04	6,802,111.84	6,725,171.66	68,178.00	6,802,111.84
01 08 01 01 017 01	SERVICIOS DE LIMPIEZA Y RECOLECCION DE BASURA	7,462,000.04	6,802,111.84	6,725,171.66	68,178.00	6,802,111.84
01 08 01 01 017 01	SERVICIOS DE LIMPIEZA Y RECOLECCION DE BASURA	6,338,609.56	6,191,052.64	6,114,112.46	68,178.00	6,191,052.64
01 08 01 01 017 01	SERVICIOS DE LIMPIEZA Y RECOLECCION DE BASURA	6,338,609.56	6,191,052.64	6,114,112.46	68,178.00	6,191,052.64
01 08 01 01 017 01	SERVICIOS DE LIMPIEZA Y RECOLECCION DE BASURA	2,322,586.11	2,617,156.84	2,540,216.66	68,178.00	2,617,156.84
01 08 01 03 010 01	DEPARTAMENTO DE PARQUES Y JARDINES	875,262.64	543,617.49	543,617.49	0.00	543,617.49
01 08 01 03 010 01	MANTENIMIENTO ADECUADO EN TIEMPO Y FORMA EN AÉREAS VERDES, PARQUES Y JARDINES	875,262.64	543,617.49	543,617.49	0.00	543,617.49
01 08 01 03 010 01	MANTENIMIENTO ADECUADO EN TIEMPO Y FORMA EN AÉREAS VERDES, PARQUES Y JARDINES	36,232.30	30,365.31	30,365.31	0.00	30,365.31
01 08 01 06 009 01	DEPARTAMENTO DE PANTEON	248,127.84	67,441.71	67,441.71	0.00	67,441.71
01 08 01 06 009 01	MANTENER ADECUADAMENTE LA INFRAESTRUCTURA Y LOS REGISTRO ADMINISTRATIVOS DE LOS PANTEONES	248,127.84	67,441.71	67,441.71	0.00	67,441.71
01 08 01 06 009 01	MANTENER ADECUADAMENTE LA INFRAESTRUCTURA Y LOS REGISTRO ADMINISTRATIVOS DE LOS PANTEONES	40,485.09	0.00	0.00	0.00	0.00
01 09 01 01 001 01	DIRECCION DE SEGURIDAD PUBLICA, TRANSITO Y VIALIDAD	7,607,332.03	6,654,448.94	6,580,352.83	0.00	6,654,448.94
01 09 01 01 001 01	DIRECCION DE SEGURIDAD PUBLICA, TRANSITO Y VIALIDAD	7,607,332.03	6,654,448.94	6,580,352.83	0.00	6,654,448.94
01 09 01 01 001 01	DIRECCION DE SEGURIDAD PUBLICA, TRANSITO Y VIALIDAD	7,607,332.03	6,654,448.94	6,580,352.83	0.00	6,654,448.94
01 09 01 01 001 01	APLICACION DE LOS PROCESOS DE ADQUISICIONES CON LA VISION DE EFICACIA Y TRANSPARENCIA	528,795.33	808,388.90	808,388.90	0.00	808,388.90
01 09 01 01 001 01	APLICACION DE LOS PROCESOS DE ADQUISICIONES CON LA VISION DE EFICACIA Y TRANSPARENCIA	528,795.33	808,388.90	808,388.90	0.00	808,388.90
01 09 01 01 012 01	MEJORAMIENTO DEL ENTORNO SOCIAL PARA PREVENIR EL DELITO	6,911,634.06	3,947,940.46	3,873,844.35	0.00	3,947,940.46
01 09 01 01 012 01	MEJORAMIENTO DEL ENTORNO SOCIAL PARA PREVENIR EL DELITO	3,687,547.79	2,585,833.99	2,511,737.88	0.00	2,585,833.99

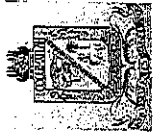


MUNICIPIO DE COQUIMATLAN, COL.
Sistema Integral de Contabilidad Gubernamental
ESTADO ANALITICO DEL EJERCICIO DEL PRESUPUESTO DE EGRESOS

DEL 1 DE ENERO AL 30 DE JUNIO DE 2021

Análisis por: Ramo/Sector -- Estructura Administrativa -- Programa Presupuestario

Clave Presupuestaria	Descripción	Apr. Ene-Jun	Pm Ene-Jun	Eje Ene-Jun	EsP Ene-Jun	Dev Ene-Jun
RS-UP-UR-UE-Prog-TProy-NProyTact-NAct						
01 09 01 01 017	SERVICIOS DE LIMPIEZA Y RECOLECCION DE BASURA	166,902.64	1,898,119.58	1,898,119.58	0.00	1,898,119.58
01 09 01 01 017 01	SERVICIOS DE LIMPIEZA Y RECOLECCION DE BASURA	166,902.64	1,898,119.58	1,898,119.58	0.00	1,898,119.58
01 10 DIRECCION DE DESARROLLO MUNICIPAL		1,045,401.97	981,715.86	980,715.86	0.00	981,715.86
01 10 01 DIRECCION DE DESARROLLO MUNICIPAL		1,045,401.97	981,715.86	980,715.86	0.00	981,715.86
01 10 01 01 DESPACHO DE LA DIRECCION DE DESARROLLO MUNICIPAL		410,026.21	389,116.22	388,116.22	0.00	389,116.22
01 10 01 01 001	APLICACIÓN DE LOS PROCESOS DE ADQUISICIONES CON LA VISION DE EFICACIA Y TRANSPARENCIA	0.00	675.05	675.05	0.00	675.05
01 10 01 01 001 01	APLICACION DE LOS PROCESOS DE ADQUISICIONES CON LA VISION DE EFICACIA Y TRANSPARENCIA	0.00	675.05	675.05	0.00	675.05
01 10 01 01 014	PROGRAMA DE GESTION DEL ORDENAMIENTO TERRITORIAL Y HABITAT	410,026.21	388,441.17	387,441.17	0.00	388,441.17
01 10 01 01 014 01	PROGRAMA DE GESTION DEL ORDENAMIENTO TERRITORIAL Y HABITAT	53,504.82	47,485.09	46,485.09	0.00	47,485.09
01 10 01 02 DEPARTAMENTO DE PLANEACION		566,800.13	525,165.25	525,165.25	0.00	525,165.25
01 10 01 02 014	PROGRAMA DE GESTION DEL ORDENAMIENTO TERRITORIAL Y HABITAT	566,800.13	525,165.25	525,165.25	0.00	525,165.25
01 10 01 02 014 01	PROGRAMA DE GESTION DEL ORDENAMIENTO TERRITORIAL Y HABITAT	566,800.13	525,165.25	525,165.25	0.00	525,165.25
01 10 01 04 DEPARTAMENTO DE DESARROLLO RURAL		68,575.63	67,434.39	67,434.39	0.00	67,434.39
01 10 01 04 014	PROGRAMA DE GESTION DEL ORDENAMIENTO TERRITORIAL Y HABITAT	68,575.63	67,434.39	67,434.39	0.00	67,434.39
01 10 01 04 014 01	PROGRAMA DE GESTION DEL ORDENAMIENTO TERRITORIAL Y HABITAT	68,575.63	67,434.39	67,434.39	0.00	67,434.39
02 RAMO AUTONOMO (OPD'S)		3,499,999.98	4,094,209.32	4,094,209.32	0.00	4,094,209.32
02 11 ORGANISMOS PUBLICOS DESCENTRALIZADOS		3,499,999.98	4,094,209.32	4,094,209.32	0.00	4,094,209.32
02 11 01 ORGANISMOS PUBLICOS DESCENTRALIZADOS		3,499,999.98	4,094,209.32	4,094,209.32	0.00	4,094,209.32
02 11 01 01 DIF MUNICIPAL		3,499,999.98	4,094,209.32	4,094,209.32	0.00	4,094,209.32
02 11 01 01 013	PREVENIR, DETECTAR Y ATENDER LA VULNERABILIDAD Y LA EXCLUSION DE LAS PERSONAS	3,499,999.98	4,094,209.32	4,094,209.32	0.00	4,094,209.32
02 11 01 01 013 01	PREVENIR, DETECTAR Y ATENDER LA VULNERABILIDAD Y LA EXCLUSION DE LAS PERSONAS	3,499,999.98	4,094,209.32	4,094,209.32	0.00	4,094,209.32
03 OBRA PUBLICA E INVERSION		3,000,000.00	3,000,000.00	1,168,678.61	0.00	1,168,678.61
03 12 OBRA PUBLICA E INVERSION		3,000,000.00	3,000,000.00	1,168,678.61	0.00	1,168,678.61
03 12 01 OBRA PUBLICA		3,000,000.00	3,000,000.00	1,168,678.61	0.00	1,168,678.61
03 12 01 01 OBRA PUBLICA		3,000,000.00	3,000,000.00	1,168,678.61	0.00	1,168,678.61
03 12 01 01 006	INVERSION EN EQUIPAMIENTO E INFRAESTRUCTURA	3,000,000.00	1,826,721.59	0.00	0.00	0.00
03 12 01 01 006 01	PROGRAMA OBRA PUBLICA DEL EJERCICIO	3,000,000.00	1,826,721.59	0.00	0.00	0.00
03 12 01 02 OBRA PUBLICA EN EJECUCION		0.00	1,173,278.41	1,168,678.61	0.00	1,168,678.61
03 12 01 02 006	INVERSION EN EQUIPAMIENTO E INFRAESTRUCTURA	0.00	1,173,278.41	1,168,678.61	0.00	1,168,678.61
03 12 01 02 006 02	PROGRAMA OBRA PUBLICA EN EJECUCION DEL EJERCICIO	0.00	1,173,278.41	1,168,678.61	0.00	1,168,678.61
03 12 01 02 006 02 0 007	MEJORAMIENTO DE ALUMBRADO PUBLICO	0.00	1,173,278.41	1,168,678.61	0.00	1,168,678.61
03 12 01 02 006 02 0 007 0 03	CONSTRUCCION DE ALUMBRADO PUBLICO EN EL CAMELLON CENTRAL DE LA AVENIDA AGUSTIN GEORGE,	0.00	499,118.73	497,889.73	0.00	497,889.73



MUNICIPIO DE COQUIMATLAN, COL.
Sistema Integral de Contabilidad Gubernamental
ESTADO ANALITICO DEL EJERCICIO DEL PRESUPUESTO DE EGRESOS

DEL 1 DE ENERO AL 30 DE JUNIO DE 2021

Análisis por: Ramo/Sector -- Estructura Administrativa -- Programa Presupuestario

Clave Presupuestaria	Descripción	Apr Ene-Jun	PtM Ene-Jun	Eje Ene-Jun	ESP Ene-Jun	Dev Ene-Jun
RS-UP-UR-UE-Prop-TProy-NProyTAct-NAct						
03 12 01 02 006 02 0 007 0 04	COLOMIA EMILIANO ZAPATA, COQUIMATLAN, COLIMA. CONSTRUCCION DE ALUMBRADO PUBLICO EN LA UNIDAD DEPORTIVA NORTE DE LA LOCALIDAD DE COQUIMATLAN, COLIMA.	0.00	674,159.68	670,788.88	0.00	670,788.88
04 DEUDA PUBLICA		819,191.46	717,777.15	552,773.37	0.00	552,773.37
04 13 DEUDA PUBLICA		819,191.46	717,777.15	552,773.37	0.00	552,773.37
04 13 01 DEUDA PUBLICA		819,191.46	717,777.15	552,773.37	0.00	552,773.37
04 13 01 01 DEUDA PUBLICA		819,191.46	717,777.15	552,773.37	0.00	552,773.37
04 13 01 01 008	MANEJO EFICIENTE DE LA DEUDA PUBLICA SOSTENIBLE	819,191.46	717,777.15	552,773.37	0.00	552,773.37
04 13 01 01 008 01	MANEJO EFICIENTE DE LA DEUDA PUBLICA SOSTENIBLE	819,191.46	717,777.15	552,773.37	0.00	552,773.37
05 TRANSFERENCIAS, SUBSIDIOS Y AYUDAS		377,381.24	301,996.00	301,996.00	30,000.00	301,996.00
05 03 SECRETARIA DEL H AYUNTAMIENTO		153,705.74	105,600.00	105,600.00	0.00	105,600.00
05 03 01 SECRETARIA DEL H AYUNTAMIENTO		153,705.74	105,600.00	105,600.00	0.00	105,600.00
05 03 01 09 COMISARIAS MUNICIPALES		153,705.74	105,600.00	105,600.00	0.00	105,600.00
05 03 01 09 002	APLICACION DE SISTEMAS MODERNOS DE GESTION PUBLICA	153,705.74	105,600.00	105,600.00	0.00	105,600.00
05 03 01 09 002 01	APLICACION DE SISTEMAS MODERNOS DE GESTION PUBLICA	153,705.74	105,600.00	105,600.00	0.00	105,600.00
05 14 TRANSFERENCIAS, SUBSIDIOS Y AYUDAS		223,675.50	196,396.00	196,396.00	30,000.00	196,396.00
05 14 03 AYUDAS		223,675.50	196,396.00	196,396.00	30,000.00	196,396.00
05 14 03 01 AYUDAS SOCIALES A PERSONAS		223,675.50	196,396.00	196,396.00	30,000.00	196,396.00
05 14 03 01 013	PREVENIR, DETECTAR Y ATENDER LA VULNERABILIDAD Y LA EXCLUSION DE LAS PERSONAS	223,675.50	196,396.00	196,396.00	30,000.00	196,396.00
05 14 03 01 013 01	PREVENIR, DETECTAR Y ATENDER LA VULNERABILIDAD Y LA EXCLUSION DE LAS PERSONAS	223,675.50	196,396.00	196,396.00	30,000.00	196,396.00
TOTAL DEL GASTO:		21,783,465.79	22,346,040.06	19,860,920.84	551,401.04	20,349,714.89



**H. Ayuntamiento de Coquimatlán
Administración 2018-2021**



	Estado De Situación Financiera



MUNICIPIO DE COQUIMATLAN, COL.
Sistema Integral de Contabilidad Gubernamental
ESTADO DE SITUACION FINANCIERA
AL 30 DE JUNIO DE 2021

Descripción de la Cuenta	Importe (2021)	Importe (2020)
ACTIVO		
ACTIVO CIRCULANTE		
<i>EFFECTIVO Y EQUIVALENTES</i>		
BANCOS/TESORERIA	34,429,249.97	23,833,706.77
DEPOSITOS DE FONDOS DE TERCEROS EN GARANTÍA Y/O ADMINISTRACIÓN	11,990.50	11,990.50
<i>DERECHOS A RECIBIR EFFECTIVO O EQUIVALENTES</i>		
CUENTAS POR COBRAR A CORTO PLAZO	1,198,733.67	1,248,485.13
DEUDORES DIVERSOS POR COBRAR A CORTO PLAZO	846,444.57	666,290.00
INGRESOS POR RECUPERAR A CORTO PLAZO	1,000,000.00	1,000,000.00
DEUDORES POR ANTICIPOS DE TESORERIA A CORTO PLAZO	23,722.85	33,413.03
PRESTAMOS OTORGADOS A CORTO PLAZO	15,782,942.74	17,133,438.92
<i>DERECHOS A RECIBIR BIENES O SERVICIOS</i>		
ANTICIPO A PROVEEDORES POR ADQUISICIÓN DE BIENES Y PRESTACIÓN DE SERVICIOS A CORTO PLAZO	1,598,685.76	1,598,685.76
ANTICIPO A CONTRATISTAS POR OBRAS PÚBLICAS A CORTO PLAZO	541,702.13	541,702.13
TOTAL DE ACTIVOS CIRCULANTES	55,433,472.19	46,067,712.24
ACTIVO NO CIRCULANTE		
<i>BIENES INMUEBLES, INFRAESTRUCTURA Y CONSTRUCCIONES EN PROCESO</i>		
VIVIENDAS	6,474,064.26	6,474,064.26
EDIFICIOS NO HABITACIONALES	9,400,012.23	4,386,372.60
CONSTRUCCIONES EN PROCESO EN BIENES DE DOMINIO PÚBLICO	120,274,604.73	107,903,413.77
CONSTRUCCIONES EN PROCESO EN BIENES PROPIOS	14,190,162.21	14,190,162.21
<i>BIENES MUEBLES</i>		
MOBILIARIO Y EQUIPO DE ADMINISTRACIÓN	13,405,779.27	12,384,245.44
MOBILIARIO Y EQUIPO EDUCACIONAL Y RECREATIVO	963,788.00	963,788.00
EQUIPO DE DEFENSA Y SEGURIDAD	1,372,609.46	1,155,015.46
<i>ACTIVOS DIFERIDOS</i>		
ESTUDIOS, FORMULACIÓN Y EVALUACIÓN DE PROYECTOS	699,254.88	699,254.88
TOTAL DE ACTIVOS NO CIRCULANTES	166,780,275.04	148,156,316.62
TOTAL DEL ACTIVO	222,213,747.23	194,224,028.86
PASIVO		
PASIVO CIRCULANTE		
<i>CUENTAS POR PAGAR A CORTO PLAZO</i>		
SERVICIOS PERSONALES POR PAGAR A CORTO PLAZO	9,049,061.86	6,082,292.78
PROVEEDORES POR PAGAR A CORTO PLAZO	293,352.07	244,945.22
CONTRATISTAS POR OBRAS PÚBLICAS POR PAGAR A CORTO PLAZO	257,993.31	253,952.31
TRANSFERENCIAS OTORGADAS POR PAGAR A CORTO PLAZO	586,016.29	-503,580.25
RETENCIONES Y CONTRIBUCIONES POR PAGAR A CORTO PLAZO	23,248,429.59	23,257,259.03
DEVOLUCIONES DE LA LEY DE INGRESO POR PAGAR A CORTO PLAZO	-1,038.86	-1,038.86
OTRAS CUENTAS POR PAGAR A CORTO PLAZO	4,785,821.99	8,891,770.87
<i>DOCUMENTOS POR PAGAR A CORTO PLAZO</i>		
OTROS DOCUMENTOS POR PAGAR A CORTO PLAZO	74,274.31	74,274.31
<i>PORCIÓN A CORTO PLAZO DE LA DEUDA PÚBLICA A LARGO PLAZO</i>		
PORCIÓN A CORTO PLAZO DE LA DEUDA PÚBLICA INTERNA	7,255,850.28	10,657,265.19
<i>FONDOS Y BIENES DE TERCEROS EN GARANTÍA Y/O ADMINISTRACIÓN A CORTO PLAZO</i>		
FONDOS EN GARANTÍA A CORTO PLAZO	67,319.34	67,319.34



MUNICIPIO DE COQUIMATLAN, COL.
Sistema Integral de Contabilidad Gubernamental
ESTADO DE SITUACION FINANCIERA
AL 30 DE JUNIO DE 2021

Descripción de la Cuenta	Importe (2021)	Importe (2020)
<i>OTROS PASIVOS A CORTO PLAZO</i>		
INGRESOS POR CLASIFICAR	97,085.12	97,085.12
TOTAL DE PASIVOS CIRCULANTES	45,714,165.30	49,121,545.06
PASIVO NO CIRCULANTE		
<i>DEUDA PÚBLICA A LARGO PLAZO</i>		
PRÉSTAMOS DE LA DEUDA INTERNA POR PAGAR A LARGO PLAZO	7,091,442.11	7,737,097.67
TOTAL DE PASIVOS NO CIRCULANTES	7,091,442.11	7,737,097.67
TOTAL DEL PASIVO	52,805,607.41	56,858,642.73
HACIENDA PUBLICA/ PATRIMONIO		
HACIENDA PUBLICA/ PATRIMONIO GENERADO		
<i>RESULTADOS DEL EJERCICIO (AHORRO/DESAHORRO)</i>	169,408,139.82	137,365,386.13
<i>RESULTADOS DE EJERCICIOS ANTERIORES</i>	24,900,493.88	18,519,306.87
<i>RESERVAS</i>	131,529,475.61	106,571,574.75
	12,978,170.33	12,274,504.51
TOTAL HACIENDA PUBLICA/ PATRIMONIO	169,408,139.82	137,365,386.13
TOTAL DEL PASIVO Y HACIENDA PUBLICA/ PATRIMONIO	222,213,747.23	194,224,028.86



H. Ayuntamiento de Coquimatlán
Administración 2018-2021



	Estado De Actividades



MUNICIPIO DE COQUIMATLAN, COL.
Sistema Integral de Contabilidad Gubernamental
ESTADO DE ACTIVIDADES
DEL 1 DE ENERO AL 30 DE JUNIO DE 2021

Descripción de la Cuenta	Importe
INGRESOS Y OTROS BENEFICIOS	
INGRESOS DE GESTIÓN	12,524,136.96
<i>IMPUESTOS</i>	
IMPUESTOS SOBRE EL PATRIMONIO	4,370,348.30
IMPUESTOS SOBRE LA PRODUCCIÓN, EL CONSUMO Y LAS TRANSACCIONES	291,272.46
ACCESORIOS DE IMPUESTOS	153,057.56
<i>DERECHOS</i>	
DERECHOS POR EL USO, GOCE, APROVECHAMIENTO O EXPLOTACIÓN DE BIENES DE DOMINIO PÚBLICO	111,088.91
DERECHOS POR PRESTACIÓN DE SERVICIOS	1,361,165.25
ACCESORIOS DE DERECHOS	1,075.44
OTROS DERECHOS	1,531,622.86
<i>PRODUCTOS</i>	
PRODUCTOS	2,216,084.15
<i>APROVECHAMIENTOS</i>	
MULTAS	435,813.98
INDEMNIZACIONES	52,608.05
OTROS APROVECHAMIENTOS	2,000,000.00
PARTICIPACIONES, APORTACIONES, CONVENIOS, INCENTIVOS DERIVADOS DE LA COLABORACIÓN FISCAL, FONDOS DISTINTOS DE APORTACIONES, TRANSFERENCIAS, ASIGNACIONES, SUBSIDIOS Y SUBVENCIONES, Y PENSIONES Y JUBILACIONES	48,389,276.54
<i>PARTICIPACIONES, APORTACIONES, CONVENIOS, INCENTIVOS DERIVADOS DE LA COLABORACIÓN FISCAL Y FONDOS DISTINTOS DE APORTACIONES</i>	
PARTICIPACIONES	33,856,493.54
APORTACIONES	14,532,783.00
TOTAL DE INGRESOS Y OTROS BENEFICIOS	60,913,413.50
GASTOS Y OTRAS PÉRDIDAS	
GASTOS DE FUNCIONAMIENTO	28,158,044.71
<i>SERVICIOS PERSONALES</i>	
REMUNERACIONES AL PERSONAL DE CARÁCTER PERMANENTE	13,380,670.32
REMUNERACIONES ADICIONALES Y ESPECIALES	1,544,828.45
SEGURIDAD SOCIAL	1,658,877.81
OTRAS PRESTACIONES SOCIALES Y ECONOMICAS	5,121,266.44
PAGO DE ESTIMULOS A SERVIDORES PUBLICOS	953,252.50
<i>MATERIALES Y SUMINISTROS</i>	
MATERIALES DE ADMINISTRACION, EMISION DE DOCUMENTOS Y ARTICULOS OFICIALES	283,456.58
MATERIALES Y ARTICULOS DE CONSTRUCCION Y DE REPARACION	26,745.54
PRODUCTOS QUIMICOS, FARMACEUTICOS Y DE LABORATORIO	22,421.61
COMBUSTIBLES, LUBRICANTES Y ADITIVOS	1,518,638.80
VESTUARIO, BLANCOS, PRENDAS DE PROTECCION Y ARTICULOS DEPORTIVOS	116,823.28
MATERIALES Y SUMINISTROS PARA SEGURIDAD	1,260.00
HERRAMIENTAS, REFACCIONES Y ACCESORIOS MENORES	18,580.70
<i>SERVICIOS GENERALES</i>	
SERVICIOS BÁSICOS	1,750,181.42
SERVICIOS DE ARRENDAMIENTO	52,674.00
SERVICIOS PROFESIONALES, CIENTÍFICOS Y TÉCNICOS Y OTROS SERVICIOS	280,724.24
SERVICIOS FINANCIEROS, BANCARIOS Y COMERCIALES	22,505.23
SERVICIOS DE INSTALACION, REPARACION, MANTENIMIENTO Y CONSERVACION	1,145,820.87



MUNICIPIO DE COQUIMATLAN, COL.
Sistema Integral de Contabilidad Gubernamental
ESTADO DE ACTIVIDADES
DEL 1 DE ENERO AL 30 DE JUNIO DE 2021

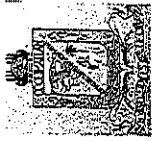
Descripción de la Cuenta	Importe
SERVICIOS DE COMUNICACION SOCIAL Y PUBLICIDAD	7,656.00
SERVICIOS OFICIALES	117,091.84
OTROS SERVICIOS GENERALES	134,569.08
TRANSFERENCIAS, ASIGNACIONES, SUBSIDIOS Y OTRAS AYUDAS	7,655,208.65
<i>TRANSFERENCIAS AL RESTO DEL SECTOR PUBLICO</i>	
TRANSFERENCIAS A ENTIDADES FEDERATIVAS Y MUNICIPIOS	4,094,209.32
<i>AYUDAS SOCIALES</i>	
AYUDAS SOCIALES A PERSONAS	196,396.00
AYUDAS SOCIALES A INSTITUCIONES	105,600.00
<i>PENSIONES Y JUBILACIONES</i>	
JUBILACIONES	3,259,003.33
INTERESES, COMISIONES Y OTROS GASTOS DE LA DEUDA PÚBLICA	199,666.26
<i>INTERESES DE LA DEUDA PUBLICA</i>	
INTERESES DE LA DEUDA PÚBLICA INTERNA	199,666.26
TOTAL DE GASTOS Y OTRAS PÉRDIDAS	36,012,919.62
RESULTADOS DEL EJERCICIO (AHORRO/DESAHORRO)	24,900,493.88



H. Ayuntamiento de Coquimatlán Administración 2018-2021



	Estado analítico del activo



MUNICIPIO DE COQUIMATLAN, COL.
Sistema Integral de Contabilidad Gubernamental
ESTADO ANALITICO DEL ACTIVO
DEL 1 DE ENERO AL 30 DE JUNIO DE 2021

Descripción de la Cuenta	Saldo Inicial	Cargos del Periodo	Abonos del Periodo	Saldo Final	Variación de Periodo
ACTIVO					
ACTIVO CIRCULANTE	41,329,807.84	68,110,625.34	54,006,960.99	55,433,472.19	14,103,664.31
<i>EFFECTIVO Y EQUIVALENTES</i>	20,046,496.18	67,353,338.61	52,958,594.32	34,441,240.47	14,394,744.21
BANCOS/TESORERIA	20,034,505.68	67,353,338.61	52,958,594.32	34,429,249.97	14,394,744.21
DEPOSITOS DE FONDOS DE TERCEROS EN GARANTÍA Y/O ADMINISTRACIÓN	11,990.50	0.00	0.00	11,990.50	0.00
<i>DERECHOS A RECIBIR EFFECTIVO O EQUIVALENTES</i>	19,142,923.77	757,286.73	1,048,366.67	18,851,843.83	-291,079.91
CUENTAS POR COBRAR A CORTO PLAZO	1,209,220.43	370,615.02	381,101.78	1,198,733.67	-10,486.76
DEUDORES DIVERSOS POR COBRAR A CORTO PLAZO	851,445.57	0.00	5,001.00	846,444.57	-5,001.00
INGRESOS POR RECUPERAR A CORTO PLAZO	1,000,000.00	0.00	0.00	1,000,000.00	0.00
DEUDORES POR ANTICIPOS DE TESORERIA A CORTO PLAZO	9,760.85	104,156.71	90,194.71	23,722.85	13,962.04
PRESTAMOS OTORGADOS A CORTO PLAZO	16,072,496.92	282,515.00	572,069.18	15,782,942.74	-289,554.18
<i>DERECHOS A RECIBIR BIENES O SERVICIOS</i>	2,140,387.89	0.00	0.00	2,140,387.89	0.00
ANTICIPO A PROVEEDORES POR ADQUISICIÓN DE BIENES Y PRESTACIÓN DE SERVICIOS A CORTO PLAZO	1,598,685.76	0.00	0.00	1,598,685.76	0.00
ANTICIPO A CONTRATISTAS POR OBRAS PÚBLICAS A CORTO PLAZO	541,702.13	0.00	0.00	541,702.13	0.00
ACTIVO NO CIRCULANTE	165,405,100.83	1,389,985.53	14,811.32	166,780,275.04	1,375,174.21
<i>BIENES INMUEBLES, INFRAESTRUCTURA Y CONSTRUCCIONES EN PROCESO</i>	149,170,164.82	1,168,678.61	0.00	150,338,843.43	1,168,678.61
VIVIENDAS	6,474,064.26	0.00	0.00	6,474,064.26	0.00
EDIFICIOS NO HABITACIONALES	9,400,012.23	0.00	0.00	9,400,012.23	0.00
CONSTRUCCIONES EN PROCESO EN BIENES DE DOMINIO PÚBLICO	119,105,926.12	1,168,678.61	0.00	120,274,604.73	1,168,678.61
CONSTRUCCIONES EN PROCESO EN BIENES PROPIOS	14,190,162.21	0.00	0.00	14,190,162.21	0.00
<i>BIENES MUEBLES</i>	15,535,681.13	221,306.92	14,811.32	15,742,176.73	206,495.61
MOBILIARIO Y EQUIPO DE ADMINISTRACIÓN	13,280,067.67	140,522.92	14,811.32	13,405,779.27	125,711.61
MOBILIARIO Y EQUIPO EDUCACIONAL Y RECREATIVO	963,788.00	0.00	0.00	963,788.00	0.00
EQUIPO DE DEFENSA Y SEGURIDAD	1,291,825.46	80,784.00	0.00	1,372,609.46	80,784.00
<i>ACTIVOS DIFERIDOS</i>	699,254.88	0.00	0.00	699,254.88	0.00
ESTUDIOS, FORMULACIÓN Y EVALUACIÓN DE PROYECTOS	699,254.88	0.00	0.00	699,254.88	0.00
TOTAL:	206,734,908.67	69,500,610.87	54,021,772.31	222,213,747.23	15,478,838.56

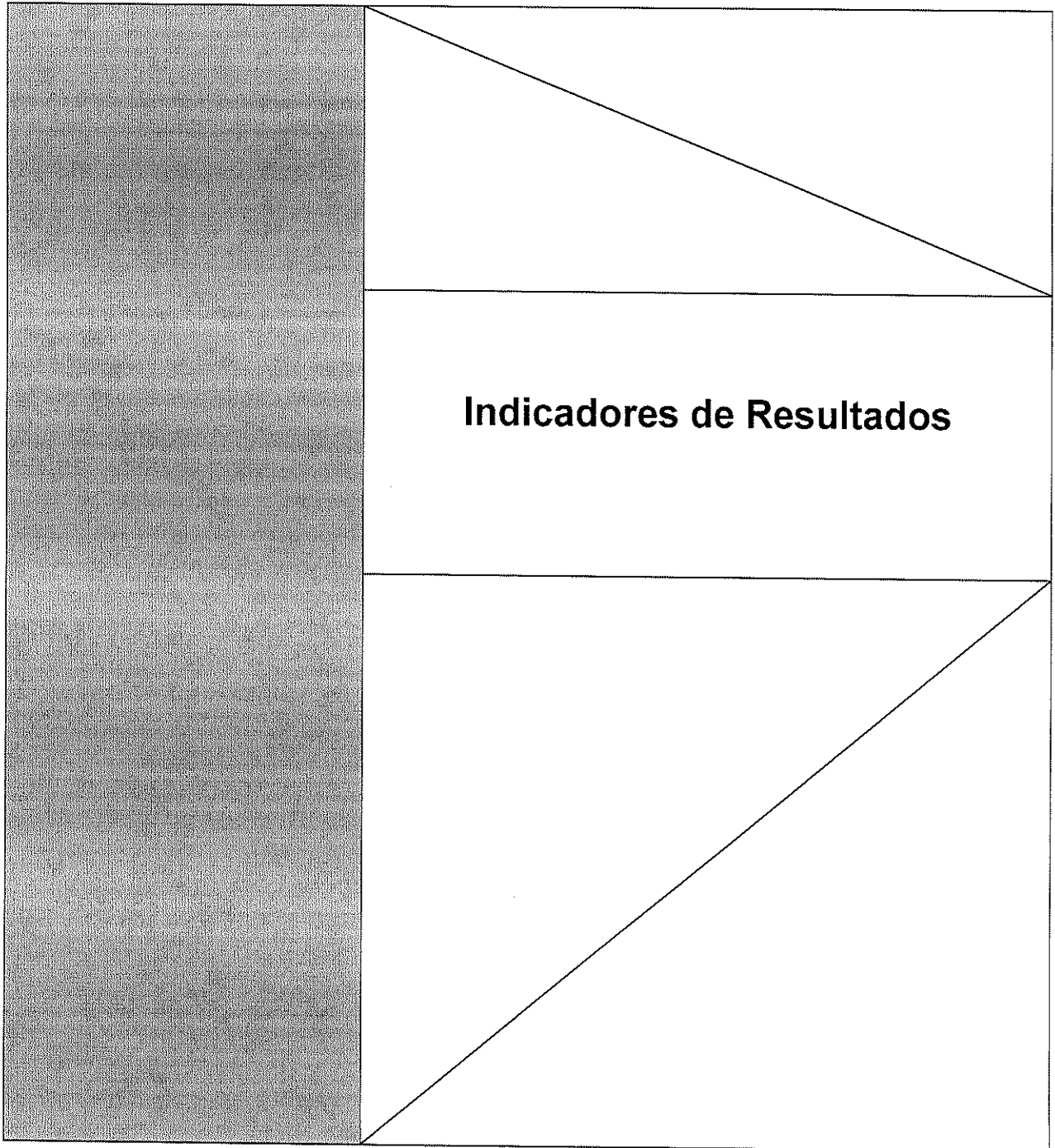


**H. Ayuntamiento de Coquimatlán
Administración 2018-2021**



COQUIMATLÁN

H. Ayuntamiento 2018-2021



Formato de Captación de Información

Servicio de Calles (F3)

COQUIMATLÁN

EL AYUNTAMIENTO 2018-2021

No. de variable	Nombre del indicador	Unidad de medida	Descripción de variables	(Dato) Año base 2020	(Dato) Año Actual 2021	Observaciones	Evidencia Documental
1		Habitantes	PO= Población Objetivo	12,845	13,666	Población de 15 a 69 años	INEGI 2010 y 2020
2			PP= Población Potencial	19,385	20,837	Población Total	INEGI 2010 y 2020
3			PA= Población Atendida	19,385	20,837	Población Total	INEGI 2010 y 2020
4	Porcentaje de calles en buen estado (SC)	Calle	NCBE = Número de calles en buen estado	29	29		Observación a simple vista
5			TC = Total de calles	200	200		Imagen Satelital
6	Índice de Satisfacción de Usuarios (ISU)	Habitantes	ES = Número de encuestados que se consideran satisfechos con el Servicio		No se han realizado las encuestas		
7			TV=Total de Encuestados		No se han realizado las encuestas		
8	Porcentaje de calles en mal estado rehabilitadas (RC)	Calle	TCMER = Total de Calles en mal estado rehabilitadas al finalizar el año Fiscal	0	0		Expedientes Unitarios de Obra
9			NCME = Número de Calles en Mal Estado al iniciar el año Fiscal	171	171		Expedientes Unitarios de Obra
10	Costo promedio mantenimiento y rehabilitación de calles (CPS)	Pesos	MT= Monto total gastado	0	0		Expedientes Unitarios de Obra
11		Kilómetros	TSE= Total KMS mantenidos y rehabilitados	0	0		Expedientes Unitarios de Obra

Formato de Captación de Información

Servicio de Calles (F3)

COQUIMATLÁN

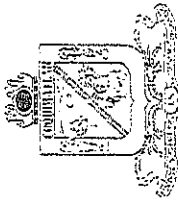
EL AYUNTAMIENTO 2018-2021

No. de variable	Nombre del indicador	Unidad de medida	Descripción de variables	(Dato) Año base 2020	(Dato) Año Actual 2021	Observaciones	Evidencia Documental
12	Tasa de inversión en mantención respecto al año base (TIRM)	Pesos	IMCME = Inversión en Mantenimiento por calles en mal estado al finalizar el año fiscal	0	0		Expedientes Unitarios de Obra
13	Promedio de inversión por Km de calles (PIKC)	Kilómetros	TCME = Total de Kms Calles en mal estado a las que se les dio Mantenimiento durante el año fiscal	0	0		Expedientes Unitarios de Obra
14	Deterioro de las Obras (CDO)	Obras	NODP = Número de obras deterioradas en el Período (seis meses después de su conclusión o rehabilitación)	0	0		Observación a simple vista
15			TOR = Total de Obras Realizadas	0	0		Expedientes Unitarios de Obra
16	Porcentaje de Obras con Calidad Técnica (CT)	Obras	NOIAD = Número de Obras Inspeccionadas y Aprobadas por la Dirección	0	0		Expedientes Unitarios de Obra
17			TOR = Total de Obras nuevas o rehabilitadas, realizadas en el año fiscal evaluado	0	0		Expedientes Unitarios de Obra
18	Porcentaje de Obras con Aprobación Social (AS)	Obras	NOAP = Número de Obras Aprobadas por la Población	0	0		Expedientes Unitarios de Obra
19			TOR = Total de Obras nuevas o rehabilitadas, realizadas en el año fiscal evaluado	0	0		Expedientes Unitarios de Obra

Formato de Captación de Información

Servicio de Calles (F3)

COQUIMATLÁN



H. AYUNTAMIENTO 2018-2021

No. de variable	Nombre del indicador	Unidad de medida	Descripción de variables	(Dato) Año base 2020	(Dato) Año Actual 2021	Observaciones	Evidencia Documental
20	Porcentaje de proyectos realizados adecuadamente (PPR)	Proyectos	PRE = Proyectos Revisados por Expertos y Calificados como Realizados con las especificaciones y materiales Adecuados	0	0		Expedientes Unitarios de Obra
21	Magnitud de la supervisión (MS)	Obras	TOS = Total de Obras Supervisadas	0	0		Expedientes Unitarios de Obra

Matriz de Indicadores de Resultados.

OBJETIVOS	NIVEL	NOMBRE DEL INDICADOR / (UNIDAD)	DIMENSION / AMBITO	FORMULA	DESCRIPCIÓN DE VARIABLES	FUENTE DE INFORMACIÓN
Contribuir a la recreación y el esparcimiento de la población	Fin					
La comunidad cuenta con áreas verdes, parques y jardines adecuadas	Propósito	Satisfacción de usuarios de parques, jardines y áreas verdes (CSM) (%) 90	Calidad / Resultado	$CSM = \frac{(PSMP)}{TPJ} * 100$ (45/50) 100	PSMP = Población satisfecha con el mantenimiento de Parques, Jardines y áreas verdes TPJ = Total de Población entrevistada	Encuesta
		Uso de parques, jardines y áreas verdes (UAV) (%) 60	Eficacia / Resultado	$UAV = \frac{(PU)}{TPJ} * 100$ (35/50) 100	PU = Población que declara que usa Parques, Jardines y áreas verdes TPJ = Total de Población entrevistada	Encuesta

	Metros cuadrados de (M2AV) (Promedio)	Sustentabilidad	M2AV=(STAV/TPUC)	Formato de Parques y Jardines
Áreas Verdes, Parques y Jardines mantenidas en buen estado	Componente	Eficacia / Proceso	$DRF = \frac{RFA}{RFN} * 100$ $RFN = \frac{RFA}{Necesarios para el Mantenimiento de Parques, Jardines y áreas verdes}$	Formato de Parques y Jardines
	Porcentaje de recursos financieros disponibles respecto a los necesarios. (DRF) (%)	Eficacia / Producto	$CM = \frac{M2AVM}{M^2AVNM} * 100$	Formato de Parques y Jardines
	Cobertura de la mantención. (CM) (%)	Eficiencia / Producto	$CPMAV = \frac{MTMAV}{TMIM}$	Formato de Parques y Jardines
Gestionar los recursos necesarios para el mantenimiento adecuado de Parques y Jardines	Actividad	Economía / Proceso	$VRM = \frac{RAat}{RAab} * 100$	Formato de Parques y Jardines
	Costo promedio mantención AV (CPMAV) (Promedio \$/m ²)	Tasa de variación de los recursos asignados respecto al año base (VRM) (%)	$TSE = \text{Total M2 mantenidos}$	Formato de Parques y Jardines
	Tasa de variación de los recursos asignados respecto al año base (VRM) (%)		$RA = \text{Recursos Asignados para el Mantenimiento de Parques, Jardines y áreas verdes}$ at = año actual ab = año base o inicial	

Señalizar adecuadamente los parques y jardines.	Actividad	Cobertura en la señalización de parques y jardines (SAPJ) (%)	Eficacia / Producto	$SAPJ = (PJCASA / NTPJ) * 100$	PJCASA = N° de Parques y Jardines con Señalización Adecuada NTPJ = N° de Parques y Jardines con Señalización Adecuada	Formato de Parques y Jardines
Ejecución de campañas de concientización sobre el cuidado de parques y jardines.	Actividad	Variación en las campañas de concientización (VCC) (Tasa de Variación %)	Eficacia / Producto	$VCC = ((NSRat + MMlat) / (NSRab + MMlab)) - 1) * 100$	NSR = Número de spots de concientización a usuarios transmitidos por la radio MMI = Número de mensajes de concientización a usuarios publicados en medios impresos at = año actual ab = año base	Formato de Parques y Jardines

Matriz de Indicadores de Resultados.

OBJETIVOS	NIVEL	NOMBRE DEL INDICADOR / (UNIDAD)	DIMENSION / AMBITO	FORMULA	DESCRIPCIÓN DE VARIABLES	FUENTE DE INFORMACIÓN
Contribuir a la recreación y el esparcimiento de la población	Fin					
La Población de Collima vive en una ciudad limpia	Propósito	Satisfacción con el servicio de limpia y recolección de basura (SRB) (%) 90	Calidad / Resultado	$(SRB = US/PTE) * 100$ $(45/50) * 100$	US = Usuarios Satisfechos con el servicio de limpia y recolección de basura PTE = Población Total Entrevistada	Encuesta
Camiones recolectores funcionando en buen estado	Componente	Producción diaria per cápita de residuos sólidos (PPCRS) 0.6971 Kg (Promedio)	Sustentabilidad	$PPCRS = (TPRS / TPC) / 365$ $(5,100,000 / 21,223) / 365$	TPRS = Total producción de residuos sólidos (Kg) al año TPC = Población Total	Formato de Limpia
		Variación del número de camiones recolectores (VCR) (Tasa de Variación %) 65	Eficacia / Producto	$VCR = [(URRSat / URRSab) - 1] * 100$ $(3/2) - 1$	URRS = Unidades Recolectoras de Residuos Sólidos en buen estado at = año actual ab = año base o inicial	Formato de Limpia

	Costo promedio recolección (CPR) (Promedio \$/vivienda)	Eficiencia / Producto	CPR = (MTR / TVR)	MTR= Monto total gasto en recolección TVR= Total de viviendas en las que se recolecta	Formato de Limpia
Dar mantenimiento preventivo a los camiones	Porcentaje de mantenimientos realizados respecto a los programados (PMP) (%) 75 %	Eficacia / Proceso	$PMP = (NMRU / NMP) * 100$ (16/24) 100	NMRU = Número de Mantenimientos Realizados a Unidades NMP = Número de Mantenimientos Programados	Formato de Limpia
Proporcionar capacitación a los operadores de camiones recolectores	Promedio horas de capacitación otorgadas a operadores (PHCOO) (Promedio hrs/operador)	Eficacia / Proceso	$PHCOO = (HCON + HCOA / TOCC)$	HCON= Total de horas de capacitación a Operadores Nuevos de Camiones HCOA= Total de horas de capacitación a Operadores Activos de Camiones TOCC = Total de Operadores de Camiones capacitados	Formato de Limpia
Gestionar mayores recursos	Tasa en el presupuesto para la adquisición y mantenimiento de camiones. (GR) (Tasa de Variación %)	Economía / Proceso	$GR = ((Pat / Pab) - 1) * 100$	P = Presupuesto para adquisición y mantenimiento de camiones y barredoras at = año actual ab = año base o inicial	Formato de Limpia
	Costo por recolección de basura	Economía	CRB = MTR/TPRS	MTR= Monto total gasto en recolección TPRS = Total producción de residuos sólidos (Kg) al año	Formato de Limpia
Barredoras funcionando para la limpia de calles	Porcentaje de calles limpiadas (PCL) (%)	Eficacia / Resultado	$PCL = (NCL / NTC) * 100$	NCL = N° de calles limpiadas permanentemente NTC= N° total de calles	Formato de Limpia

		Variación de de Quejas atribuidas al personal de limpieza(Q)	Eficacia / Resultado	$Q = ((QRat / QRab) - 1) * 100$	QR = Quejas Recibidas atribuidas al personal de limpieza Qrat = año actual Qab = año base o inicial	Formato de Limpia
Proponer capacitación a las barredoras	Actividad	Promedio horas de capacitación otorgadas a barredoras (PHCOB) (Promedio Hrs. Barredoras)	Eficacia / Proceso	$PHCOB = (HCBN + HCBA / TBC)$	HCON = Total de horas de capacitación a barredoras HCOA = Total de horas de capacitación a barredoras activas TBC = Total de barredoras capacitadas	Formato de Limpia
Rutas de recolección de basura planificadas	Componente	Promedio tiempo de recolección (PTR) (Promedio Hrs. / ruta)	Eficiencia / Producto	$PTR = (HDBR / NRR)$	HDBR = Total de Horas destinadas a la recolección de residuos sólidos NRR = Número de rutas establecidas para la recolección de residuos sólidos	Formato de Limpia
Realización de Monitoreo	Actividad	Porcentaje de camiones equipados (PCE) (%)	Eficacia / Proceso	$PCE = (NCE / TC) * 100$	NCE = Número de Camiones Equipados para una adecuada supervisión y monitoreo TC = Total de Camiones disponibles	Formato de Limpia
Ciudadanos concientizados en el tema limpieza de las calles.	Componente	Impacto campañas (IC) (%)	Eficacia / Resultado	$IC = (NPC / TP) * 100$	NPC = Número de Personas Concientés TP = Total de Personas	Encuesta
Ejecución de campañas de concientización	Actividad	Variación de campañas realizadas (VCR) (Tasa de Variación)	Eficacia / Proceso	$VCR = (CRat / CRab) - 1) * 100$	CR = Campañas Realizadas para concientizar a la población sobre aspectos relacionados con la limpieza de calles y tratamiento de residuos	Formato de Limpia

Matriz de Indicadores de Resultados.

OBJETIVOS	NIVEL	NOMBRE DEL INDICADOR/ (UNIDAD)	DIMENSION/ AMBITO	FORMULA	DESCRIPCIÓN DE VARIABLES	FUENTE DE INFORMACIÓN
Contribuir a que la ciudadanía se sienta menos vulnerable a ser víctimas de actos delictivos o de violencia en el entorno urbano.	Fin	Cobertura del servicio (CS) (%)	Eficacia / Producto	$CS = (NCA/NCT) * 100$	NCA= Número de Calles (Avenidas) con Alumbrado NCT = Número de Calles (Avenidas) Totales	Encuesta Formato de Alumbrado Publico
Habitantes de Colima cuentan con servicio de alumbrado público adecuado.	Propósito	Indice de Satisfacción de Usuarios (ISU) (%)	Calidad / Resultado	$ISU = (ES / TE) * 100$	ES = Número de encuestados que se consideran satisfechos con el Servicio TV=Total de Encuestados	Encuesta de Satisfacción de Usuarios
			Sustentabilidad	$CPCAP = (TC / TH) * 100$	TC = Total consumo KW en alumbrado público al mes TH=Total habitantes	Formato de Alumbrado Público

Alumbrado Público construido.	Componente	Variación en el Servicio (VS) (Tasa de Variación %)	Eficacia / Producto	VS = $(\frac{NCAat}{NCAab} - 1) * 100$	NCA = Número de Calles (Avenidas) con Alumbrado at = año actual ab = año base	Formato de Alumbrado Público
		Luminarias por habitante 0.1017	Eficiencia	LH = NH/TL 21223 / 2087	NH = N° total de habitantes TL = Total de Luminarias	Formato de Alumbrado Público
Instalación de redes de alumbrado público en los lugares que se requieran.	Actividad	Cobertura de instalación (CI) (%)	Eficacia / Producto	CI = (MRIA / MTRR) * 100	MRIA = Metros de Redes Instalados en el Año MTRR = Metros Total de Redes Requeridos	Formato de Alumbrado Público
Luminarias mantenidas y conservadas.	Componente	Porcentaje de Luminarias funcionando (LF) (%) 99	Eficacia / Producto	LF = (NLS/NLNT) * 100 (2,070 / 2,087)	NLS = Número de Luminarias en Servicio NLT = Número Luminarias Totales	Formato de Alumbrado Público
Rehabilitar lámparas y Arbotantes.	Actividad	Porcentaje de rehabilitación de lámparas (RL) (%)	Eficacia / Producto	RL = (NLR/NLNF) * 100	NLR = Número de Lámparas Rehabilitadas NLNF = Número de Lámparas que No Funcionan	Formato de Alumbrado Público
Reparación de redes del SAP.	Actividad	Porcentaje de reparación de daños en redes (DDR) (%) 100	Eficacia / Producto	DDR = (MLRRD / MLTRD) * 100	MLRRD = Metros Lineales Reparados de Redes Dañadas MLTRD = Metros Lineales Totales de Redes dañadas	Formato de Alumbrado Público

INFORME SOBRE ATENCION A LAS RECOMENDACIONES FORMULADAS EN EL INFORME DE EVALUACION DEL DESEMPEÑO 2021

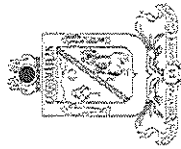
DIRECCION DE RASTRO MUNICIPAL



COAHUILA DE ZARAGOZA

EL MUNICIPIO DE SAN ANTONIO

OBJETIVOS	NIVEL	NOMBRE DEL INDICADOR	DIMENSION AMBITO	DESCRIPCION DE VARIABLES
Contribuir a la salud y economía de los hogares.	Que todo animal que sea sacrificado en el rastro pase los requerimientos necesarios para que sea 100% saludable para el consumo de la sociedad.	La variación del uso del rastro aumento en un 40% tomando en cuenta el funcionamiento que se tubo en años anteriores.	El rastro tubo un aumento considerablemente en su funcionamiento ya que los usuarios están conformes con los lineamientos y requisitos para su uso.	El numero de productores que utilizan el rastro aumento en un 35% tomando en cuenta el uso que tenia en años anteriores.
Productores ganaderos de Colima cuentan con lugar para faenar sus animales en buenas condiciones zootecnicas.	Que los animales que sean llevados al rastro cumplan con los requisitos y estudios necesarios para poder ser sacrificados.	La satisfacción de los usuarios en el uso del rastro aumento en un 70% que los años anteriores.	Los usuarios utilizan cada vez más el rastro y están conformes con los servicios que se prestan en él, ya que saben que la carne pasa por una serie de estudios y revisiones que de no ser apta o adecuada para el consumo no se entrega al dueño, por lo que se procede a tirarla o quemarla.	El 90% de los usuarios del rastro están conformes con los requerimientos y lineamientos establecidos en el lugar.
Rastro operando a capacidad.	Que el rastro municipal se encuentre en excelentes condiciones para prestar los servicios a la mayor cantidad de usuarios que lo necesitan para poder sacrificar los animales y así surtir a la población de la carne para su uso doméstico.	La operación del rastro municipal aumento en un 50% tomando en cuenta el uso que se tenía en años anteriores.	El rastro tiene los espacios adecuados y acondicionados para la matanza de los animales, también para que los usuarios estén conformes con el servicio que se presta.	Se tubo un sacrificio de 55 reses y 596 cerdos durante un mes, pero el monto de cada animal varea según los tiempos y ventas de cada negocio.
Incentivar la producción ganadera.	Promover en los usuarios del rastro la crianza y engorda de los animales para el uso de su negocio.	Algunos usuarios del rastro trataron de engordar animales para el uso de ellos mismos, pero no lograron concretarlos al 100% ya que los precios de los alimentos aumento y les ha sido difícil concluir el proceso.	Los usuarios se dieron cuenta que los animales que ellos engordan han salido mas sanos para el consumo de la población y les ha salido a un costo más barato que comprándolos en una engorda.	El 15% de los usuarios del rastro tubo la oportunidad de criar animales bovinos o porcinos, para sacrificarlos y vender la carne en sus propios negocios y así proporcionar carne de la mejor calidad a la sociedad.
Gestionar mayores apoyos para la producción ganadera a través de programas federales enfocados al ramo.	Que el directivo y Ayuntamiento del municipio proponga el aspecto de los proyectos a los usuarios del rastro para que se animen a pedir uno, y así cada carnitero pueda tener sus propios animales y utilizarlos para su negocio.	En el periodo que se estuvo en directivo no se otorgaron créditos ganaderos, por lo que si fuera importante tomar en cuenta este aspecto que sería de gran utilidad en la sociedad.	Si se otorgaran los créditos ganaderos a los usuarios, se les haría más barato utilizar sus propias vacas en el negocio que comprar en una engorda donde el costo del ganado está más elevado.	Como no ha habido ningún crédito no puedo poner montos otorgados, espero poner énfasis en la importancia de este rubro para los negocios.
Rastro administrado y sostenido por el municipio.	Que el ayuntamiento proponga un directivo y se encargue a mantener las necesidades del rastro municipal, para que cumpla con los requerimientos para los usuarios y los usos que le den.	En el lapso de que va de este año el costo por matanza es de \$58.26 por cerdo y en res es de \$116.50.	Los costos que se otorgaron para los degüellos, fueron propuestos por el municipio, pero los usuarios están conformes con ello ya que saben que si los animales no son sanos para su venta no saldrán del establecimiento para su consumo.	Los costos en los sacrificios de reses son de \$83,880.00 por año y en los cerdos es de \$440,645.60. Estos montos varen según las demandas de la población.



Formato de Captación de Información
Servicio de Agua(F1)

Municipio de: COQUIMATLÁN

No. de variable	Nombre del indicador	Unidad de medida	Descripción de Variables	(Dato) Año Base 2020	(Dato) Año Actual 2021	Observaciones	Evidencia Documental
1			PO=Población Objetivo	333	333		
2		Habitantes	PP=Población Potencial	20.392	20.392		
3			PA=Población Atendida	20.059	20.059		
4	Porcentaje de Viviendas con el Servicio Regular (PVSR)		Viviendas	VSR = Viviendas con el Servicio Regular	7,855	7,910	
5				TV = Total de Viviendas	7,954	7,954	
6	Índice de Calidad de Agua (ICA)			S/D	S/D		
7							
8	Índice de Satisfacción de Usuarios (ISU)	Habitantes	ES = Número de encuestados que se consideran satisfechos con el Servicio.	S/D	S/D		
9							
10	Consumo per cápita de agua al día (CPC)	Lts.	TE = Total de Encuestados CTAP = Litros totales de consumo anual del Servicio Regular NH = Total de habitantes de las Viviendas con el servicio Regular	S/D	S/D		
11							

12	Porcentaje de viviendas en las que se cobra (PVC)	Viviendas	VC = N° Viviendas en las que se Cobra	4,635	2,159	
13			VR = N° Viviendas Registradas	7,919	7,974	
14	Tasa en el aumento de recursos (TAR)	Pesos	RR = Monto de recursos recaudados	293,301.00	0	
15	Costo promedio cobrado por el servicio	Pesos	MTR = Monto total recaudado por cobro	7'923,453.76	5'398,185.19	
16		Metros cúbicos	TSE = Total M³ entregados	55,275.6 m³ / año	55,275.6 m³ / año	
17			VC = Viviendas en las que se cobra	4,635	2,159	
18	Porcentaje de viviendas en las que se cobra (PVC)	Viviendas	TVRS = Total Viviendas Registradas con Servicio	7,919	7,974	
19	Porcentaje de Viviendas registradas con	Viviendas	TVRM = Total Viviendas Registradas con Medidor	0	0	
20	Medidor (PVRM)		TVA = Total viviendas con Agua	7,919	7,974	
21			VSASC10 = Viviendas Sin Agua según Censo 2020	99	99	
22	Rezago de agua potable (RAP)	Viviendas	TVH10 = Total viviendas habitadas 2020	6,069	6,069	
23	Tasa en la introducción de viviendas con agua potable (TVAP)	Viviendas	VIAAF = Viviendas en las que se introdujo Agua en el año fiscal	179	55	
24	Cobertura de la infraestructura de agua en localidades (CIA)	Localidades	NLRA = Número de Localidades con Red de Agua	12	12	
25			TL = Total de Localidades	12	12	

26	Tasa de inversión en agua (IIA)	Pesos	IP = Inversión Per-cápita en agua recurso destinado	1,457,688.00	1,457,688.00	
27	Porcentaje de m³ de fuentes de abastecimiento nuevas (AFA)	M³	NFA m³= Nuevas Fuentes de Abastecimiento en metros cúbicos	0	0	
28			TFA m³= Total de Fuentes de abastecimiento en metros cúbicos	55,275.6 m³ / año	55,275.6 m³ / año	
29	Porcentaje de fugas (DF)	M³	VRH m³= Volumen recibido en los hogares m³	S/D	S/D	
30			VETH m³ = Volumen entregado o transferido en los hogares m³	55,275.6 m³ / año	55,275.6 m³ / año	
31	Variación tomas clandestinas (VTC)	Tomas	NTC = Número tomas clandestinas	S/D	S/D	
32	Porcentaje de redes vigentes (PRV)	ML	RV = Redes Vigentes	45,000	45,000	
33		ML	TR= Total Redes	45,000	45,000	
34		ML	NRUCN = Número de Redes Útiles en cuanto a la norma	40,500	41,000	

35	Porcentaje de Redes útiles (PRU)	ML	TR = Total Redes	45,000	45,000	
36			NRUCN = Número de Redes Útiles en cuanto a la norma	40,500	41,000	
37	Calidad de las Redes (CT)	ML	RV = Redes Vigentes	45,000	45,000	
38			NRUCN = Número de redes útiles vigentes en cuanto a la norma	40,500	41,000	

Observaciones:

Por la presente el que suscribe bajo protesta de decir la verdad manifiesta que los datos proporcionados son fidedignos, así mismo la documentación que anexo, tiene validez oficial por la institución que la emite.

Los datos insertos en el presente documento y rúbrica respectiva corresponden al Formato de Captación de Información Servicio de Agua (f1)

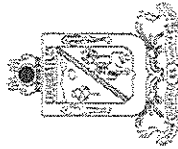
Elaboró:

Nombre: ING. NANCY ELIZABETH RINCÓN ROJO Cargo: DIRECTORA GENERAL



Firma: _____

Fecha: 30/Jul/2021



**Formato de Captación de Información
Servicio de Drenaje (F2)**


Municipio de:


No. de variable	Nombre del indicador	Unidad de medida	Descripción de Variables	(Dato) Año Base 2020	(Dato) Año Actual 2021	Observaciones	Evidencia Documental
1			PO=Población Objetivo.	333	333		
2		Habitantes	PP=Población Potencial.	20,392	10,792		
3			PA=Población Atendida.	20,059	20,059		
4	Variación del volumen tratado (VT)	M ³	Pm ³ T=m ³ Tratados.	697,996.8	403,442.15		
5	Variación del volumen drenado (VD)	M ³	Pm ³ D= m ³ Drenados.	697,996.8	403,442.15		
6	Índice de Satisfacción de Usuarios (ISU)	Habitantes	ES= Número de encuestados que se consideran satisfechos con el servicio.	S/D	S/D		
7		Habitantes	TV= Total de encuestados.	S/D	S/D		
8	Producción per cápita de aguas residuales al día (PPCAR)	Litros	CTAR = Litros totales de aguas residuales anual producida.	10,420,312	10,420,312		
9		Habitantes	NH= Total de habitantes de las viviendas.	20,392	20,392		

10	Porcentaje de aguas residuales tratadas (PART)	M ³	TART = Total de m ³ de aguas residuales tratadas.	697,996.8	403,442.15		
11		M ³	TARP = Total de m ³ de aguas residuales producidas.	697,996.8	403,442.15		
12	Tasa de variación de las fugas atendidas (TVF)	Fugas	NFAT = Número de fugas atendidas año actual.	-	180		
13			NFAB = Número de fugas atendidas año inicial o base.	255	-		
14	Porcentaje de los drenajes en mal estado sustituidos (SD)	kilómetros	KDS = km de drenaje sustituido	2.662	0.30		
15			TKDO = Total de kms de drenaje obsoleto o en mal estado.	5.00	4.7		
16	Porcentaje de los drenajes con necesidad mantenidos (MP)	kilómetros	TKMR = Total de km con mantenimiento recibido	1.5	0.5		
17			TkcnM = Total de km con Necesidad de Mantenimiento	14	14		

18			M ³	m ³ AT = m ³ DE Agua Tratados en el año evaluado.	479,400	479,400		
19	Cobertura de tratamiento de aguas residuales (TAR)		M ³	m ³ TAR = m ³ Totales de Aguas Residuales vertidas en el año evaluado	479,400	479,400		
20	Tasa anual de variación en la inversión para tratamiento de aguas residuales" (IITAR)		Pesos	IPTAR = Inversión Per-cápita para tratamiento de aguas residuales	479,400	479,400		
21			M ³	Tratamiento de Aguas Residuales	697,996.8	403,442.15		
22	Porcentaje de Asentamientos irregulares (PAI)		Viviendas	AI = Asentamientos Irregulares	S/D	S/D		
23			Viviendas	TA = Total de Asentamientos	7954	7954		
24	Porcentaje de Viviendas Sin Drenaje (PVSD)		Viviendas	VSD = Viviendas Sin Drenaje	7954	7954		
25			Viviendas	TV = Total de Viviendas	7,705	7,705		
26	Tasa de variaciones del ingreso por captación respecto a un año base (TVIC)		Pesos	IC = Ingresos por Conexión al drenaje	54,687.20	46,186.33		

27	Porcentaje de comunidades con el servicio (PCS)	Localidades	TLCD = Total de Localidades Conectadas al Drenaje	8	8	
28			TL = Total Localidades	12	12	
29	Costo promedio cobrado por el servicio (CPS)	Pesos	MTR = Monto total recaudado por cobro	2,082,820.29	1,268,757.28	
30		M ^a	TSE = Total M ^a tratados	697,996.8	403,442.15	
31	Tasa de variación inversión para introducción de drenaje (TVIID)	Pesos	IPID = Inversión Per-cápita Introducción Drenaje (IPID=IT/PO)	479,400	479,400	
32		Pesos	IT= Inversión Total			
33		Habitantes	PO = Población	20,392	20,392	
34	Porcentaje de viviendas con personas consientes del pago de drenaje (CP)	Viviendas	VCPD = Viviendas con personas Consientes del pago de Drenaje	4,550	4,550	

35		TV = Total Viviendas	20,300	20,300		
<p>Observaciones:</p>						
<p>Por la presente el que suscribe bajo protesta de decir verdad manifiesta que los datos proporcionados son fidedignos, así mismo la documentación que anexo, tiene validez por la institución que la emite.</p>						
<p>Los datos en el presente documento y rúbrica respectiva corresponden al Formato de Captación de Información Servicio de Drenaje (F2)</p> <p>Elaboró:</p> <p>Nombre: <u>ING. NANCY ELIZABETH RINCÓN ROP</u> Cargo: <u>DIRECTORA GENERAL</u></p> <p>Firma:  Fecha: <u>30 JUL/2021</u></p>						



H. AYUNTAMIENTO DE COQUIMATLAN, COL.
DIRECCION DE SEGURIDAD PÚBLICA, TRANSITO Y VIALIDAD.

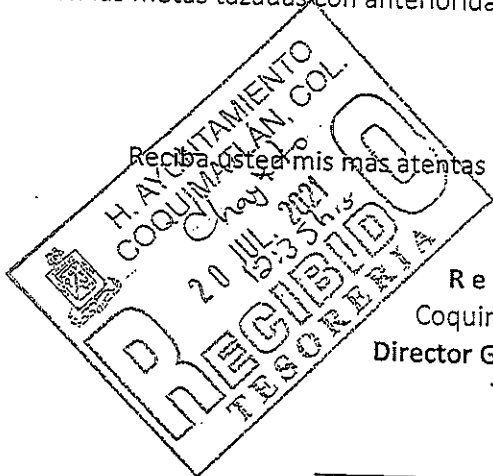
OFICIO NO. DSPCOQ/289/2021.
ASUNTO: EL QUE SE INDICA.

C.P. MA. GUADALUPE ÁDAME GUTIÉRREZ.
TESORERA DEL H. AYUNTAMIENTO
DE COQUIMATLÁN, COL.,
P R E S E N T E.


En atención a su oficio TM154/2021, de fecha 14 de julio del 2020, por medio del cual solicita que se informe respecto a la atención que se le dio a la recomendación formulada en la evaluación al desempeño 2021, con respecto a la recomendación de que se incremente la atención de los delitos de competencia municipal así como disminuir la proporción de los habitantes por policía respecto a la recomendación de la organización de las naciones unidades (ONU), que es de 300 por habitante, por lo que al respecto le informo lo siguiente:

Con la finalidad de dar cabal cumplimiento a la recomendación antes referida, le digo que esta dirección cumplió el ámbito de nuestra competencia, realizando la convocatoria, la selección y la programación de los exámenes correspondientes, de dicha convocatoria se obtuvieron 8 aprobados que comenzaron su proceso, sin embargo hasta la fecha en que se rinde el presente informe, según lo manifestado por la oficialía mayor de ese H. ayuntamiento no se cuenta con recursos para la alta a los elementos reclutados, lo cual me impide cumplir con las metas tazadas con anterioridad.

Reciba usted mis más atentas consideraciones.



Respetuosamente.
Coquimatlán, Col., 20 julio 2021
Director General de Seguridad Pública,
Tránsito y Vialidad.



LIC. EDGAR OMAR BERNACHE VELÁZQUEZ.

CATASTRO MUNICIPAL DE COQUIMATLÁN

2021

OBJETIVOS	NIVEL	NOMBRE DEL INDICADOR/(UNIDAD)	DIMENSION/AMBITO	FÓRMULA	DESCRIPCIÓN DE VARIABLES	OPERACIÓN	RESULTADOS	FUENTE DE INFORMACIÓN
Contribuir al mejoramiento del Ingreso con respecto del cobro predial	Fin							
Población de Coquimatlán cuenta con valores catastrales actualizados	Propósito	Porcentaje de predios localizados sin actualizar (PPSA) (%)	Eficacia/Resultado	$PPSA = \frac{(PSA - PT)}{PT} * 100$	PSA = Predios Sin Actualizar PT = Predios Totales	$PPSA = \frac{101}{10770} * 100$	PPSA = 0.93%	Cartografía Catastro
Valores de Terreno y Construcción actualizados	Componente	Porcentaje de Valores de Terreno y Construcción Actualizados (PVTCA) (%)	Eficacia/Producto	$PVTCA = \frac{(PTCA - TCR)}{TCR} * 100$	PTCA = Predios de Terreno y Construcción Actualizados PVTCA = Predios Valores Terreno y Construcción Registrados	$PVTCA = \frac{32}{8/10770} * 100$	PVTCA = 3.04%	Datos EMPRESS
Actualizar la Cartografía de predios nuevos	Actividad	Porcentaje de Predios nuevos incorporados a la Cartografía (PPNC) (%)	Eficacia/Proceso	$PPNC = \frac{(PNC - PTC)}{PTC} * 100$	PNC = Predios Nuevos Cartográficamente PTC = Predios Totales Cartográficamente	$PPNC = \frac{129}{10770} * 100$	PPNC = 1.19%	Base de Datos Cartográficos en Catastro Coquimatlán y EMPRESS
Comparación de Valores Catastrales y Valores de Mercado	Actividad	Porcentaje en Comparación de Valores Catastrales y de Mercado (PCVCM)	Eficacia/Proceso	$PCVCM = \frac{(PAVCM - PT)}{PT} * 100$	PAVCM = Predios actualizados en su Valor Catastral y Mercado PT = Predios Totales	PCVCM = 0	NO HAY INFORMACIÓN POR EL MOMENTO	Estudio de valuación



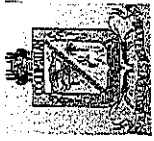
H. Ayuntamiento de Coquimatlán
Administración 2018-2021



COQUIMATLÁN


El Ayuntamiento 2018-2021

	Informe de la Deuda



MUNICIPIO DE COQUIMATLAN, COL.
Sistema Integral de Contabilidad Gubernamental
ENDEUDAMIENTO NETO
DEL 1 DE ENERO AL 30 DE JUNIO DE 2021

Identificación de Crédito o Instrumento	Contratación/Colocación A	Amortización B	Endeudamiento Neto C = A - B
Créditos Bancarios			
CREDITO BANOBRAS 7178 8,987,567.93	0.00	242,963.75	-242,963.7
CREDITO BANOBRAS 7211 POR 3,500,000.00	0.00	102,849.28	-102,849.2
Total Créditos Bancarios	0.00	345,813.03	-345,813.03
Otros Instrumentos de Deuda			
Total Otros Instrumentos de Deuda	0.00	0.00	0.00
TOTAL	0.00	345,813.03	-345,813.03



MUNICIPIO DE COQUIMATLAN, COL.
Sistema Integral de Contabilidad Gubernamental
INTERESES DE LA DEUDA
DEL 1 DE ENERO AL 30 DE JUNIO DE 2021


Identificación de Crédito o Instrumento	Devengado	Pagado
Créditos Bancarios		
CREDITO BANOBRAS 7178 8,987,567.93	117,410.51	117,410.51
CREDITO BANOBRAS 7211 POR 3,500,000.00	47,356.56	47,356.56
Total de Intereses de Créditos Bancarios	164,767.07	164,767.07
Otros Instrumentos de Deuda		
Total de Intereses de Otros Instrumentos de Deuda	0.00	0.00
TOTAL	164,767.07	164,767.07



H. Ayuntamiento de Coquimatlán
Administración 2018-2021

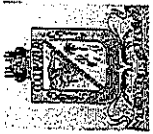


	Estado de Variación de la Hacienda Publica



MUNICIPIO DE COQUIMATLAN, COL.
Sistema Integral de Contabilidad Gubernamental
ESTADO DE VARIACION EN LA HACIENDA PUBLICA
DEL 1 DE ENERO AL 30 DE JUNIO DE 2021

Concepto	Hacienda Pública/ Patrimonio Contribuido	Hacienda Pública/ Patrimonio Gen. Ejer. Ant.	Hacienda Pública/ Patrimonio Gen. Ejer.	Exceso o Insuficiencia en la Actualización de la Hac. Pública / Patrimonio	Tot
Hacienda Pública / Patrimonio Contribuido Neto de 2020	0.00				0.0
<i>Aportaciones</i>	<i>0.00</i>				<i>0.0</i>
<i>Donaciones de Capital</i>	<i>0.00</i>				<i>0.0</i>
<i>Actualización de la Hacienda Pública/ Patrimonio</i>	<i>0.00</i>				<i>0.0</i>
Hacienda Pública / Patrimonio Generado Neto de 2020	119,722,900.65	106,744,730.32	23,555,679.81		143,278,580.4
<i>Resultados del Ejercicio (Ahorro/DesAhorro)</i>		<i>0.00</i>	<i>23,555,679.81</i>		<i>23,555,679.8</i>
<i>Resultados de Ejercicios Anteriores</i>		<i>106,744,730.32</i>			<i>106,744,730.3</i>
<i>Revalúos</i>		<i>0.00</i>			<i>0.0</i>
<i>Reservas</i>		<i>12,978,170.33</i>			<i>12,978,170.3</i>
<i>Rectificaciones de Resultados de Ejercicios Anteriores</i>		<i>0.00</i>			<i>0.0</i>
Exceso o Insuficiencia en la Actualización de la Hacienda Pública/ Patrimonio Neto de 2020				0.00	0.0
<i>Resultados por Posición Monetaria</i>				<i>0.00</i>	<i>0.0</i>
<i>Resultados por Tenencia de Activos no Monetarios</i>				<i>0.00</i>	<i>0.0</i>
Hacienda Pública/ Patrimonio Neto Final de 2020	0.00	119,722,900.65	23,555,679.81	0.00	143,278,580.4
Cambios en la Hacienda Pública/ Patrimonio Contribuido Neto de 2021	0.00				0.0
<i>Aportaciones</i>	<i>0.00</i>				<i>0.0</i>
<i>Donaciones de Capital</i>	<i>0.00</i>				<i>0.0</i>
<i>Actualización de la Hacienda Pública/ Patrimonio</i>	<i>0.00</i>				<i>0.0</i>
Variaciones de la Hacienda Pública/ Patrimonio Generado Neto de 2021	1,229,065.48		24,900,493.88		26,129,559.36
<i>Resultados del Ejercicio (Ahorro/Desahorro)</i>			<i>24,900,493.88</i>		<i>24,900,493.8</i>
<i>Resultados de Ejercicios Anteriores</i>		<i>1,229,065.48</i>	<i>0.00</i>		<i>1,229,065.4</i>
<i>Revalúos</i>			<i>0.00</i>		<i>0.0</i>
<i>Reservas</i>			<i>0.00</i>		<i>0.0</i>
<i>Rectificaciones de Resultados de Ejercicios Anteriores</i>			<i>0.00</i>		<i>0.0</i>



MUNICIPIO DE COQUIMATLAN, COL.
 Sistema Integral de Contabilidad Gubernamental
ESTADO DE VARIACION EN LA HACIENDA PUBLICA
 DEL 1 DE ENERO AL 30 DE JUNIO DE 2021

Concepto	Hacienda Pública/ Patrimonio Contribuido		Hacienda Pública/ Patrimonio Gen. Ejer. Ant.		Exceso o Insuficiencia en la Actualización de la Hac. Pública / Patrimonio	Tot
	Pública/ Patrimonio Contribuido	Hacienda Pública/ Patrimonio Gen. Ejer. Ant.	Hacienda Pública/ Patrimonio Gen. Ejer.	Patrimonio		
Cambios en el Exceso o Insuficiencia en la Actualización de la Hacienda Pública/ Patrimonio Neto de 2021					0.00	0.00
<i>Resultado por Posición Monetaria</i>					<i>0.00</i>	<i>0.00</i>
<i>Resultado por Tenencia de Activos no Monetarios</i>					<i>0.00</i>	<i>0.00</i>
Hacienda Pública/ Patrimonio Neto Final de 2021	0.00	120,951,966.13	48,456,173.69		0.00	169,408,139.8:



H. Ayuntamiento de Coquimatlán
Administración 2018-2021



	Estado de Cambios de Situación Financiera



MUNICIPIO DE COQUIMATLAN, COL.
Sistema Integral de Contabilidad Gubernamental
ESTADO DE CAMBIOS EN LA SITUACION FINANCIERA
1 DE ENERO AL 30 DE JUNIO DE 2021

Descripción de la Cuenta	Origen	Aplicación
ACTIVO	305,041.94	15,783,880.50
ACTIVO CIRCULANTE		
<i>EFFECTIVO Y EQUIVALENTES</i>	305,041.94	14,408,706.29
BANCOS/TESORERIA	0.00	14,394,744.29
<i>DERECHOS A RECIBIR EFECTIVO O EQUIVALENTES</i>		
CUENTAS POR COBRAR A CORTO PLAZO	10,486.76	0.00
DEUDORES DIVERSOS POR COBRAR A CORTO PLAZO	5,001.00	0.00
DEUDORES POR ANTICIPOS DE TESORERIA A CORTO PLAZO	0.00	13,962.00
PRESTAMOS OTORGADOS A CORTO PLAZO	289,554.18	0.00
ACTIVO NO CIRCULANTE		
<i>BIENES INMUEBLES, INFRAESTRUCTURA Y CONSTRUCCIONES EN PROCESO</i>	0.00	1,375,174.21
CONSTRUCCIONES EN PROCESO EN BIENES DE DOMINIO PÚBLICO	0.00	1,168,678.61
<i>BIENES MUEBLES</i>		
MOBILIARIO Y EQUIPO DE ADMINISTRACIÓN	0.00	125,711.60
EQUIPO DE DEFENSA Y SEGURIDAD	0.00	80,784.00
PASIVO	370,552.97	11,021,273.77
PASIVO CIRCULANTE		
<i>CUENTAS POR PAGAR A CORTO PLAZO</i>	370,552.97	10,375,618.21
SERVICIOS PERSONALES POR PAGAR A CORTO PLAZO	0.00	1,068,624.19
PROVEEDORES POR PAGAR A CORTO PLAZO	370,552.97	0.00
CONTRATISTAS POR OBRAS PÚBLICAS POR PAGAR A CORTO PLAZO	0.00	6,542,856.91
TRANSFERENCIAS OTORGADAS POR PAGAR A CORTO PLAZO	0.00	0.00
RETENCIONES Y CONTRIBUCIONES POR PAGAR A CORTO PLAZO	0.00	187,866.24
OTRAS CUENTAS POR PAGAR A CORTO PLAZO	0.00	2,005,112.92
<i>PORCIÓN A CORTO PLAZO DE LA DEUDA PÚBLICA A LARGO PLAZO</i>		
PORCIÓN A CORTO PLAZO DE LA DEUDA PÚBLICA INTERNA	0.00	571,157.95
PASIVO NO CIRCULANTE		
<i>DEUDA PÚBLICA A LARGO PLAZO</i>	0.00	645,655.56
PRÉSTAMOS DE LA DEUDA INTERNA POR PAGAR A LARGO PLAZO	0.00	645,655.56
HACIENDA PUBLICA/ PATRIMONIO	26,129,559.36	0.00
HACIENDA PUBLICA/ PATRIMONIO GENERADO		
<i>RESULTADOS DEL EJERCICIO (AHORRO/DESAHORRO)</i>	26,129,559.36	0.00
<i>RESULTADOS DE EJERCICIOS ANTERIORES</i>	24,900,493.88	0.00
	1,229,065.48	0.00

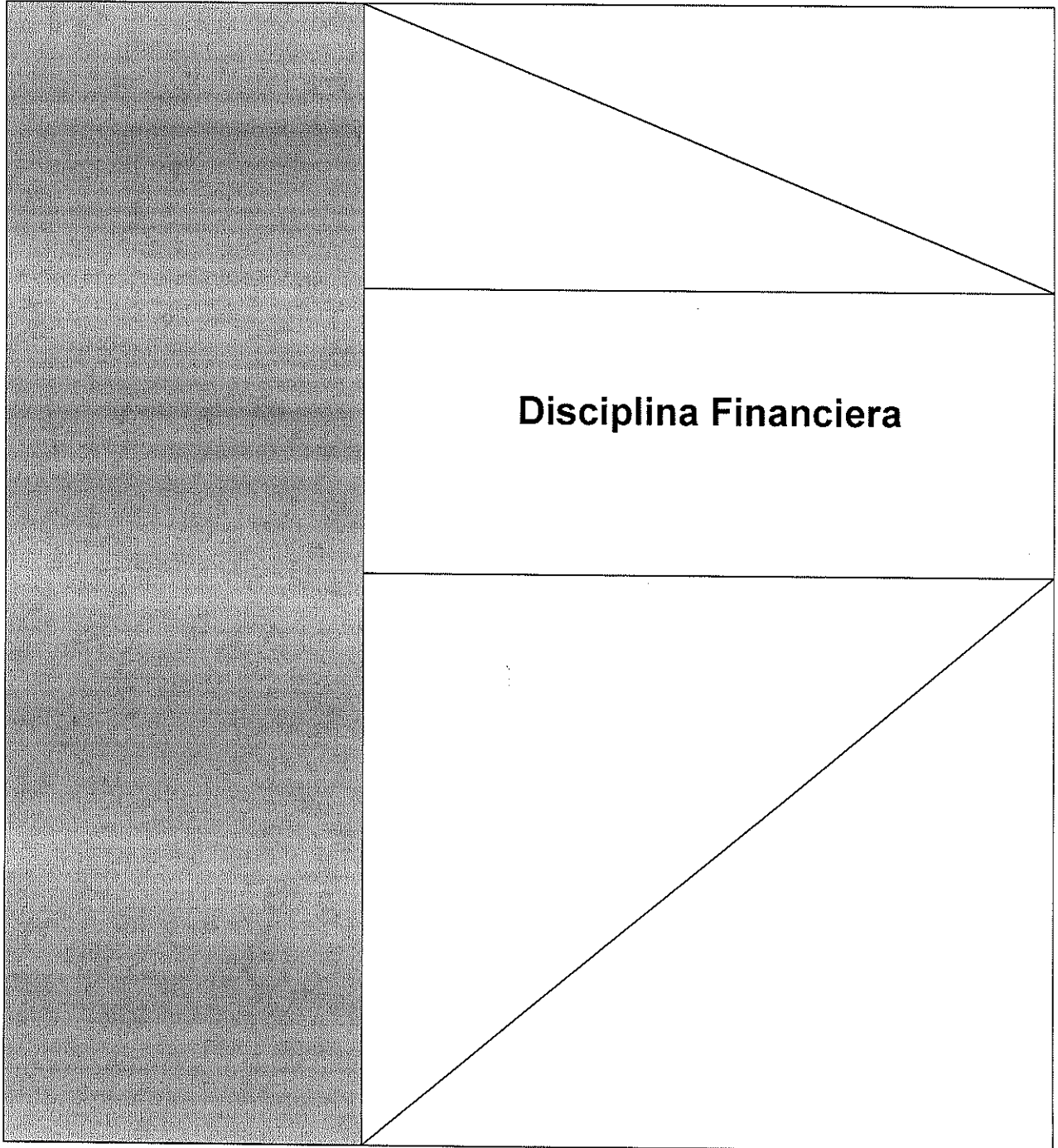


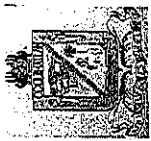
**H. Ayuntamiento de Coquimatlán
Administración 2018-2021**



COQUIMATLÁN


H. Ayuntamiento 2018-2021






MUNICIPIO DE COQUIMATLAN, COL.
Sistema Integral de Contabilidad Gubernamental
ESTADO DE SITUACION FINANCIERA DETALLADO - LDF
AL 31 DE DICIEMBRE DE 2020 Y AL 30 DE JUNIO DE 2021
(PESOS)

Concepto (c)	2021 (d)	31/Dic/2020 (e)	Concepto (c)	2021 (d)	31/Dic/2020 (e)
ACTIVO					
Activo Circulante					
a. Efectivo y Equivalentes (a=a1+a2+a3+a4+a5+a6+a7)	34,441,240.47	20,046,496.18	a. Cuentas por Pagar a Corto Plazo (a=a1+a2+a3+a4+a5+a6+a7+a8+a9)	38,219,636.25	47,653,543.54
a1) Efectivo	0.00	0.00	a1) Servicios Personales por Pagar a Corto Plazo	9,049,061.86	10,117,686.05
a2) Bancos/Tesorería	34,429,249.97	20,034,505.68	a2) Proveedores por Pagar a Corto Plazo	293,352.07	-77,200.90
a3) Bancos/Dependencias y Otros	0.00	0.00	a3) Contratistas por Obras Públicas por Pagar a Corto Plazo	257,993.31	6,800,850.22
a4) Inversiones Temporales (Hasta 3 meses)	0.00	0.00	a4) Participaciones y Aportaciones por Pagar a Corto Plazo	0.00	0.00
a5) Fondos con Afectación Específica	0.00	0.00	a5) Transferencias Otorgadas por Pagar a Corto Plazo	586,016.29	586,016.29
a6) Depósitos de Fondos de Terceros en Garantía y/o Administración	11,990.50	11,990.50	a6) Intereses, Comisiones y Otros Gastos de la Deuda Pública por Pagar a Corto Plazo	0.00	0.00
a7) Otros Efectivos y Equivalentes	0.00	0.00	a7) Retenciones y Contribuciones por Pagar a Corto Plazo	23,248,429.59	23,436,295.83
b. Derechos a Recibir Efectivo o Equivalentes (b=b1+b2+b3+b4+b5+b6+b7)	18,851,843.83	19,142,923.77	a8) Devoluciones de la Ley de Ingresos por Pagar a Corto Plazo	-1,038.86	-1,038.86
b1) Inversiones Financieras de Corto Plazo	0.00	0.00	a9) Otras Cuentas por Pagar a Corto Plazo	4,785,821.99	6,790,934.91
b2) Cuentas por Cobrar a Corto Plazo	1,198,733.67	1,209,220.43	b. Documentos por Pagar a Corto Plazo (b=b1+b2+b3)	74,274.31	74,274.31
b3) Deudores Diversos por Cobrar a Corto Plazo	846,444.57	851,445.57	b1) Documentos Comerciales por Pagar a Corto Plazo	0.00	0.00
b4) Ingresos por Recuperar a Corto Plazo	1,000,000.00	1,000,000.00	b2) Documentos con Contratistas por Obras Públicas por Pagar a Corto Plazo	0.00	0.00
b5) Deudores por Anticipos de la Tesorería a Corto Plazo	23,722.85	9,760.85	b3) Otros Documentos por Pagar a Corto Plazo	74,274.31	74,274.31
b6) Préstamos Otorgados a Corto Plazo	15,782,942.74	16,072,496.92	c. Porción a Corto Plazo de la Deuda Pública a Largo Plazo (c=c1+c2)	7,255,850.28	7,827,008.23
b7) Otros Derechos a Recibir Efectivo o Equivalentes a Corto Plazo	0.00	0.00	c1) Porción a Corto Plazo de la Deuda Pública	7,255,850.28	7,827,008.23
c. Derechos a Recibir Bienes o Servicios (c=c1+c2+c3+c4+c5)	2,140,387.89	2,140,387.89	c2) Porción a Corto Plazo de Arrendamiento Financiero	0.00	0.00
c1) Anticipo a Proveedores por Adquisición de Bienes y Prestación de Servicios a Corto Plazo	1,598,685.76	1,598,685.76	d. Títulos y Valores a Corto Plazo	0.00	0.00
c2) Anticipo a Proveedores por Adquisición de Bienes Inmuebles y Muebles a Corto Plazo	0.00	0.00	e. Pasivos Diferidos a Corto Plazo (e=e1+e2+e3)	0.00	0.00
c3) Anticipo a Proveedores por Adquisición de Bienes Intangibles a Corto Plazo	0.00	0.00	e1) Ingresos Cobrados por Adelantado a Corto Plazo	0.00	0.00
c4) Anticipo a Contratistas por Obras Públicas a Corto Plazo	541,702.13	541,702.13	e2) Intereses Cobrados por Adelantado a Corto Plazo	0.00	0.00
c5) Otros Derechos a Recibir Bienes o Servicios a Corto Plazo	0.00	0.00	e3) Otros Pasivos Diferidos a Corto Plazo	0.00	0.00
d. Inventarios (d=d1+d2+d3+d4+d5)	0.00	0.00	f. Fondos y Bienes de Terceros en Garantía y/o Administración a Corto Plazo (f=f1+f2+f3+f4+f5+f6)	67,319.34	67,319.34
d1) Inventario de Mercancías para Venta	0.00	0.00	f1) Fondos en Garantía a Corto Plazo	67,319.34	67,319.34
d2) Inventario de Mercancías Terminadas	0.00	0.00	f2) Fondos en Administración a Corto Plazo	0.00	0.00
d3) Inventario de Mercancías en Proceso de Elaboración	0.00	0.00	f3) Fondos Contingentes a Corto Plazo	0.00	0.00
d4) Inventario de Materias Primas, Materiales y Suministros para Producción	0.00	0.00	f4) Fondos de Fideicomisos, Mandatos y Contratos Análogos a Corto Plazo	0.00	0.00
d5) Bienes en Tránsito	0.00	0.00	f5) Otros Fondos de Terceros en Garantía y/o Administración a Corto Plazo	0.00	0.00
e. Almacenes	0.00	0.00	f6) Valores y Bienes en Garantía a Corto Plazo	0.00	0.00
f. Estimación por Pérdida o Deterioro de Activos Circulantes	0.00	0.00	g. Provisiones a Corto Plazo (g=g1+g2+g3)	0.00	0.00



MUNICIPIO DE COQUIMATLAN, COL.
Sistema Integral de Contabilidad Gubernamental
ESTADO DE SITUACION FINANCIERA DETALLADO - LDF
AL 31 DE DICIEMBRE DE 2020 Y AL 30 DE JUNIO DE 2021
(PESOS)


Concepto (c)	2021 (d)	31/Dic/2020 (e)	Concepto (c)	2021 (d)	31/Dic/2020 (e)
(f=f1+f2)					
f1) Estimaciones para Cuentas Incobrables por Derechos a Recibir Efectivo o Equivalentes	0.00	0.00	g1) Provisión para Demandas y Juicios a Corto Plazo	0.00	0.00
f2) Estimación por Deterioro de Inventarios	0.00	0.00	g2) Provisión para Contingencias a Corto Plazo	0.00	0.00
g. Otros Activos Circulantes (g=g1+g2+g3+g4)	0.00	0.00	g3) Otras Provisiones a Corto Plazo	0.00	0.00
g1) Valores en Garantía	0.00	0.00	h. Otros Pasivos a Corto Plazo (h=h1+h2+h3)	97,085.12	97,085.12
g2) Bienes en Garantía (excluye depósitos de fondos)	0.00	0.00	h1) Ingresos por Clasificar	97,085.12	97,085.12
g3) Bienes Derivados de Embargos, Decomisos, Aseguramientos y Dación en Pago	0.00	0.00	h2) Recaudación por Participar	0.00	0.00
g4) Adquisición con Fondos de Terceros	0.00	0.00	h3) Otros Pasivos Circulantes	0.00	0.00
IA. Total de Activos Circulantes (IA = a + b + c + d + e + f + g)	55,433,472.19	41,329,807.84	IIA. Total de Pasivos Circulantes (IIA = a + b + c + d + e + f + g + h)	45,714,165.30	55,719,230.54
Activo No Circulante			Pasivo No Circulante		
a. Inversiones Financieras a Largo Plazo	0.00	0.00	a. Cuentas por Pagar a Largo Plazo	0.00	0.00
b. Derechos a Recibir Efectivo o Equivalentes a Largo Plazo	0.00	0.00	b. Documentos por Pagar a Largo Plazo	0.00	0.00
c. Bienes Inmuebles, Infraestructura y Construcciones en Proceso	150,338,843.43	149,170,164.82	c. Deuda Pública a Largo Plazo	7,091,442.11	7,737,097.67
d. Bienes Muebles	15,742,176.73	15,535,681.13	d. Pasivos Diferidos a Largo Plazo	0.00	0.00
e. Activos Intangibles	0.00	0.00	e. Fondos y Bienes de Terceros en Garantía y/o en Administración a Largo Plazo	0.00	0.00
f. Depreciación, Deterioro y Amortización Acumulada de Bienes	0.00	0.00	f. Provisiones a Largo Plazo	0.00	0.00
g. Activos Diferidos	699,254.88	699,254.88	IIIB. Total de Pasivos No Circulantes (IIIB = a + b + c + d + e + f)	7,091,442.11	7,737,097.67
h. Estimación por Pérdida o Deterioro de Activos no Circulantes	0.00	0.00	II. Total del Pasivo (II = IIA + IIIB)	52,805,607.41	63,456,328.21
i. Otros Activos no Circulantes	0.00	0.00	HACIENDA PÚBLICA/PATRIMONIO		
IB. Total de Activos No Circulantes (IB = a + b + c + d + e + f + g + h + i)	166,780,275.04	165,405,100.83	IIIA. Hacienda Pública/Patrimonio Contribuido (IIIA = a + b + c)	0.00	0.00
I. Total del Activo (I = IA + IB)	222,213,747.23	206,734,908.67	a. Aportaciones	0.00	0.00
			b. Donaciones de Capital	0.00	0.00
			c. Actualización de la Hacienda Pública/Patrimonio	0.00	0.00
			IIIB. Hacienda Pública/Patrimonio Generado (IIIB = a + b + c + d + e)	169,408,139.82	143,278,580.46
			a. Resultados del Ejercicio (Ahorro/ Desahorro)	24,900,493.88	0.00
			b. Resultados de Ejercicios Anteriores	131,529,475.61	130,300,410.13
			c. Revaluos	0.00	0.00
			d. Reservas	12,978,170.33	12,978,170.33
			e. Rectificaciones de Resultados de Ejercicios Anteriores	0.00	0.00
			IIIC. Exceso o Insuficiencia en la Actualización de la Hacienda Pública/Patrimonio (IIIC=a+b)	0.00	0.00
			a. Resultado por Posición Monetaria	0.00	0.00
			b. Resultado por Tenencia de Activos no Monetarios	0.00	0.00
			III. Total Hacienda Pública/Patrimonio (III = IIIA + IIIB + IIIC)	169,408,139.82	143,278,580.46
			IV. Total del Pasivo y Hacienda Pública/Patrimonio (IV = II + III)	222,213,747.23	206,734,908.67



MUNICIPIO DE COQUIMATLAN, COL.
Sistema Integral de Contabilidad Gubernamental
ESTADO DE SITUACION FINANCIERA DETALLADO - LDF
AL 31 DE DICIEMBRE DE 2020 Y AL 30 DE JUNIO DE 2021
(PESOS)

Concepto (c)	2021 (d)	31/Dic/2020 (e)	Concepto (c)	2021 (d)	31/Dic/2020 (e)
--------------	----------	-----------------	--------------	----------	-----------------

= II + III)



MUNICIPIO DE COQUIMATLAN, COL.
Sistema Integral de Contabilidad Gubernamental
INFORME ANALITICO DE LA DEUDA PUBLICA Y OTROS PASIVOS - LDF
DEL 1 DE ENERO AL 30 DE JUNIO DE 2021
(PESOS)

Denominación de la Deuda Pública y Otros Pasivos (c)	Saldo al 31/Dic/2020 (d)	Disposiciones del Periodo (e)	Amortizaciones del Periodo (f)	Revaluaciones, Reclasificaciones y Otros Ajustes (g)	Saldo Final del Periodo (h) h = d+e-f+g	Pago de Intereses del Periodo (i)	Pago de Comisiones y demás Costos asociados durante el Periodo (j)
1. Deuda Pública (1=A+B)							
A. Corto Plazo (A=a1+a2+a3)	7,952,442.59	0.00	345,813.03	-871,000.48	6,745,629.08	199,666.26	0.00
a1) Instituciones de Crédito	225,344.92	0.00	345,813.03	-225,344.92	-345,813.03	199,666.26	0.00
a2) Títulos y Valores	0.00	0.00	0.00	0.00	0.00	0.00	0.00
a3) Arrendamientos Financieros	0.00	0.00	0.00	0.00	0.00	0.00	0.00
B. Largo Plazo (B=b1+b2+b3)	7,737,097.67	0.00	0.00	-645,655.56	7,091,442.11	0.00	0.00
b1) Instituciones de Crédito	7,737,097.67	0.00	0.00	-645,655.56	7,091,442.11	0.00	0.00
b2) Títulos y Valores	0.00	0.00	0.00	0.00	0.00	0.00	0.00
b3) Arrendamientos Financieros	0.00	0.00	0.00	0.00	0.00	0.00	0.00
2. Otros Pasivos	55,493,885.62				46,059,978.33		
3. Total de la Deuda Pública y Otros Pasivos (3=1+2)	63,456,328.21	0.00	345,813.03	-871,000.48	52,805,607.41	199,666.26	0.00
4. Deuda Contingente 1 (Informativo)							
A) Deuda Contingente 1					0.00		
B) Deuda Contingente 2					0.00		
C) Deuda Contingente XX					0.00		
5. Valor de Instrumentos Bono Cupón Cero 2 (Informativo)							
A) Instrumento Bono Cupón Cero 1					0.00		
B) Instrumento Bono Cupón Cero 2					0.00		
C) Instrumento Bono Cupón Cero XX					0.00		


¹ Se refiere a cualquier financiamiento sin fuente o garantía de pago definida, que sea asumida de manera solidaria o subsidiaria por las Entidades Federativas con sus Municipios, organismos descentralizados y empresas de participación estatal mayoritaria y fideicomisos, locales o municipales, y por los Municipios con sus respectivos organismos descentralizados y empresas de participación municipal mayoritaria.

² Se refiere al valor del Bono Cupón Cero que respalda el pago de los créditos asociados al mismo (Activo).

Obligaciones a Corto Plazo (k)	Monto Contratado (l)	Plazo Pactado (m)	Tasa de Interés (n)	Comisiones y Costos Relacionados (o)	Tasa Efectiva (p)

6. Obligaciones a Corto Plazo (Informativo)


- A) Crédito 1
- B) Crédito 2
- C) Crédito XX



MUNICIPIO DE COQUIMATLAN, COL.
Sistema Integral de Contabilidad Gubernamental
BALANCE PRESUPUESTARIO - LDF
DEL 1 DE ENERO AL 30 DE JUNIO DE 2021

(PESOS)

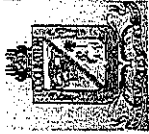
Concepto (c)	Estimado/Aprobado (d)	Devengado	Recaudado/Pagado
A. Ingresos Totales (A = A1+A2+A3)	105,557,747.56	60,567,600.47	60,567,600.47
A1. Ingresos de Libre Disposición	77,248,662.45	46,380,630.50	46,380,630.50
A2. Transferencias Federales Etiquetadas	28,973,368.24	14,532,783.00	14,532,783.00
A3. Financiamiento Neto	-664,283.13	-345,813.03	-345,813.03
B. Egresos Presupuestarios1 (B = B1+B2)	105,557,747.56	37,395,387.91	36,355,192.82
B1. Gasto No Etiquetado (sin Incluir Amortización de la Deuda Pública)	76,584,379.32	29,693,021.48	28,726,922.50
B2. Gasto Etiquetado (sin Incluir Amortización de la Deuda Pública)	28,973,368.24	7,702,366.43	7,628,270.32
C. Remanentes del Ejercicio Anterior (C = C1 + C2)		0.00	0.00
C1. Remanentes de Ingresos de Libre Disposición aplicados en el periodo		0.00	0.00
C2. Remanentes de Transferencias Federales Etiquetadas aplicados en el periodo		0.00	0.00
I. Balance Presupuestario (I = A - B + C)	0.00	23,172,212.56	24,212,407.65
II. Balance Presupuestario sin Financiamiento Neto (II = I - A3)	664,283.13	23,518,025.59	24,558,220.68
III. Balance Presupuestario sin Financiamiento Neto y sin Remanentes del Ejercicio Anterior (III= II - C)	664,283.13	23,518,025.59	24,558,220.68
Concepto	Aprobado	Devengado	Pagado
E. Intereses, Comisiones y Gastos de la Deuda (E = E1+E2)	548,095.41	199,666.26	199,666.26
E1. Intereses, Comisiones y Gastos de la Deuda con Gasto No Etiquetado	548,095.41	199,666.26	199,666.26
E2. Intereses, Comisiones y Gastos de la Deuda con Gasto Etiquetado	0.00	0.00	0.00
IV. Balance Primario (IV = III + E)	1,212,378.54	23,717,691.85	24,757,886.94
Concepto	Estimado/Aprobado	Devengado	Recaudado/Pagado
F. Financiamiento (F = F1 + F2)	0.00	0.00	0.00
F1. Financiamiento con Fuente de Pago de Ingresos de Libre Disposición	0.00	0.00	0.00
F2. Financiamiento con Fuente de Pago de Transferencias Federales Etiquetadas	0.00	0.00	0.00
G. Amortización de la Deuda (G = G1 + G2)	664,283.13	345,813.03	345,813.03
G1. Amortización de la Deuda Pública con Gasto No Etiquetado	664,283.13	345,813.03	345,813.03
G2. Amortización de la Deuda Pública con Gasto Etiquetado	0.00	0.00	0.00
A3. Financiamiento Neto (A3 = F - G)	-664,283.13	-345,813.03	-345,813.03
Concepto	Estimado/Aprobado	Devengado	Recaudado/Pagado
A1. Ingresos de Libre Disposición	77,248,662.45	46,380,630.50	46,380,630.50
A3.1 Financiamiento Neto con Fuente de Pago de Ingresos de Libre Disposición (A3.1 = F1 - G1)	-664,283.13	-345,813.03	-345,813.03
F1. Financiamiento con Fuente de Pago de Ingresos de Libre Disposición	0.00	0.00	0.00
G1. Amortización de la Deuda Pública con Gasto No Etiquetado	664,283.13	345,813.03	345,813.03
B1. Gasto No Etiquetado (sin Incluir Amortización de la Deuda Pública)	76,584,379.32	29,693,021.48	28,726,922.50
C1. Remanentes de Ingresos de Libre Disposición aplicados en el periodo	0.00	0.00	0.00
V. Balance Presupuestario de Recursos Disponibles (V = A1 + A3.1 - B 1 + C1)	0.00	16,341,795.99	17,307,894.97
VI. Balance Presupuestario de Recursos Disponibles sin Financiamiento Neto (VI = V - A3.1)	664,283.13	16,687,609.02	17,653,708.00
Concepto	Estimado/Aprobado	Devengado	Recaudado/Pagado



MUNICIPIO DE COQUIMATLAN, COL.
Sistema Integral de Contabilidad Gubernamental
BALANCE PRESUPUESTARIO - LDF
DEL 1 DE ENERO AL 30 DE JUNIO DE 2021

(PESOS)


A2. Transferencias Federales Etiquetadas	28,973,368.24	14,532,783.00	14,532,783.00
A3.2. Financiamiento Neto con Fuente de Pago de Transferencias Federales Etiquetadas (A3.2 = F2 - G2)	0.00	0.00	0.00
F2. Financiamiento con Fuente de Pago de Transferencias Federales Etiquetadas	0.00	0.00	0.00
G2. Amortización de la Deuda Pública con Gasto Etiquetado	0.00	0.00	0.00
B2. Gasto Etiquetado (sin incluir Amortización de la Deuda Pública)	28,973,368.24	7,702,366.43	7,628,270.32
C2. Remanentes de Transferencias Federales Etiquetadas aplicados en el periodo	0.00	0.00	0.00
VII. Balance Presupuestario de Recursos Etiquetados (VII = A2 + A3.2 - B2 + C2)	0.00	6,830,416.57	6,904,512.68
VIII. Balance Presupuestario de Recursos Etiquetados sin Financiamiento Neto (VIII = VII - A3.2)	0.00	6,830,416.57	6,904,512.68



MUNICIPIO DE COQUIMATLAN, COL.
Sistema Integral de Contabilidad Gubernamental
ESTADO ANALITICO DE INGRESOS DETALLADO - LDF
DEL 1 DE ENERO AL 30 DE JUNIO DE 2021

(PESOS)


Concepto (c)	Estimado (d)	Ampliaciones/ (Reducciones)	INGRESO		Diferencia (e)
			Modificado	Devengado	
Ingresos de Libre Disposición					
A. Impuestos	5,826,786.56	0.00	5,826,786.56	4,814,678.32	-1,012,108.24
B. Cuotas y Aportaciones de Seguridad Social	0.00	0.00	0.00	0.00	0.00
C. Contribuciones de Mejoras	0.00	0.00	0.00	0.00	0.00
D. Derechos	4,550,004.24	0.00	4,550,004.24	3,004,952.46	-1,545,051.78
E. Productos	2,101,215.29	0.00	2,101,215.29	2,216,084.15	114,868.86
F. Aprovechamientos	426,364.36	2,000,000.00	2,426,364.36	2,488,422.03	2,062,057.67
G. Ingresos por Ventas de Bienes y Servicios	0.00	0.00	0.00	0.00	0.00
H. Participaciones (H=h1+h2+h3+h4+h5+h6+h7+h8+h9+h10+h11)	63,733,247.00	0.00	63,733,247.00	33,403,430.61	-30,329,816.39
h1) Fondo General de Participaciones	40,359,397.00	0.00	40,359,397.00	21,830,383.61	-18,529,013.39
h2) Fondo de Fomento Municipal	14,873,202.00	0.00	14,873,202.00	7,563,485.84	-7,309,716.16
h3) Fondo de Fiscalización y Recaudación	2,042,444.00	0.00	2,042,444.00	933,340.62	-1,109,103.38
h4) Fondo de Compensación	0.00	0.00	0.00	0.00	0.00
h5) Fondo de Extracción de Hidrocarburos	0.00	0.00	0.00	0.00	0.00
h6) Impuesto Especial Sobre Producción y Servicios	3,534,713.00	0.00	3,534,713.00	1,637,754.91	-1,896,958.09
h7) 0.136% de la Recaudación Federal Participable	0.00	0.00	0.00	0.00	0.00
h8) 3.17% Sobre Extracción de Petróleo	0.00	0.00	0.00	0.00	0.00
h9) Gasolinas y Diésel	0.00	0.00	0.00	0.00	0.00
h10) Fondo del Impuesto Sobre la Renta	2,923,491.00	0.00	2,923,491.00	1,438,465.63	-1,485,025.37
h11) Fondo de Estabilización de los Ingresos de las Entidades Federativas	0.00	0.00	0.00	0.00	0.00
I. Incentivos Derivados de la Colaboración Fiscal (I=I1+I2+I3+I4+I5)	611,045.00	0.00	611,045.00	453,062.93	-157,982.07
I1) Tenencia o Uso de Vehículos	57.00	0.00	57.00	0.00	-57.00
I2) Fondo de Compensación ISAN	0.00	0.00	0.00	0.00	0.00
I3) Impuesto Sobre Automóviles Nuevos	610,988.00	0.00	610,988.00	453,062.93	-157,925.07
I4) Fondo de Compensación de Repecos-Intermedios	0.00	0.00	0.00	0.00	0.00
I5) Otros Incentivos Económicos	0.00	0.00	0.00	0.00	0.00
J. Transferencias	0.00	0.00	0.00	0.00	0.00
K. Convenios	0.00	0.00	0.00	0.00	0.00
K1) Otros Convenios y Subsidios	0.00	0.00	0.00	0.00	0.00
L. Otros Ingresos de Libre Disposición (L=L1+L2)	0.00	0.00	0.00	0.00	0.00
L1) Participaciones en Ingresos Locales	0.00	0.00	0.00	0.00	0.00
L2) Otros Ingresos de Libre Disposición	0.00	0.00	0.00	0.00	0.00
I. Total de Ingresos de Libre Disposición (I=A+B+C+D+E+F+G+H+I+J+K+L)	77,248,662.45	2,000,000.00	79,248,662.45	46,380,630.50	-30,868,031.95
Ingresos Excedentes de Ingresos de Libre Disposición					
Transferencias Federales Etiquetadas					
A. Aportaciones (A=a1+a2+a3+a4+a5+a6+a7+a8)	28,973,368.24	92,203.76	29,065,572.00	14,532,783.00	-14,440,585.24
a1) Fondo de Aportaciones para la Nómina Educativa y Gasto Operativo	0.00	0.00	0.00	0.00	0.00
a2) Fondo de Aportaciones para los Servicios de Salud	0.00	0.00	0.00	0.00	0.00
a3) Fondo de Aportaciones para la Infraestructura Social	14,218,941.88	10,388.12	14,229,330.00	7,114,665.00	-7,104,276.88
a4) Fondo de Aportaciones para el Fortalecimiento de los Municipios y de las Demarcaciones Territoriales del	14,754,426.36	81,815.64	14,836,242.00	7,418,118.00	-7,336,308.36



MUNICIPIO DE COQUIMATLAN, COL.
Sistema Integral de Contabilidad Gubernamental
ESTADO ANALITICO DE INGRESOS DETALLADO - LDF
DEL 1 DE ENERO AL 30 DE JUNIO DE 2021

(PESOS)

Concepto (c)	Estimado (d)	Ampliaciones/ (Reducciones)	INGRESO		Diferencia (e)
			Modificado	Devengado	
Distrito Federal					
a5) Fondo de Aportaciones Múltiples	0.00	0.00	0.00	0.00	0.00
a6) Fondo de Aportaciones para la Educación Tecnológica y de Adultos	0.00	0.00	0.00	0.00	0.00
a7) Fondo de Aportaciones para la Seguridad Pública de los Estados y del Distrito Federal	0.00	0.00	0.00	0.00	0.00
a8) Fondo de Aportaciones para el Fortalecimiento de las Entidades Federativas	0.00	0.00	0.00	0.00	0.00
B. Convenios (B=b1 +b2 +b3 +b4)	0.00	0.00	0.00	0.00	0.00
b1) Convenios de Protección Social en Salud	0.00	0.00	0.00	0.00	0.00
b2) Convenios de Descentralización	0.00	0.00	0.00	0.00	0.00
b3) Convenios de Reasignación	0.00	0.00	0.00	0.00	0.00
b4) Otros Convenios y Subsidios	0.00	0.00	0.00	0.00	0.00
C. Fondos Distintos de Aportaciones (C=c1+c2)	0.00	0.00	0.00	0.00	0.00
c1) Fondo para Entidades Federativas y Municipios Productores de Hidrocarburos	0.00	0.00	0.00	0.00	0.00
c2) Fondo Minero	0.00	0.00	0.00	0.00	0.00
D. Transferencias, Subsidios y Subvenciones, y Pensiones y Jubilaciones	0.00	0.00	0.00	0.00	0.00
E. Otras Transferencias Federales Etiquetadas	0.00	0.00	0.00	0.00	0.00
II. Total de Transferencias Federales Etiquetadas (II = A + B + C + D + E)	28,973,368.24	92,203.76	29,065,572.00	14,532,783.00	-14,440,585.24
III. Ingresos Derivados de Financiamientos (III = A)					
A. Ingresos Derivados de Financiamientos	0.00	0.00	0.00	0.00	0.00
IV. Total de Ingresos (IV = I + II + III)	106,222,030.69	2,092,203.76	108,314,234.45	60,913,413.50	-45,308,617.19
Datos Informativos					
1. Ingresos Derivados de Financiamientos con Fuente de Pago de Ingresos de Libre Disposición	0.00	0.00	0.00	0.00	0.00
2. Ingresos Derivados de Financiamientos con Fuente de Pago de Transferencias Federales Etiquetadas	0.00	0.00	0.00	0.00	0.00
3. Ingresos Derivados de Financiamientos (3 = 1 + 2)	0.00	0.00	0.00	0.00	0.00




MUNICIPIO DE COQUIMATLAN, COL.
Sistema Integral de Contabilidad Gubernamental
ESTADO ANALITICO DEL EJERCICIO DEL PRESUPUESTO DE EGRESOS DETALLADO - LDF
Clasificación por Objeto del Gasto (Capítulo y Concepto)
DEL 1 DE ENERO AL 30 DE JUNIO DE 2021
(PESOS)

Concepto (c)	Aprobado (d)	Ampliaciones/ (Reducciones)	Modificado	Devengado	Pagado	Subejercicio (e)
E G R E S O S						
I. Gasto No Etiquetado (I=A+B+C+D+E+F+G+H+I)	77,248,662.45	2,000,000.00	79,248,662.45	30,038,834.51	29,072,735.53	49,209,827.94
A. Servicios Personales (A=a1+a2+a3+a4+a5+a6+a7)	51,582,564.18	0.00	51,582,564.18	18,211,058.18	17,759,948.48	33,371,506.00
a1) Remuneraciones al Personal de Carácter Permanente	22,106,518.45	455,060.29	22,561,578.74	10,203,854.24	10,203,854.24	12,357,724.50
a2) Remuneraciones al Personal de Carácter Transitorio	0.00	0.00	0.00	0.00	0.00	0.00
a3) Remuneraciones Adicionales y Especiales	10,772,913.92	-284,352.94	10,488,560.98	1,365,888.33	1,365,888.33	9,122,672.85
a4) Seguridad Social	3,437,054.39	-41,978.34	3,395,076.05	850,488.91	549,589.78	2,544,587.14
a5) Otras Prestaciones Sociales y Económicas	13,345,796.62	-121,841.11	13,223,955.51	4,837,574.20	4,687,363.63	8,386,381.31
a6) Previsiones	0.00	0.00	0.00	0.00	0.00	0.00
a7) Pago de Estímulos a Servidores Públicos	1,920,280.80	-6,887.90	1,913,392.90	953,252.50	953,252.50	960,140.40
B. Materiales y Suministros (B=b1+b2+b3+b4+b5+b6+b7+b8+b9)	2,357,276.24	251,528.52	2,608,804.76	1,391,604.94	1,294,597.52	1,217,199.82
b1) Materiales de Administración, Emisión de Documentos y Artículos Oficiales	447,135.32	56,447.23	503,582.55	247,551.87	247,285.87	256,030.68
b2) Alimentos y Utensilios	0.00	0.00	0.00	0.00	0.00	0.00
b3) Materias Primas y Materiales de Producción y Comercialización	0.00	0.00	0.00	0.00	0.00	0.00
b4) Materiales y Artículos de Construcción y de Reparación	120,828.54	-7,957.11	112,871.43	26,745.54	26,285.94	86,125.89
b5) Productos Químicos, Farmacéuticos y de Laboratorio	41,747.67	10,768.83	52,516.50	22,421.61	17,356.76	30,094.89
b6) Combustibles, Lubricantes y Aditivos	1,547,227.47	188,613.75	1,735,841.22	964,551.94	876,106.37	771,289.28
b7) Vestuario, Blancos, Prendas de Protección y Artículos Deportivos	133,011.55	25,667.80	158,679.35	110,493.28	109,383.28	48,186.07
b8) Materiales y Suministros Para Seguridad	3,600.40	-540.40	3,060.00	1,260.00	1,260.00	1,800.00
b9) Herramientas, Refacciones y Accesorios Menores	63,725.29	-21,471.58	42,253.71	18,580.70	16,919.30	23,673.01
C. Servicios Generales (C=c1+c2+c3+c4+c5+c6+c7+c8+c9)	4,921,420.68	839,803.78	5,761,224.46	2,102,477.77	1,714,495.91	3,658,746.69
c1) Servicios Básicos	2,260,830.26	48,007.24	2,308,837.50	434,413.92	407,429.11	1,874,423.58
c2) Servicios de Arrendamiento	169,320.42	-29,428.65	139,891.77	52,674.00	52,674.00	87,217.77
c3) Servicios Profesionales, Científicos, Técnicos y Otros Servicios	332,758.27	262,170.67	594,928.94	280,724.24	25,524.24	314,204.70
c4) Servicios Financieros, Bancarios y Comerciales	173,302.39	-12,210.65	161,091.74	22,505.23	22,505.23	138,586.51
c5) Servicios de Instalación, Reparación, Mantenimiento y Conservación	1,208,041.74	523,229.59	1,731,271.33	1,052,843.46	955,892.43	678,427.87
c6) Servicios de Comunicación Social y Publicidad	55,077.04	-33,445.00	21,632.04	7,656.00	7,656.00	13,976.04
c7) Servicios de Traslado y Viáticos	20,261.38	-14,242.00	6,019.38	0.00	0.00	6,019.38
c8) Servicios Oficiales	613,999.95	-261,404.29	352,595.66	117,091.84	109,903.14	235,503.82
c9) Otros Servicios Generales	87,829.23	357,126.87	444,956.10	134,569.08	132,911.76	310,387.02
D. Transferencias, Asignaciones, Subsidios y Otras Ayudas (D=d1+d2+d3+d4+d5+d6+d7+d8+d9)	16,806,761.91	887,533.26	17,694,295.17	7,655,208.65	7,625,208.65	10,039,086.52
d1) Transferencias, Asignaciones, Subsidios y Otras Ayudas al Sector Público	0.00	0.00	0.00	0.00	0.00	0.00
d2) Transferencias al Resto del Sector Público	7,000,000.00	1,000,000.00	8,000,000.00	4,094,209.32	4,094,209.32	3,905,790.68
d3) Subsidios y Subvenciones	0.00	0.00	0.00	0.00	0.00	0.00
d4) Ayudas Sociales	572,649.52	-112,466.74	460,182.78	301,996.00	271,996.00	158,186.78
d5) Pensiones y Jubilaciones	9,234,112.39	0.00	9,234,112.39	3,259,003.33	3,259,003.33	5,975,109.06
d6) Transferencias a Fideicomisos, Mandatos y Otros Análogos	0.00	0.00	0.00	0.00	0.00	0.00
d7) Transferencias a la Seguridad Social	0.00	0.00	0.00	0.00	0.00	0.00
d8) Donativos	0.00	0.00	0.00	0.00	0.00	0.00
d9) Transferencias al Exterior	0.00	0.00	0.00	0.00	0.00	0.00
E. Bienes Muebles, Inmuebles e Intangibles (E=e1+e2+c3+e4+e5+e6+e7+e8+e9)	23,665.18	118,369.40	141,974.28	125,711.60	125,711.60	16,262.68




MUNICIPIO DE COQUIMATLAN, COL.
Sistema Integral de Contabilidad Gubernamental
ESTADO ANALITICO DEL EJERCICIO DEL PRESUPUESTO DE EGRESOS DETALLADO - LDF
Clasificación por Objeto del Gasto (Capítulo y Concepto)
DEL 1 DE ENERO AL 30 DE JUNIO DE 2021
(PESOS)

Concepto (c)	Aprobado (d)	Ampliaciones/ (Reducciones)	Modificado	Devengado	Pagado	Subejercicio (e)
EGRESOS	23,665.18	118,309.10	141,974.28	125,711.60	125,711.60	16,262.68
e1) Mobiliario y Equipo de Administración	0.00	0.00	0.00	0.00	0.00	0.00
e2) Mobiliario y Equipo Educativo y Recreativo	0.00	0.00	0.00	0.00	0.00	0.00
e3) Equipo e Instrumental Médico y de Laboratorio	0.00	0.00	0.00	0.00	0.00	0.00
e4) Vehículos y Equipo de Transporte	0.00	0.00	0.00	0.00	0.00	0.00
e5) Equipo de Defensa y Seguridad	0.00	0.00	0.00	0.00	0.00	0.00
e6) Maquinaria, Otros Equipos y Herramientas	0.00	0.00	0.00	0.00	0.00	0.00
e7) Activos Biológicos	0.00	0.00	0.00	0.00	0.00	0.00
e8) Bienes Inmuebles	0.00	0.00	0.00	0.00	0.00	0.00
e9) Activos Intangibles	0.00	0.00	0.00	0.00	0.00	0.00
F. Inversión Pública (F=f1+f2+f3)	0.00	0.00	0.00	0.00	0.00	0.00
f1) Obra Pública en Bienes de Dominio Público	0.00	0.00	0.00	0.00	0.00	0.00
f2) Obra Pública en Bienes Propios	0.00	0.00	0.00	0.00	0.00	0.00
f3) Proyectos Productivos y Acciones de Fomento	0.00	0.00	0.00	0.00	0.00	0.00
G. Inversiones Financieras y Otras Provisiones (G=g1+g2+g3+g4+g5+g6+g7)	0.00	0.00	0.00	0.00	0.00	0.00
g1) Inversiones Para el Fomento de Actividades Productivas	0.00	0.00	0.00	0.00	0.00	0.00
g2) Acciones y Participaciones de Capital	0.00	0.00	0.00	0.00	0.00	0.00
g3) Compra de Títulos y Valores	0.00	0.00	0.00	0.00	0.00	0.00
g4) Concesión de Préstamos	0.00	0.00	0.00	0.00	0.00	0.00
g5) Inversiones en Fideicomisos, Mandatos y Otros Análogos Fideicomiso de Desastres Naturales (Informativo)	0.00	0.00	0.00	0.00	0.00	0.00
g6) Otras Inversiones Financieras	0.00	0.00	0.00	0.00	0.00	0.00
g7) Provisiones para Contingencias y Otras Erogaciones Especiales	0.00	0.00	0.00	0.00	0.00	0.00
H. Participaciones y Aportaciones (H=h1+h2+h3)	0.00	0.00	0.00	0.00	0.00	0.00
h1) Participaciones	0.00	0.00	0.00	0.00	0.00	0.00
h2) Aportaciones	0.00	0.00	0.00	0.00	0.00	0.00
h3) Convenios	0.00	0.00	0.00	0.00	0.00	0.00
I. Deuda Pública (I=i1+i2+i3+i4+i5+i6+i7)	1,556,974.26	-97,174.66	1,459,799.60	552,773.37	552,773.37	907,026.23
i1) Amortización de la Deuda Pública	664,283.13	13,438.89	677,722.02	345,813.03	345,813.03	331,908.99
i2) Intereses de la Deuda Pública	548,095.41	-110,613.55	437,481.86	199,666.26	199,666.26	237,815.60
i3) Comisiones de la Deuda Pública	0.00	0.00	0.00	0.00	0.00	0.00
i4) Gastos de la Deuda Pública	0.00	0.00	0.00	0.00	0.00	0.00
i5) Costo por Coberturas	0.00	0.00	0.00	0.00	0.00	0.00
i6) Apoyos Financieros	344,595.72	0.00	344,595.72	7,294.08	7,294.08	337,301.64
i7) Adeudos de Ejercicios Fiscales Anteriores (ADEFAS)	28,973,368.24	92,203.76	29,065,572.00	7,702,366.43	7,628,270.32	21,363,205.57
II. Gasto Etiquetado (II=A+B+C+D+E+F+G+H+I)	10,600,607.29	0.00	10,600,607.29	4,447,837.34	4,447,837.34	6,152,769.95
A. Servicios Personales (A=a1+a2+a3+a4+a5+a6+a7)	6,971,467.85	-338,847.55	6,632,620.30	3,176,816.08	3,176,816.08	3,455,804.22
a1) Remuneraciones al Personal de Carácter Permanente	0.00	0.00	0.00	0.00	0.00	0.00
a2) Remuneraciones al Personal de Carácter Transitorio	2,245,945.07	171,291.23	2,417,236.30	178,940.12	178,940.12	2,238,296.18
a3) Remuneraciones Adicionales y Especiales	528,795.33	279,593.57	808,388.90	808,388.90	808,388.90	0.00
a4) Seguridad Social						




MUNICIPIO DE COQUIMATLAN, COL.
Sistema Integral de Contabilidad Gubernamental
ESTADO ANALITICO DEL EJERCICIO DEL PRESUPUESTO DE EGRESOS DETALLADO - LDF
Clasificación por Objeto del Gasto (Capítulo y Concepto)
DEL 1 DE ENERO AL 30 DE JUNIO DE 2021
(PESOS)

Concepto (c)	EGRESOS					
	Aprobado (d)	Ampliaciones/ (Reducciones)	Modificado	Devengado	Pagado	Subejercicio (e)
a5) Otras Prestaciones Sociales y Económicas	854,399.04	-112,037.25	742,361.79	283,692.24	283,692.24	458,669.55
a6) Previsiones	0.00	0.00	0.00	0.00	0.00	0.00
a7) Pago de Estímulos a Servidores Públicos	0.00	0.00	0.00	0.00	0.00	0.00
B. Materiales y Suministros (B=b1 +b2 +b3 +b4 +b5 +b6 +b7 +b8 +b9)	1,478,034.29	-172,596.00	1,305,438.29	596,321.57	534,168.07	709,116.72
b1) Materiales de Administración, Emisión de Documentos y Artículos Oficiales	49,114.12	7,211.73	56,325.85	35,904.71	33,705.18	20,421.14
b2) Alimentos y Utensilios	0.00	0.00	0.00	0.00	0.00	0.00
b3) Materias Primas y Materiales de Producción y Comercialización	0.00	0.00	0.00	0.00	0.00	0.00
b4) Materiales y Artículos de Construcción y de Reparación	0.00	0.00	0.00	0.00	0.00	0.00
b5) Productos Químicos, Farmacéuticos y de Laboratorio	0.00	0.00	0.00	0.00	0.00	0.00
b6) Combustibles, Lubricantes y Aditivos	1,289,814.09	-176,503.73	1,113,310.36	554,086.86	494,132.89	559,223.50
b7) Vestuario, Blancos, Prendas de Protección y Artículos Deportivos	115,020.08	-2,040.00	112,980.08	6,330.00	6,330.00	106,650.08
b8) Materiales y Suministros Para Seguridad	24,086.00	-1,264.00	22,822.00	0.00	0.00	22,822.00
b9) Herramientas, Refacciones y Accesorios Menores	0.00	0.00	0.00	0.00	0.00	0.00
C. Servicios Generales (C=c1+c2+c3+c4+c5+c6+c7+c8+c9)	2,538,974.78	254,411.64	2,793,386.42	1,408,744.91	1,396,802.30	1,384,641.51
c1) Servicios Básicos	2,197,058.56	147,028.35	2,344,086.91	1,315,767.50	1,303,824.89	1,028,319.41
c2) Servicios de Arrendamiento	0.00	0.00	0.00	0.00	0.00	0.00
c3) Servicios Profesionales, Científicos, Técnicos y Otros Servicios	0.00	0.00	0.00	0.00	0.00	0.00
c4) Servicios Financieros, Bancarios y Comerciales	0.00	0.00	0.00	0.00	0.00	0.00
c5) Servicios de Instalación, Reparación, Mantenimiento y Conservación	326,976.22	-8,490.86	318,485.36	92,977.41	92,977.41	225,507.95
c6) Servicios de Comunicación Social y Publicidad	0.00	0.00	0.00	0.00	0.00	0.00
c7) Servicios de Traslado y Viáticos	0.00	0.00	0.00	0.00	0.00	0.00
c8) Servicios Oficiales	14,940.00	0.00	14,940.00	0.00	0.00	14,940.00
c9) Otros Servicios Generales	0.00	115,874.15	115,874.15	0.00	0.00	115,874.15
D. Transferencias, Asignaciones, Subsidios y Otras Ayudas (D=d1+d2+d3+d4+d5+d6+d7+d8+d9)	0.00	0.00	0.00	0.00	0.00	0.00
d1) Transferencias Internas y Asignaciones al Sector Público	0.00	0.00	0.00	0.00	0.00	0.00
d2) Transferencias al Resto del Sector Público	0.00	0.00	0.00	0.00	0.00	0.00
d3) Subsidios y Subvenciones	0.00	0.00	0.00	0.00	0.00	0.00
d4) Ayudas Sociales	0.00	0.00	0.00	0.00	0.00	0.00
d5) Pensiones y Jubilaciones	0.00	0.00	0.00	0.00	0.00	0.00
d6) Transferencias a Fideicomisos, Mandatos y Otros Análogos	0.00	0.00	0.00	0.00	0.00	0.00
d7) Transferencias a la Seguridad Social	0.00	0.00	0.00	0.00	0.00	0.00
d8) Donativos	0.00	0.00	0.00	0.00	0.00	0.00
d9) Transferencias al Exterior	0.00	0.00	0.00	0.00	0.00	0.00
E. Bienes Muebles, Inmuebles e Intangibles (E=e1+e2+e3+e4+e5+e6+e7+e8+e9)	136,810.00	0.00	136,810.00	80,784.00	80,784.00	56,026.00
e1) Mobiliario y Equipo de Administración	0.00	0.00	0.00	0.00	0.00	0.00
e2) Mobiliario y Equipo Educativo y Recreativo	0.00	0.00	0.00	0.00	0.00	0.00
e3) Equipo e Instrumental Médico y de Laboratorio	0.00	0.00	0.00	0.00	0.00	0.00
e4) Vehículos y Equipo de Transporte	0.00	0.00	0.00	0.00	0.00	0.00
e5) Equipo de Defensa y Seguridad	136,810.00	0.00	136,810.00	80,784.00	80,784.00	56,026.00
e6) Maquinaria, Otros Equipos y Herramientas	0.00	0.00	0.00	0.00	0.00	0.00




MUNICIPIO DE COQUIMATLAN, COL.
Sistema Integral de Contabilidad Gubernamental
ESTADO ANALITICO DEL EJERCICIO DEL PRESUPUESTO DE EGRESOS DETALLADO - LDF
Clasificación por Objeto del Gasto (Capítulo y Concepto)
DEL 1 DE ENERO AL 30 DE JUNIO DE 2021
(PESOS)

Concepto (c)	Aprobado (d)	Ampliaciones/ (Reducciones)	E G R E S O S			Subejercicio (e)
			Modificado	Devengado	Pagado	
e7) Activos Biológicos	0.00	0.00	0.00	0.00	0.00	0.00
e8) Bienes Inmuebles	0.00	0.00	0.00	0.00	0.00	0.00
e9) Activos Intangibles	0.00	0.00	0.00	0.00	0.00	0.00
F. Inversión Pública (F=f1+f2+f3)	14,218,941.88	10,388.12	14,229,330.00	1,168,678.61	1,168,678.61	13,060,651.39
f1) Obra Pública en Bienes de Dominio Público	14,218,941.88	-4,883,620.44	9,335,321.44	1,168,678.61	1,168,678.61	8,166,642.83
f2) Obra Pública en Bienes Propios	0.00	4,894,008.56	4,894,008.56	0.00	0.00	4,894,008.56
f3) Proyectos Productivos y Acciones de Fomento	0.00	0.00	0.00	0.00	0.00	0.00
G. Inversiones Financieras y Otras Provisiones (G=g1+g2+g3+g4+g5+g6+g7)	0.00	0.00	0.00	0.00	0.00	0.00
g1) Inversiones Para el Fomento de Actividades Productivas	0.00	0.00	0.00	0.00	0.00	0.00
g2) Acciones y Participaciones de Capital	0.00	0.00	0.00	0.00	0.00	0.00
g3) Compra de Títulos y Valores	0.00	0.00	0.00	0.00	0.00	0.00
g4) Concesión de Préstamos	0.00	0.00	0.00	0.00	0.00	0.00
g5) Inversiones en Fideicomisos, Mandatos y Otros Análogos	0.00	0.00	0.00	0.00	0.00	0.00
Fideicomiso de Desastres Naturales (Informativo)	0.00	0.00	0.00	0.00	0.00	0.00
g6) Otras Inversiones Financieras	0.00	0.00	0.00	0.00	0.00	0.00
g7) Provisiones para Contingencias y Otras Erogaciones Especiales	0.00	0.00	0.00	0.00	0.00	0.00
H. Participaciones y Aportaciones (H=h1+h2+h3)	0.00	0.00	0.00	0.00	0.00	0.00
h1) Participaciones	0.00	0.00	0.00	0.00	0.00	0.00
h2) Aportaciones	0.00	0.00	0.00	0.00	0.00	0.00
h3) Convenios	0.00	0.00	0.00	0.00	0.00	0.00
I. Deuda Pública (I=i1+i2+i3+i4+i5+i6+i7)	0.00	0.00	0.00	0.00	0.00	0.00
i1) Amortización de la Deuda Pública	0.00	0.00	0.00	0.00	0.00	0.00
i2) Intereses de la Deuda Pública	0.00	0.00	0.00	0.00	0.00	0.00
i3) Comisiones de la Deuda Pública	0.00	0.00	0.00	0.00	0.00	0.00
i4) Gastos de la Deuda Pública	0.00	0.00	0.00	0.00	0.00	0.00
i5) Costo por Coberturas	0.00	0.00	0.00	0.00	0.00	0.00
i6) Apoyos Financieros	0.00	0.00	0.00	0.00	0.00	0.00
i7) Adeudos de Ejercicios Fiscales Anteriores (ADEFAS)	0.00	0.00	0.00	0.00	0.00	0.00
III. Total de Egresos (III = I + II)	106,222,030.69	2,092,203.76	108,314,234.45	37,741,200.94	36,701,005.85	70,573,033.51




MUNICIPIO DE COQUIMATLAN, COL.
Sistema Integral de Contabilidad Gubernamental
ESTADO ANALITICO DEL EJERCICIO DEL PRESUPUESTO DE EGRESOS DETALLADO - LDF
Clasificación Administrativa
DEL 1 DE ENERO AL 30 DE JUNIO DE 2021
(PESOS)

Concepto (c)	EGRESOS					Subejercicio (e)
	Aprobado (d)	Ampliaciones/Reducciones	Modificado	Devengado	Pagado	
I. Gasto No Etiquetado (I=A+B+C+D+E+F+G+H+I+J+K+L+M)	77,248,662.45	2,000,000.00	79,248,662.45	30,038,834.51	29,072,735.53	49,209,827.94
A. REGIDORES	3,510,383.24	60,653.87	3,571,037.11	1,534,666.51	1,526,916.51	2,036,370.60
B. PRESIDENCIA MUNICIPAL	2,829,012.23	-177,404.92	2,651,607.31	1,026,305.88	1,020,205.88	1,625,301.43
C. SECRETARIA DEL H AYUNTAMIENTO	9,433,720.83	-266,593.85	9,167,126.98	3,772,608.70	3,735,536.04	5,394,518.28
D. OFICIAIA MAYOR	20,676,947.47	1,492,450.50	22,169,397.97	6,663,186.93	6,191,614.88	15,506,211.04
E. TESORERIA MUNICIPAL	8,469,767.18	419,106.24	8,888,873.42	2,998,621.72	2,733,435.63	5,890,251.70
F. CONTRALOR MUNICIPAL	365,731.56	-1,200.00	364,531.56	147,432.24	147,432.24	217,099.32
G. DIRECCION DE OBRAS PUBLICAS, DESARROLLO URBANO Y ECOLOGIA	2,859,116.69	-24,176.74	2,834,939.95	1,148,045.02	1,145,745.02	1,686,894.93
H. DIRECCION DE SERVICIOS PUBLICOS	17,459,477.90	-244,097.17	17,215,380.73	6,802,111.84	6,656,993.66	10,413,268.89
I. DIRECCION DE SEGURIDAD PUBLICA, TRANSITO Y VIALIDAD	288,144.64	-3,380.60	284,764.04	120,761.12	120,761.12	164,002.92
J. DIRECCION DE DESARROLLO MUNICIPAL	2,332,061.45	-20,253.67	2,311,807.78	981,715.86	980,715.86	1,330,091.92
K. ORGANISMOS PUBLICOS DESCENTRALIZADOS	7,000,000.00	1,000,000.00	8,000,000.00	4,094,209.32	4,094,209.32	3,905,790.68
L. DEUDA PUBLICA	1,556,974.26	-97,174.66	1,459,799.60	329,396.00	552,773.37	907,026.23
M. TRANSFERENCIAS, SUBSIDIOS Y AYUDAS	467,325.00	-137,929.00	329,396.00	196,396.00	166,396.00	133,000.00
II. Gasto Etiquetado (II=A+B)	26,973,368.24	97,203.76	29,065,572.00	7,702,366.43	7,628,270.32	21,363,205.57
A. DIRECCION DE SEGURIDAD PUBLICA, TRANSITO Y VIALIDAD	14,754,426.36	81,815.64	14,836,242.00	6,533,687.82	6,459,591.71	8,302,554.18
B. OBRA PUBLICA E INVERSION	14,218,941.88	10,388.12	14,229,330.00	1,168,678.61	1,168,678.61	13,060,651.39
III. Total de Egresos (III = I + II)	106,222,030.69	2,092,203.76	108,314,234.45	37,741,200.94	36,701,005.85	70,573,033.51



MUNICIPIO DE COQUIMATLAN, COL.
 Sistema Integral de Contabilidad Gubernamental
ESTADO ANALITICO DEL EJERCICIO DEL PRESUPUESTO DE EGRESOS DETALLADO - LDF
 Clasificación Funcional (Finalidad y Función)
DEL 1 DE ENERO AL 30 DE JUNIO DE 2021
 (PESOS)

Concepto (c)	Aprobado (d)	Ampliaciones/ (Reducciones)	Modificado	Devengado	Pagado	Subejercicio (e)
I. Gasto No Etiquetado (I=A+B+C+D)	77,248,662.45	2,000,000.00	79,248,662.45	30,038,834.51	29,072,735.53	49,209,827.94
A. Gobierno (A=a1+a2+a3+a4+a5+a6+a7+a8)	68,605,821.27	1,061,274.20	69,667,095.47	25,295,522.78	24,329,883.40	44,371,572.69
a1) Legislación	3,856,779.45	88,773.43	3,945,552.88	1,741,147.12	1,728,409.27	2,204,405.76
a2) Justicia	0.00	0.00	0.00	0.00	0.00	0.00
a3) Coordinación de la Política de Gobierno	64,749,041.82	972,500.77	65,721,542.59	23,554,375.66	22,601,474.13	42,167,166.93
a4) Relaciones Exteriores	0.00	0.00	0.00	0.00	0.00	0.00
a5) Asuntos Financieros y Hacendarios	0.00	0.00	0.00	0.00	0.00	0.00
a6) Seguridad Nacional	0.00	0.00	0.00	0.00	0.00	0.00
a7) Asuntos de Orden Público y de Seguridad Interior	0.00	0.00	0.00	0.00	0.00	0.00
a8) Otros Servicios Generales	0.00	0.00	0.00	0.00	0.00	0.00
B. Desarrollo Social (B=b1+b2+b3+b4+b5+b6+b7)	1,642,841.18	-61,274.20	1,581,566.98	649,102.41	648,642.81	937,464.57
b1) Protección Ambiental	0.00	0.00	0.00	0.00	0.00	0.00
b2) Vivienda y Servicios a la Comunidad	6,141.82	-4,046.32	2,095.50	1,055.10	595.50	1,040.40
b3) Salud	0.00	0.00	0.00	0.00	0.00	0.00
b4) Recreación, Cultura y Otras Manifestaciones Sociales	1,636,699.36	-57,227.88	1,579,471.48	648,047.31	648,047.31	931,424.17
b5) Educación	0.00	0.00	0.00	0.00	0.00	0.00
b6) Protección Social	0.00	0.00	0.00	0.00	0.00	0.00
b7) Otros Asuntos Sociales	0.00	0.00	0.00	0.00	0.00	0.00
C. Desarrollo Económico (C=c1+c2+c3+c4+c5+c6+c7+c8+c9)	0.00	0.00	0.00	0.00	0.00	0.00
c1) Asuntos Económicos, Comerciales y Laborales en General	0.00	0.00	0.00	0.00	0.00	0.00
c2) Agropecuaria, Silvicultura, Pesca y Caza	0.00	0.00	0.00	0.00	0.00	0.00
c3) Combustibles y Energía	0.00	0.00	0.00	0.00	0.00	0.00
c4) Minería, Manufacturas y Construcción	0.00	0.00	0.00	0.00	0.00	0.00
c5) Transporte	0.00	0.00	0.00	0.00	0.00	0.00
c6) Comunicaciones	0.00	0.00	0.00	0.00	0.00	0.00
c7) Turismo	0.00	0.00	0.00	0.00	0.00	0.00
c8) Ciencia, Tecnología e Innovación	0.00	0.00	0.00	0.00	0.00	0.00
c9) Otras Industrias y Otros Asuntos Económicos	0.00	0.00	0.00	0.00	0.00	0.00
D. Otros No Clasificados en Funciones Anteriores (D=d1+d2+d3+d4)	7,000,000.00	1,000,000.00	8,000,000.00	4,094,209.32	4,094,209.32	3,905,790.68
d1) Transacciones de la Deuda Pública / Costo Financiero de la Deuda	0.00	0.00	0.00	0.00	0.00	0.00
d2) Transferencias, Participaciones y Aportaciones Entre Diferentes Niveles y Ordenes de Gobierno	7,000,000.00	1,000,000.00	8,000,000.00	4,094,209.32	4,094,209.32	3,905,790.68
d3) Saneamiento del Sistema Financiero	0.00	0.00	0.00	0.00	0.00	0.00
d4) Adeudos de Ejercicios Fiscales Anteriores	0.00	0.00	0.00	0.00	0.00	0.00
II. Gasto Etiquetado (II=A+B+C+D)	28,973,368.24	92,203.76	29,065,572.00	7,702,366.43	7,628,270.32	21,363,205.57
A. Gobierno (A=a1+a2+a3+a4+a5+a6+a7+a8)	28,958,428.24	92,203.76	29,050,632.00	7,702,366.43	7,628,270.32	21,348,265.57
a1) Legislación	0.00	0.00	0.00	0.00	0.00	0.00
a2) Justicia	0.00	0.00	0.00	0.00	0.00	0.00
a3) Coordinación de la Política de Gobierno	20,522,352.79	1,522,758.81	22,045,111.60	5,391,808.14	5,391,808.14	16,653,303.46
a4) Relaciones Exteriores	0.00	0.00	0.00	0.00	0.00	0.00
a5) Asuntos Financieros y Hacendarios	0.00	0.00	0.00	0.00	0.00	0.00




MUNICIPIO DE COQUIMATLAN, COL.
Sistema Integral de Contabilidad Gubernamental
ESTADO ANALITICO DEL EJERCICIO DEL PRESUPUESTO DE EGRESOS DETALLADO - LDF
Clasificación Funcional (Finalidad y Función)
DEL 1 DE ENERO AL 30 DE JUNIO DE 2021
(PESOS)

Concepto (c)	EGRESOS					Subejercicio (e)
	Aprobado (d)	Ampliaciones/Reducciones	Modificado	Devengado	Pagado	
a6) Seguridad Nacional	0.00	0.00	0.00	0.00	0.00	0.00
a7) Asuntos de Orden Público y de Seguridad Interior	8,436,075.45	-1,430,555.05	7,005,520.40	2,310,558.29	2,236,462.18	4,694,962.11
a8) Otros Servicios Generales	0.00	0.00	0.00	0.00	0.00	0.00
B. Desarrollo Social (B=b1+b2+b3+b4+b5+b6+b7)	14,940.00	0.00	14,940.00	0.00	0.00	14,940.00
b1) Protección Ambiental	0.00	0.00	0.00	0.00	0.00	0.00
b2) Vivienda y Servicios a la Comunidad	0.00	0.00	0.00	0.00	0.00	0.00
b3) Salud	0.00	0.00	0.00	0.00	0.00	0.00
b4) Recreación, Cultura y Otras Manifestaciones Sociales	14,940.00	0.00	14,940.00	0.00	0.00	14,940.00
b5) Educación	0.00	0.00	0.00	0.00	0.00	0.00
b6) Protección Social	0.00	0.00	0.00	0.00	0.00	0.00
b7) Otros Asuntos Sociales	0.00	0.00	0.00	0.00	0.00	0.00
C. Desarrollo Económico (C=c1+c2+c3+c4+c5+c6+c7+c8+c9)	0.00	0.00	0.00	0.00	0.00	0.00
c1) Asuntos Económicos, Comerciales y Laborales en General	0.00	0.00	0.00	0.00	0.00	0.00
c2) Agropecuaria, Silvicultura, Pesca y Caza	0.00	0.00	0.00	0.00	0.00	0.00
c3) Combustibles y Energía	0.00	0.00	0.00	0.00	0.00	0.00
c4) Minería, Manufacturas y Construcción	0.00	0.00	0.00	0.00	0.00	0.00
c5) Transporte	0.00	0.00	0.00	0.00	0.00	0.00
c6) Comunicaciones	0.00	0.00	0.00	0.00	0.00	0.00
c7) Turismo	0.00	0.00	0.00	0.00	0.00	0.00
c8) Ciencia, Tecnología e Innovación	0.00	0.00	0.00	0.00	0.00	0.00
c9) Otras Industrias y Otros Asuntos Económicos	0.00	0.00	0.00	0.00	0.00	0.00
D. Otras No Clasificadas en Funciones Anteriores (D=d1+d2+d3+d4)	0.00	0.00	0.00	0.00	0.00	0.00
d1) Transacciones de la Deuda Pública / Costo Financiero de la Deuda	0.00	0.00	0.00	0.00	0.00	0.00
d2) Transferencias, Participaciones y Aportaciones Entre Diferentes Niveles y Ordenes de Gobierno	0.00	0.00	0.00	0.00	0.00	0.00
d3) Saneamiento del Sistema Financiero	0.00	0.00	0.00	0.00	0.00	0.00
d4) Adeudos de Ejercicios Fiscales Anteriores	0.00	0.00	0.00	0.00	0.00	0.00
III. Total de Egresos (III = I + II)	106,222,030.69	2,092,203.76	108,314,234.45	37,741,200.94	36,701,005.85	70,573,033.51



MUNICIPIO DE COQUIMATLAN, COL.
Sistema Integral de Contabilidad Gubernamental
PROYECCIONES DE INGRESOS - LDF
(CIFRAS NOMINALES)

Concepto (b)	(PESOS)			Año 3 2024
	Año en Cuestión (de iniciativa de ley)	Año 1 2022	Año 2 2023	
1. Ingresos de Libre Disposición (1=A+B+C+D+E+F+G+H+I+J+K+L)	2021	(d)	(d)	(d)
A. Impuestos	77,248,662.45	0.00	0.00	0.00
B. Cuotas y Aportaciones de Seguridad Social	5,826,786.56			
C. Contribuciones de Mejoras	0.00			
D. Derechos	4,550,004.24			
E. Productos	2,101,215.29			
F. Aprovechamientos	426,364.36			
G. Ingresos por Ventas de Bienes y Servicios	0.00			
H. Participaciones	63,733,247.00			
I. Incentivos Derivados de la Colaboración Fiscal	611,045.00			
J. Transferencias	0.00			
K. Convenios	0.00			
L. Otros Ingresos de Libre Disposición	0.00			
2. Transferencias Federales Etiquetadas (2=A+B+C+D+E)	28,973,368.24	0.00	0.00	0.00
A. Aportaciones	28,973,368.24			
B. Convenios	0.00			
C. Fondos Distintos de Aportaciones	0.00			
D. Transferencias, Subsidios y Subvenciones, y Pensiones y Jubilaciones	0.00			
E. Otras Transferencias Federales Etiquetadas	0.00			
3. Ingresos Derivados de Financiamientos (3=A)	0.00	0.00	0.00	0.00
A. Ingresos Derivados de Financiamientos	0.00			
4. Total de Ingresos Proyectados (4=1+2+3)	106,222,030.69	0.00	0.00	0.00
Datos Informativos				
1. Ingresos Derivados de Financiamientos con Fuente de Pago de Ingresos de Libre Disposición	0.00			
2. Ingresos Derivados de Financiamientos con Fuente de Pago de Transferencias Federales Etiquetadas	0.00			
3. Ingresos Derivados de Financiamientos (3 = 1 + 2)	0.00	0.00	0.00	0.00



MUNICIPIO DE COQUIMATLAN, COL.
Sistema Integral de Contabilidad Gubernamental
PROYECCIONES DE EGRESOS - LDF
(CIFRAS NOMINALES)

(PESOS)

Año en Cuestión
(del proy. de ppto.)

Año 1
2022

Año 2
2023

Año 3
2024

Concepto (b)

2021
(c)

(d) 0.00

(d) 0.00

(d) 0.00

1. Gasto No Etiquetado (1=A+B+C+D+E+F+G+H+I)

A. Servicios Personales	77,248,662.45	0.00	0.00
B. Materiales y Suministros	51,582,564.18		
C. Servicios Generales	2,357,276.24		
D. Transferencias, Asignaciones, Subsidios y Otras Ayudas	4,921,420.68		
E. Bienes Muebles, Inmuebles e Intangibles	16,806,761.91		
F. Inversión Pública	23,665.18		
G. Inversiones Financieras y Otras Provisiones	0.00		
H. Participaciones y Aportaciones	0.00		
I. Deuda Pública	1,556,974.26		

2. Gasto Etiquetado (2=A+B+C+D+E+F+G+H+I)


A. Servicios Personales	28,973,368.24	0.00	0.00
B. Materiales y Suministros	10,600,607.29		
C. Servicios Generales	1,478,034.29		
D. Transferencias, Asignaciones, Subsidios y Otras Ayudas	2,538,974.78		
E. Bienes Muebles, Inmuebles e Intangibles	0.00		
F. Inversión Pública	136,810.00		
G. Inversiones Financieras y Otras Provisiones	14,218,941.88		
H. Participaciones y Aportaciones	0.00		
I. Deuda Pública	0.00		

3. Total de Egresos Proyectados (3=1+2)

106,222,030.69

0.00

0.00




MUNICIPIO DE COQUIMATLAN, COL.
Sistema Integral de Contabilidad Gubernamental
RESULTADOS DE INGRESOS - LDF

(PESOS)

Concepto (b)	Año 3 2018	Año 2 2019	Año 1 2020	Año del Ejerc. Vig. 2021
	1(c)	1(c)	1(c)	2(d)
1. Ingresos de Libre Disposición (1=A+B+C+D+E+F+G+H+I+J+K+L)				
A. Impuestos	0.00	0.00	0.00	83,126,617.87
B. Cuotas y Aportaciones de Seguridad Social	0.00	0.00	0.00	6,390,488.78
C. Contribuciones de Mejoras	0.00	0.00	0.00	0.00
D. Derechos	0.00	0.00	0.00	0.00
E. Productos	0.00	0.00	0.00	4,761,615.30
F. Aprovechamientos	0.00	0.00	0.00	3,271,246.35
G. Ingresos por Ventas de Bienes y Servicios	0.00	0.00	0.00	2,674,627.76
H. Participaciones	0.00	0.00	0.00	0.00
I. Incentivos Derivados de la Colaboración Fiscal	0.00	0.00	0.00	65,270,054.21
J. Transferencias	0.00	0.00	0.00	758,585.47
K. Convenios	0.00	0.00	0.00	0.00
L. Otros Ingresos de Libre Disposición	0.00	0.00	0.00	0.00
2. Transferencias Federales Etiquetadas (2=A+B+C+D+E)				
A. Aportaciones	0.00	0.00	0.00	29,019,467.14
B. Convenios	0.00	0.00	0.00	29,019,467.14
C. Fondos Distintos de Aportaciones	0.00	0.00	0.00	0.00
D. Transferencias, Subsidios y Subvenciones, y Pensiones y Jubilaciones	0.00	0.00	0.00	0.00
E. Otras Transferencias Federales Etiquetadas	0.00	0.00	0.00	0.00
3. Ingresos Derivados de Financiamientos (3=A)				
A. Ingresos Derivados de Financiamientos	0.00	0.00	0.00	0.00
4. Total de Resultados de Ingresos (4=1+2+3)				
Datos Informativos				
1. Ingresos Derivados de Financiamientos con Fuente de Pago de Ingresos de Libre Disposición	0.00	0.00	0.00	0.00
2. Ingresos Derivados de Financiamientos con Fuente de Pago de Transferencias Federales Etiquetadas	0.00	0.00	0.00	0.00
3. Ingresos Derivados de Financiamientos (3 = 1 + 2)	0.00	0.00	0.00	112,146,085.01

1. Los importes corresponden al momento contable de los ingresos devengados.
2. Los importes corresponden a los ingresos devengados al cierre trimestral más reciente disponible y estimados para el resto del ejercicio.



MUNICIPIO DE COQUIMATLAN, COL.
Sistema Integral de Contabilidad Gubernamental
RESULTADOS DE EGRESOS - LDF


(PESOS)

Concepto (b)	Año 3 2018	Año 2 2019	Año 1 2020	Año del Ej. Vig. 2021
	1(c)	1(c)	1(c)	2(d)
1. Gasto No Etiquetado (1=A+B+C+D+E+F+G+H+I)				
A. Servicios Personales	0.00	0.00	0.00	74,571,103.59
B. Materiales y Suministros	0.00	0.00	0.00	48,140,231.72
C. Servicios Generales	0.00	0.00	0.00	2,365,861.01
D. Transferencias, Asignaciones, Subsidios y Otras Ayudas	0.00	0.00	0.00	5,583,484.21
E. Bienes Muebles, Inmuebles e Intangibles	0.00	0.00	0.00	17,041,593.70
F. Inversión Pública	0.00	0.00	0.00	149,376.78
G. Inversiones Financieras y Otras Provisiones	0.00	0.00	0.00	0.00
H. Participaciones y Aportaciones	0.00	0.00	0.00	0.00
I. Deuda Pública	0.00	0.00	0.00	1,290,556.17
2. Gasto Etiquetado (2=A+B+C+D+E+F+G+H+I)				
A. Servicios Personales	0.00	0.00	0.00	26,205,474.54
B. Materiales y Suministros	0.00	0.00	0.00	10,415,412.93
C. Servicios Generales	0.00	0.00	0.00	1,324,130.08
D. Transferencias, Asignaciones, Subsidios y Otras Ayudas	0.00	0.00	0.00	1,860,717.04
E. Bienes Muebles, Inmuebles e Intangibles	0.00	0.00	0.00	0.00
F. Inversión Pública	0.00	0.00	0.00	217,594.00
G. Inversiones Financieras y Otras Provisiones	0.00	0.00	0.00	12,387,620.49
H. Participaciones y Aportaciones	0.00	0.00	0.00	0.00
I. Deuda Pública	0.00	0.00	0.00	0.00
3. Total del Resultado de Egresos (3=1+2)				
	0.00	0.00	0.00	100,776,578.13

1. Los importes corresponden al momento contable de los Ingresos devengados.
2. Los importes corresponden a los ingresos devengados al cierre trimestral más reciente disponible y estimados para el resto del ejercicio.



H. Ayuntamiento de Coquimatlán
Administración 2018-2021



“2021, Año de Griselda Álvarez Ponce De León”



**NOTAS A LOS ESTADOS FINANCIEROS DEL
MUNICIPIO DE COQUIMATLÁN, COL.
JUNIO 2021**



Con el propósito de dar cumplimiento a los artículos 46, 48 y 49 de la Ley General de Contabilidad Gubernamental (LGCG), así como a la normatividad emitida por el Consejo Nacional de Armonización Contable (CONAC), los cuales fundamentan que los entes públicos deberán acompañar notas a los estados financieros de cuyos rubros que así lo requieren, en seguida se presentan las correspondientes al mes de **junio de 2021**. Los tres tipos de notas que acompañan a los estados financieros, son:

- a) Notas de Desglose
- b) Notas de Memoria
- c) Notas de Gestión Administrativa

A) NOTAS DE DESGLOSE

I. NOTAS AL ESTADO DE SITUACION FINANCIERA

ACTIVO

Efectivo y Equivalentes.

- Integrado por la cuenta de Bancos/Tesorería, la cual al cierre de la cuenta del mes de junio 2021 presenta un saldo actual de deber es de \$ 38,839,345.49 y de haber \$ 4,419,345.49, a continuación, se detallan las cuentas de mayor relevancia:

SSC2 (78)	Saldo	Anterior	Movi	mientos	Saldo	Actual
	Debe	Haber	Debe	Haber	Debe	Haber
BANCOS/TESORERIA	20,034,505.68	0.00	67,353,338.61	52,958,594.32	34,429,249.97	0.00
CUENTAS BANCARIAS TESORERIA MUNICIPAL	20,034,505.68	0.00	67,353,338.61	52,958,594.32	34,429,249.97	0.00
RECURSOS PROPIOS/ GASTOS CORRIENTES	0.00	3,591,540.29	0.00	0.00	0.00	3,591,540.29
HSBC 4008935934 GASTO CORRIENTE	0.00	3,591,913.76	0.00	0.00	0.00	3,591,913.76
HSBC 4041573726 FIDEICOMISO BANOBAS	310.41	0.00	0.00	0.00	310.41	0.00
HSBC 4041573809 GASOLINA Y DIESEL	63.06	0.00	0.00	0.00	63.06	0.00
RECURSOS FAISM	3,683,194.47	0.00	244,742.76	70,668.45	3,857,268.78	0.00
HSBC 4043543396 FAISM 2009	168,934.52	0.00	0.00	0.00	168,934.52	0.00
HSBC 4046011466 FAISM 2010	39,466.13	0.00	0.00	0.00	39,466.13	0.00
HSBC 4050652098 FAISM 2011	85,695.73	0.00	0.00	0.00	85,695.73	0.00
SCOTIABANK 2400906166 FAISM 2012	0.00	64,230.08	4.39	9,509.11	0.00	73,734.80
HSBC 4008936239 FAISM 2008	3,657.82	0.00	0.00	0.00	3,657.82	0.00
SCOTIABANK 2400930709 FAISM 2013	155,319.06	0.00	17.29	61,159.34	94,177.01	0.00
SCOTIABANK 2400948721 FAISM 2014	172,579.68	0.00	244,719.07	0.00	417,298.75	0.00
SCOTIABANK 2400963607 FOPA DEP 2014	3,117,444.52	0.00	2.01	0.00	3,117,446.53	0.00
SCOTIABANK 2400963615 INFRAESTRUCTURA DEPORTIVA 2014	4,327.09	0.00	0.00	0.00	4,327.09	0.00
RECURSOS FORTAMUN	678,124.37	0.00	0.00	0.00	678,124.37	0.00
HSBC 4043543388 FORTAMUN 2009	68.06	0.00	0.00	0.00	68.06	0.00

"2020, 80 Aniversario de la universidad de Colima"

"H. AYUNTAMIENTO DE COQUIMATLÁN, COLIMA"

Reforma S/N y Jesús Alcaraz. Coquimatlán, Col. Tel: 3 12 207 91 50 C.P. 28400



HSBC 4046011474 FORTAMUN 2010	24,478.61	0.00	0.00	0.00	24,478.61	0.00
HSBC 4050652106 FORTAMUN 2011	7,623.52	0.00	0.00	0.00	7,623.52	0.00
HSBC 4054079371 FORTAMUN 2012	148,414.43	0.00	0.00	0.00	148,414.43	0.00
HSBC 4008936247 FORTAMUN 2008	25,370.11	0.00	0.00	0.00	25,370.11	0.00
HSBC 4055922108 FORTAMUN 2013	485,127.49	0.00	0.00	0.00	485,127.49	0.00
HSBC 4056885361 FORTAMUN 2014	0.00	12,957.85	0.00	0.00	0.00	12,957.85
RECURSOS DE PROGRAMAS FEDERALES	17,314,808.38	0.00	60,619,884.02	52,342,446.58	25,592,245.82	0.00
SCOTIABANK 2400880140 ZONAS PRIORITARIAS 2011	4,883.87	0.00	0.00	0.00	4,883.87	0.00
SCOTIABANK 2400879533 HABITAT 2011	0.00	4,791.37	0.00	0.00	0.00	4,791.37
SCOTIABANK 2400879541 PROYECTO CONTRA LA OBESIDAD	0.00	8,970.11	0.00	0.00	0.00	8,970.11
SCOTIABANK 2400853178 ACTIVOS PRODUCTIVOS 2010	119.88	0.00	0.00	0.00	119.88	0.00
SCOTIABANK 2400852996 HABITAT 2010	32,381.00	0.00	10.09	32,389.79	1.30	0.00
SCOTIABANK 2400853003 RESCATE 2010	0.00	233.64	0.00	0.00	0.00	233.64
HSBC 4043543263 TRES POR UNO	3,635.40	0.00	0.00	0.00	3,635.40	0.00
HSBC 4044585644 RESCATE DE ESPACIOS	4,266.07	0.00	0.00	0.00	4,266.07	0.00
HSBC 4044585669 HABITAT 2009	961.27	0.00	0.00	0.00	961.27	0.00
HSBC 4008935801 VIVIENDA DIGNA	475.06	0.00	0.00	0.00	475.06	0.00
SCOTIABANK 200915084 TRES POR UNO 2013	0.00	92,306.08	13.51	45,992.63	0.00	138,285.20
SCOTIABANK 2400944580 (PRAH) PREVENCION DE RIESGOS EN LOS ASENTAMIENTOS HUMANOS	0.00	4,994.71	3.75	6,862.21	0.00	11,853.17
HSBC 4056288632 FOPEDEP	0.01	0.00	0.00	0.00	0.01	0.00
SCOTIABANK 024936839 HABITAT 2013	6,111.83	0.00	3.53	6,115.11	0.25	0.00
SCOTIABANK 24944661 FDO. APORTACIONES FORT. ENT. FED.	0.00	27,257.29	7.99	0.00	0.00	27,249.30
SCOTIABANK 024936847 PROGRAMA PREP	3,114.08	0.00	0.00	0.00	3,114.08	0.00
SCOTIABANK 02400968137 ACTI.	113,308.68	0.00	320.41	0.00	113,629.09	0.00

“2020, 80 Aniversario de la universidad de Colima”

“H. AYUNTAMIENTO DE COQUIMATLÁN, COLIMA”

Reforma S/N y Jesús Alcaraz. Coquimatlán, Col. Tel: 312 207 91 50 C.P. 28400



COMIENDO SANO EN COQUIMATLAN						
SCOTIABANK 2400968145 PREP 2014	0.00	265,147.57	37.89	0.00	0.00	265,109.68
SCOTIABANK 2400972363 FONDO DE CONTINGENCIAS ECONOMICAS PARA LA INVERSION 2014	12,995.53	0.00	5.27	13,066.88	0.00	66.08
SCOTIABANK 02400968242 PROGRAMA FONDO PARA DESARROLLO MUNICIPAL	667.40	0.00	0.00	0.00	667.40	0.00
SCOTIABANK 02400983098 FORTAMUN 2015	20,836.56	0.00	8.26	0.00	20,844.82	0.00
SCOTIABANK 2400979015 FAISM 2015	0.00	32,105.14	19.42	69,578.27	0.00	101,663.99
SCOTIABANK 2400983101 INFRAESTRUCTURA DEPORTIVA 2015	132.21	0.00	12.34	0.00	144.55	0.00
SCOTIABANK 2400983136 FOPADM 2015	105,176.17	0.00	29.45	0.00	105,205.62	0.00
BBAJIO 13711783 GASTO CORRIENTE	3,119,567.56	0.00	545,920.01	379,016.23	3,286,471.34	0.00
BBAJIO 13715420 FORTAMUN	3,619.59	0.00	0.00	0.00	3,619.59	0.00
BBAJIO 14242820 FONDO INFRAESTRUCTURA DEPORTIVA 2015	3,447,828.04	0.00	9,480,907.28	4,430,938.11	8,497,797.21	0.00
BBAJIO 14992309 MUNICIPIO COQUI COL FORTAMUN 2016	10,392.58	0.00	201.18	0.00	10,593.76	0.00
BBAJIO 15056591 GASTO CORRIENTE 2016	0.00	1,825,271.66	35,200,498.66	33,524,450.01	0.00	149,223.01
BBAJIO 014992275 FAIS 2016	85,817.78	0.00	341.20	0.00	86,158.98	0.00
BBAJIO 15719792 FORTALECE 2016	5,999.99	0.00	0.00	0.00	5,999.99	0.00
BAJIO 015924194 FAISM BANOBRAS 2016 ANTICIPO	48,918.08	0.00	194.50	0.00	49,112.58	0.00
BBAJIO 016579948 3X1 PARA MIGRANTES 2016	13,074.68	0.00	51.98	0.00	13,126.66	0.00
BBAJIO 17925306 FORTAMUN 2017	29,890.77	0.00	0.00	0.00	29,890.77	0.00
BBAJIO 017928466 MUNICIPIO COQUIMATLAN FAIS 2017	14,042.44	0.00	55.84	0.00	14,098.28	0.00
BAJIO 18508499 INSTITUTO DE LAS MUJERES	0.15	0.00	0.00	0.00	0.15	0.00
BBAJIO 18700112 MUNICIO DE COQUIMATLAN COLIMA FORTALECE 2017	399,823.53	0.00	1,589.64	0.00	401,413.17	0.00

“2020, 80 Aniversario de la universidad de Colima”

“H. AYUNTAMIENTO DE COQUIMATLÁN, COLIMA”

Reforma S/N y Jesús Alcaraz. Coquimatlán, Col. Tel: 312 207 91 50 C.P. 28400



BBAJIO 019258813 MUNICIPIO DE COQUIMATLAN COLIMA FORTALECE 2 2017	94,689.75	0.00	286.83	0.00	94,976.58	0.00
BBAJIO 19875453 MUNICIPIO DE COQUIMATLAN COLIMA PROAGUA 2017 APARURAL	0.01	0.00	0.00	0.00	0.01	0.00
BBAJIO 19878222 MUNICIPIO DE COQUIMATLAN COLIMA PROAGUA 2017 APAUR	23,795.40	0.00	1.22	0.00	23,796.62	0.00
BBAJIO 19394378 MUNICIPIO DE COQUIMATLAN COLIMA 3X1 PARA MIGRANTES 2017	90,319.23	0.00	0.06	1,357.64	88,961.65	0.00
BAJIO 020805289 MUNICIPIO DE COQUIMATLAN FORTAMUN 2018	126,935.71	0.00	524.33	0.00	127,460.04	0.00
BAJIO 020805008 MUNICIPIO DE COQUIMATLAN FAIS 2018	12,547.27	0.00	49.89	0.00	12,597.16	0.00
BAJIO 21530035 MUNICIPIO DE COQUIMATLAN COLIMA FONDO DE PROYECTOS DE DESARROLLO REGIONAL 2018	332,297.12	0.00	1,038.08	0.00	333,335.20	0.00
BAJIO 24050783 FORTAMUN 2019	1,805,505.04	0.00	91.03	0.00	1,805,596.07	0.00
BAJIO 24051047 FAIS 2019	374,560.78	0.00	18.84	0.00	374,579.62	0.00
BAJIO 25241191 PROAGUA APUAR 2019	33,375.32	0.00	1.97	0.00	33,377.29	0.00
BAJIO 25241472 PROAGUA APARURAL 2019	2,726.54	0.00	0.14	1,392.00	1,334.68	0.00
BAJIO 25241076 MUNICIPIO DE COQUIMATLAN COLIMA PROAGUA 2019 APARTADO URBANO RECURSO FEDERAL	47,613.63	0.00	2.80	0.00	47,616.43	0.00
BAJIO 25241290 MUNICIPIO DE COQUIMATLAN PROAGUA 2019 RURAL REC FEDERACILES	6,644.07	0.00	0.35	0.00	6,644.42	0.00
BAJIO 025859687 MUNICIPIO DE COQUIMATLAN COLIMA INSTITUTO DE LAS MUJERES 2019	32,981.81	0.00	1.94	0.00	32,983.75	0.00
BAJIO 27414903 FORTAMUN 2020	2,384,222.90	0.00	502,081.77	537,204.97	2,349,099.70	0.00
BAJIO 27414572 FAIS 2020	5,105,054.72	0.00	302,191.96	5,295,113.68	112,133.00	0.00

“2020, 80 Aniversario de la universidad de Colima”

“H. AYUNTAMIENTO DE COQUIMATLÁN, COLIMA”

Reforma S/N y Jesús Alcaraz. Coquimatlán, Col. Tel: 312 207 91 50 C.P. 28400



BAJIO 29049301 MUNICIPIO DE COQUIMATLAN COLIMA PROAGUA 2020 MUNICIPAL	959,034.60	0.00	1,319.87	929,051.63	31,302.84	0.00
BAJIO 029049202 MUNICIPIO DE COQUIMATLAN COL PROAGUA APARURAL 2020 FEDERAL	635,541.84	0.00	864.74	619,367.77	17,038.81	0.00
BAJIO 30647259 MUNICIPIO DE COQUIMATLAN FIAS 2021	10,000.00	0.00	7,114,838.80	1,158,603.79	5,966,235.01	0.00
BAJIO 30647051 MUNICIPIO DE COQUIMATLAN FORTAMUN 2021	10,000.00	0.00	7,466,337.20	5,291,945.86	2,184,391.34	0.00
OTROS RECURSOS HSBC 4046550554 AHORRO	1,949,918.75	0.00	6,488,711.83	545,479.29	7,893,151.29	0.00
BAJIO 8853483 FAIS- BANOBAS 2013	1,973,962.31	0.00	6,488,711.83	545,479.29	7,917,194.85	0.00
TOTAL	25,988,728.50	5,954,222.82	67,353,338.61	52,958,594.32	38,839,345.49	4,410,095.52

Derechos a Recibir Efectivo o Equivalentes.

2. En este rubro se reflejan los Deudores y Cuentas por Cobrar del Municipio, con un saldo al cierre del mes de junio 2021 por la cantidad de \$ 18,851,843.83.

SCUENTA (7)	Saldo Anterior		Movimientos		Saldo Actual	
	Debe	Haber	Debe	Haber	Debe	Haber
DERECHOS A RECIBIR EFECTIVO O EQUIVALENTES	19,142,923.77	0.00	757,286.73	1,048,366.67	18,851,843.83	0.00
CUENTAS POR COBRAR A CORTO PLAZO	1,209,220.43	0.00	370,615.02	381,101.78	1,198,733.67	0.00
CUENTAS POR COBRAR A EMPLEADOS Y FUNCIONARIOS	1,209,220.43	0.00	370,615.02	381,101.78	1,198,733.67	0.00
DEUDORES DIVERSOS POR COBRAR A CORTO PLAZO	851,445.57	0.00	0.00	5,001.00	846,444.57	0.00
DEUDORES DIVERSOS POR RESPONSABILIDADES DE FUNCIONARIOS Y EMPLEADOS	41,072.74	0.00	0.00	0.00	41,072.74	0.00
DEUDORES DIVERSOS POR GASTOS A COMPROBAR	637,217.26	0.00	0.00	5,001.00	632,216.26	0.00

“2020, 80 Aniversario de la universidad de Colima”

“H. AYUNTAMIENTO DE COQUIMATLÁN, COLIMA”
Reforma S/N y Jesús Alcaraz. Coquimatlán, Col. Tel: 312 207 91 50 C.P. 28400



OTROS DEUDORES DIVERSOS	173,155.57	0.00	0.00	0.00	173,155.57	0.00
INGRESOS POR RECUPERAR A CORTO PLAZO	1,000,000.00	0.00	0.00	0.00	1,000,000.00	0.00
INGRESOS DEVENGADOS POR PARTICIPACIONES Y APORTACIONES FEDERALES	1,000,000.00	0.00	0.00	0.00	1,000,000.00	0.00
DEUDORES POR ANTICIPOS DE TESORERIA A CORTO PLAZO	9,760.85	0.00	104,156.71	90,194.71	23,722.85	0.00
DEUDORES POR FONDOS REVOLVENTES	9,760.85	0.00	104,156.71	90,194.71	23,722.85	0.00
PRESTAMOS OTORGADOS A CORTO PLAZO	16,072,496.92	0.00	282,515.00	572,069.18	15,782,942.74	0.00
PRÉSTAMOS AL SECTOR PÚBLICO	16,072,496.92	0.00	282,515.00	572,069.18	15,782,942.74	0.00
TOTAL	19,142,923.77	0.00	757,286.73	1,048,366.67	18,851,843.83	0.00

Bienes Inmuebles, Infraestructura y Construcciones en Proceso.

3. Corresponde al Activo No Circulante, al cierre del mes de junio 2021 arroja un saldo de \$ 150,338,843.43, las cuales se conforman principalmente por los bienes adquiridos y construcciones en proceso en bienes de dominio público.

CUENTA (4)	Saldo Anterior		Movimientos		Saldo Actual	
	Debe	Haber	Debe	Haber	Debe	Haber
BIENES INMUEBLES, INFRAESTRUCTURA Y CONSTRUCCIONES EN PROCESO	149,668,054.55	0.00	670,788.88	0.00	150,338,843.43	0.00
VIVIENDAS	6,474,064.26	0.00	0.00	0.00	6,474,064.26	0.00
EDIFICIOS NO HABITACIONALES	9,400,012.23	0.00	0.00	0.00	9,400,012.23	0.00
CONSTRUCCIONES EN PROCESO EN BIENES DE DOMINIO PÚBLICO	119,603,815.85	0.00	670,788.88	0.00	120,274,604.73	0.00
CONSTRUCCIONES EN PROCESO EN BIENES PROPIOS	14,190,162.21	0.00	0.00	0.00	14,190,162.21	0.00
TOTAL	149,668,054.55	0.00	670,788.88	0.00	150,338,843.43	0.00

Bienes Muebles.

“2020, 80 Aniversario de la universidad de Colima”

“H. AYUNTAMIENTO DE COQUIMATLÁN, COLIMA”
Reforma S/N y Jesús Alcaraz. Coquimatlán, Col. Tel: 312 207 91 50 C.P. 28400



4. Estos de igual forma pertenecen al Activo No Circulante y representan las existencias de Mobiliario y Equipo, Equipo de Transporte, Equipo de Defensa y Seguridad, así como también la Maquinaria y otras Herramientas necesaria para la operación, la cual al cierre del mes de junio 2021 tiene un saldo de \$ 15,735,826.73



CUENTA (3)	Saldo Anterior		Movimientos		Saldo Actual	
	Debe	Haber	Debe	Haber	Debe	Haber
BIENES MUEBLES	15,535,681.13	0.00	212,389.92	12,244.32	15,735,826.73	0.00
MOBILIARIO Y EQUIPO DE ADMINISTRACIÓN	13,280,067.67	0.00	131,605.92	12,244.32	13,399,429.27	0.00
MOBILIARIO Y EQUIPO EDUCACIONAL Y RECREATIVO	963,788.00	0.00	0.00	0.00	963,788.00	0.00
EQUIPO DE DEFENSA Y SEGURIDAD	1,291,825.46	0.00	80,784.00	0.00	1,372,609.46	0.00
TOTAL	15,535,681.13	0.00	212,389.92	12,244.32	15,735,826.73	0.00

Activos Intangibles.

5. Representa el SOFTWARE de los sistemas de administración del Municipio, con un saldo al cierre del mes de junio 2021 por el monto de \$ 21,802.00.

PASIVO

Cuentas por Pagar a Corto Plazo.

6. Este rubro acumula al Pasivo Circulante Integrado por Servicios Personales por Pagar, Proveedores, Retenciones y Contribuciones por Pagar, entre otros, al cierre del mes de junio 2021 tiene un saldo por la cantidad de haber \$ 38,220,675.11 y de deber \$ 1,038.86.

CUENTA (7)	Saldo Anterior		Movimientos		Saldo Actual	
	Debe	Haber	Debe	Haber	Debe	Haber
CUENTAS POR PAGAR A CORTO PLAZO	0.00	38,961,511.68	13,295,644.94	12,553,769.51	0.00	38,219,636.25
SERVICIOS PERSONALES POR PAGAR A CORTO PLAZO	0.00	9,113,640.35	4,619,577.21	4,554,998.72	0.00	9,049,061.86
PROVEEDORES POR PAGAR A CORTO PLAZO	0.00	214,584.69	1,248,680.53	1,327,447.91	0.00	293,352.07
CONTRATISTAS POR OBRAS PÚBLICAS POR PAGAR A CORTO PLAZO	0.00	254,955.71	665,006.22	668,043.82	0.00	257,993.31
TRANSFERENCIAS OTORGADAS POR PAGAR A CORTO PLAZO	0.00	537,123.78	635,650.16	684,542.67	0.00	586,016.29
RETENCIONES Y CONTRIBUCIONES POR PAGAR A CORTO PLAZO	0.00	23,111,616.65	5,067,151.58	5,203,964.52	0.00	23,248,429.59
DEVOLUCIONES DE LA LEY DE INGRESO POR PAGAR A CORTO PLAZO	1,038.86	0.00	0.00	0.00	1,038.86	0.00

“2020, 80 Aniversario de la universidad de Colima”

“H. AYUNTAMIENTO DE COQUIMATLÁN, COLIMA”

Reforma S/N y Jesús Alcaraz. Coquimatlán, Col. Tel: 312 207 91 50 C.P. 28400



OTRAS CUENTAS POR PAGAR A CORTO PLAZO	0.00	5,730,629.36	1,059,579.24	114,771.87	0.00	4,785,821.99
TOTAL	1,038.86	38,962,550.54	13,295,644.94	12,553,769.51	1,038.86	38,220,675.11

Porción a Corto Plazo de la Deuda Pública Interna.

7. Representa el saldo de la deuda que se tiene contratada con Banca BANBAJIO por la cantidad 7,539,941.72, y el saldo que se tiene al cierre de la cuenta pública del mes de junio 2021 con Banca BANBAJIO es de 7,255,850.28, como se muestra en la siguiente tabla:

CUENTA (1)	Saldo Anterior		Movimientos		Saldo Actual	
	Debe	Haber	Debe	Haber	Debe	Haber
PORCIÓN A CORTO PLAZO DE LA DEUDA PÚBLICA INTERNA	0.00	7,539,941.72	929,747.00	645,655.56	0.00	7,255,850.28
TOTAL	0.00	7,539,941.72	929,747.00	645,655.56	0.00	7,255,850.28

Otras Provisiones a Corto Plazo.

Hacienda Pública/Patrimonio.

8. El Patrimonio Contribuido al cierre del mes de junio 2021 es por la cantidad de DEBER\$ 0.00 y haber **147,507,645.94**, y el Patrimonio Generado refleja un total de \$ **173,547,798.50** se detallan los resultados de ejercicios anteriores al 2021.

CUENTA (33)	Saldo Anterior		Movimientos		Saldo Actual	
	Debe	Haber	Debe	Haber	Debe	Haber
HACIENDA PÚBLICA/PATRIMONIO	0.00	143,278,580.46	0.00	1,229,065.48	0.00	144,507,645.94
HACIENDA PÚBLICA/PATRIMONIO GENERADO	0.00	143,278,580.46	0.00	1,229,065.48	0.00	144,507,645.94
RESULTADOS DE EJERCICIOS ANTERIORES	0.00	130,300,410.13	0.00	1,229,065.48	0.00	131,529,475.61
RESULTADO EJERCICIO 2006	9,908,965.82	0.00	0.00	0.00	9,908,965.82	0.00
RESULTADO EJERCICIO 2008	0.00	3,277,483.98	0.00	871,000.48	0.00	4,148,484.46
RESULTADO EJERCICIO 2009	1,903,753.14	0.00	0.00	0.00	1,903,753.14	0.00
RESULTADO EJERCICIO 2010	0.00	1,516,535.05	0.00	0.00	0.00	1,516,535.05

“2020, 80 Aniversario de la universidad de Colima”



RESULTADO EJERCICIO 2011	0.00	627,569.94	0.00	0.00	0.00	627,569.94
SUP O DEF 1990	489,733.84	0.00	0.00	0.00	489,733.84	0.00
SUP O DEF 1991	86,476.40	0.00	0.00	0.00	86,476.40	0.00
SUP O DEF 1992	238,128.61	0.00	0.00	0.00	238,128.61	0.00
SUP O DEF 1993	419,074.88	0.00	0.00	0.00	419,074.88	0.00
SUP O DEF 1994	396,403.36	0.00	0.00	0.00	396,403.36	0.00
SUP O DEF 1995	105,595.46	0.00	0.00	0.00	105,595.46	0.00
SUP O DEF 1996	360,950.40	0.00	0.00	0.00	360,950.40	0.00
SUP O DEF 1997	0.00	2,428,046.29	0.00	0.00	0.00	2,428,046.29
SUP O DE F1998	0.00	1,077,382.20	0.00	0.00	0.00	1,077,382.20
SUP O DEF 1999	0.00	1,574,368.51	0.00	0.00	0.00	1,574,368.51
SUP O DEF 2000	0.00	684,511.01	0.00	0.00	0.00	684,511.01
SUP O DEF 2001	5,830,439.30	0.00	0.00	0.00	5,830,439.30	0.00
SUP O DEF 2002	0.00	1,910,777.48	0.00	0.00	0.00	1,910,777.48
RESULTADO EJERCICIO 2003	962,044.80	0.00	0.00	0.00	962,044.80	0.00
RESULTADO EJERCICIO 2004	0.00	3,342,415.89	0.00	0.00	0.00	3,342,415.89
RESULTADO EJER ANTERIORES	1,173,042.82	0.00	0.00	0.00	1,173,042.82	0.00
RESULTADO EJERCICIO 2005	1,256,399.24	0.00	0.00	0.00	1,256,399.24	0.00
RESULTADO EJERCICIO 2007	4,731,841.54	0.00	0.00	0.00	4,731,841.54	0.00
RESULTADO EJERCICIO 2012	1,535,367.95	0.00	0.00	358,065.00	1,177,302.95	0.00
RESULTADO EJERCICIO 2013	0.00	6,922,022.42	0.00	0.00	0.00	6,922,022.42
RESULTADO EJERCICIO 2014	0.00	12,415,423.13	0.00	0.00	0.00	12,415,423.13
RESULTADO EJERCICIO 2015	0.00	9,516,809.56	0.00	0.00	0.00	9,516,809.56
RESULTADO EJERCICIO 2016	0.00	17,039,697.24	0.00	0.00	0.00	17,039,697.24
RESULTADO EJERCICIO 2017	0.00	21,323,511.38	0.00	0.00	0.00	21,323,511.38
RESULTADO EJERCICIO 2018	0.00	23,829,309.82	0.00	0.00	0.00	23,829,309.82
RESULTADO EJERCICIO 2019	0.00	28,657,083.98	0.00	0.00	0.00	28,657,083.98
RESULTADO EJERCICIO 2020	0.00	23,555,679.81	0.00	0.00	0.00	23,555,679.81
RESERVAS	0.00	12,978,170.33	0.00	0.00	0.00	12,978,170.33
RESERVAS DE PATRIMONIO	0.00	12,978,170.33	0.00	0.00	0.00	12,978,170.33
TOTAL	29,398,217.56	172,676,798.02	0.00	1,229,065.48	29,040,152.56	173,547,798.50

“2020, 80 Aniversario de la universidad de Colima”

“H. AYUNTAMIENTO DE COQUIMATLÁN, COLIMA”

Reforma S/N y Jesús Alcaraz. Coquimatlán, Col. Tel: 312 207 91 50 C.P. 28400



II. NOTAS AL ESTADO DE ACTIVIDADES

Ingresos de Gestión

Se integran de los Rubros de Ingreso que se detallan en la tabla al mes de junio 2021 por la cantidad de **2,516,437.49**

CUENTA (38)	
Descripción	Importe
INGRESOS Y OTROS BENEFICIOS	
INGRESOS DE GESTIÓN	935,793.29
IMPUESTOS	
IMPUESTOS SOBRE EL PATRIMONIO	422,939.26
IMPUESTOS SOBRE LA PRODUCCIÓN, EL CONSUMO Y LAS TRANSACCIONES	62,053.75
ACCESORIOS DE IMPUESTOS	7,277.47
DERECHOS	
DERECHOS POR EL USO, GOCE, APROVECHAMIENTO O EXPLOTACIÓN DE BIENES DE DOMINIO PÚBLICO	23,388.00
DERECHOS POR PRESTACIÓN DE SERVICIOS	216,960.41
ACCESORIOS DE DERECHOS	1,075.44
OTROS DERECHOS	160,039.81
PRODUCTOS	
PRODUCTOS	7,369.15
APROVECHAMIENTOS	
MULTAS	23,402.63
INDEMNIZACIONES	11,287.37
OTROS APROVECHAMIENTOS	0.00
PARTICIPACIONES, APORTACIONES, CONVENIOS, INCENTIVOS DERIVADOS DE LA COLABORACIÓN FISCAL, FONDOS DISTINTOS DE APORTACIONES, TRANSFERENCIAS, ASIGNACIONES, SUBSIDIOS Y SUBVENCIONES, Y PENSIONES Y JUBILACIONES	7,845,316.54
PARTICIPACIONES, APORTACIONES, CONVENIOS, INCENTIVOS DERIVADOS DE LA COLABORACIÓN FISCAL Y FONDOS DISTINTOS DE APORTACIONES	
PARTICIPACIONES	5,186,030.54
APORTACIONES	2,659,286.00
TOTAL DE INGRESOS Y OTROS BENEFICIOS	8,781,109.83
GASTOS Y OTRAS PÉRDIDAS	
GASTOS DE FUNCIONAMIENTO	4,981,958.25
SERVICIOS PERSONALES	
REMUNERACIONES AL PERSONAL DE CARÁCTER PERMANENTE	2,236,500.91
REMUNERACIONES ADICIONALES Y ESPECIALES	235,571.22
SEGURIDAD SOCIAL	358,089.85

“2020, 80 Aniversario de la universidad de Colima”



COQUIMATLÁN

OTRAS PRESTACIONES SOCIALES Y ECONOMICAS	1,027,592.73
PAGO DE ESTIMULOS A SERVIDORES PUBLICOS	160,023.40
MATERIALES Y SUMINISTROS	
MATERIALES DE ADMINISTRACION, EMISION DE DOCUMENTOS Y ARTICULOS OFICIALES	38,021.86
MATERIALES Y ARTICULOS DE CONSTRUCCION Y DE REPARACION	5,209.69
PRODUCTOS QUIMICOS, FARMACEUTICOS Y DE LABORATORIO	7,054.85
COMBUSTIBLES, LUBRICANTES Y ADITIVOS	278,296.00
VESTUARIO, BLANCOS, PRENDAS DE PROTECCION Y ARTICULOS DEPORTIVOS	1,110.00
MATERIALES Y SUMINISTROS PARA SEGURIDAD	900.00
HERRAMIENTAS, REFACCIONES Y ACCESORIOS MENORES	3,088.00
SERVICIOS GENERALES	
SERVICIOS BÁSICOS	361,243.09
SERVICIOS DE ARRENDAMIENTO	8,750.00
SERVICIOS PROFESIONALES, CIENTÍFICOS Y TÉCNICOS Y OTROS SERVICIOS	3,079.33
SERVICIOS FINANCIEROS, BANCARIOS Y COMERCIALES	1,536.72
SERVICIOS DE INSTALACION, REPARACION, MANTENIMIENTO Y CONSERVACION	186,375.02
SERVICIOS DE COMUNICACION SOCIAL Y PUBLICIDAD	0.00
SERVICIOS OFICIALES	29,341.50
OTROS SERVICIOS GENERALES	40,174.08
TRANSFERENCIAS, ASIGNACIONES, SUBSIDIOS Y OTRAS AYUDAS	1,247,814.90
TRANSFERENCIAS AL RESTO DEL SECTOR PUBLICO	
TRANSFERENCIAS A ENTIDADES FEDERATIVAS Y MUNICIPIOS	677,542.67
AYUDAS SOCIALES	
AYUDAS SOCIALES A PERSONAS	21,000.00
AYUDAS SOCIALES A INSTITUCIONES	17,600.00
PENSIONES Y JUBILACIONES	
JUBILACIONES	531,672.23
INTERESES, COMISIONES Y OTROS GASTOS DE LA DEUDA PÚBLICA	34,899.19
INTERESES DE LA DEUDA PUBLICA	
INTERESES DE LA DEUDA PÚBLICA INTERNA	34,899.19
TOTAL DE GASTOS Y OTRAS PÉRDIDAS	6,264,672.34
RESULTADOS DEL EJERCICIO (AHORRO/DESAHORRO)	2,516,437.49

“2020, 80 Aniversario de la universidad de Colima”

“H. AYUNTAMIENTO DE COQUIMATLÁN, COLIMA”

Reforma S/N y Jesús Alcaraz. Coquimatlán, Col. Tel: 312 207 91 50 C.P. 28400



Participaciones y Aportaciones

1. El saldo al mes de junio 2021 de esta cuenta se integra de conformidad a lo expresado en la siguiente tabla y asciende a la cantidad de \$48,389,276.54.

SSC5 (0)	Saldo Anterior		Movimientos		Saldo Actual	
	Debe	Haber	Debe	Haber	Debe	Haber
PARTICIPACIONES Y APORTACIONES.	0.00	0.00	53,602.49	48,442,879.03	0.00	48,389,276.54
PARTICIPACIONES	0.00	0.00	53,602.49	33,910,096.03	0.00	33,856,493.54
APORTACIONES	0.00	0.00	0.00	14,532,783.00	0.00	14,532,783.00
TOTAL	0.00	0.00	53,602.49	48,442,879.03	0.00	48,389,276.54

Gastos y Otras Pérdidas

2. Se integra por las cuentas de gastos de Servicios Personales, Materiales y Suministros, Servicios Generales, Transferencia, Asignaciones, Subsidios y Otras Ayudas, Participaciones y Aportaciones e Intereses, Comisiones y Otros Gastos como se muestra en la tabla y su saldo al cierre del mes de junio 2021 ascienden a la cantidad de DEBER \$ 36,012,919.62 Y \$ haber \$00.00.

CUENTA (25)	Saldo Anterior		Movimientos		Saldo Actual	
	Debe	Haber	Debe	Haber	Debe	Haber
GASTOS Y OTRAS PÉRDIDAS	0.00	0.00	36,344,902.11	331,982.49	36,012,919.62	0.00
GASTOS DE FUNCIONAMIENTO	0.00	0.00	28,476,427.20	318,382.49	28,158,044.71	0.00
SERVICIOS PERSONALES	0.00	0.00	22,922,597.92	263,702.40	22,658,895.52	0.00
REMUNERACIONES AL PERSONAL DE CARÁCTER PERMANENTE	0.00	0.00	13,380,670.32	0.00	13,380,670.32	0.00
REMUNERACIONES ADICIONALES Y ESPECIALES	0.00	0.00	1,545,895.54	1,067.09	1,544,828.45	0.00
SEGURIDAD SOCIAL	0.00	0.00	1,921,513.12	262,635.31	1,658,877.81	0.00
OTRAS PRESTACIONES SOCIALES Y ECONOMICAS	0.00	0.00	5,121,266.44	0.00	5,121,266.44	0.00
PAGO DE ESTIMULOS A SERVIDORES PUBLICOS	0.00	0.00	953,252.50	0.00	953,252.50	0.00
MATERIALES Y SUMINISTROS	0.00	0.00	2,002,347.11	14,420.60	1,987,926.51	0.00
MATERIALES DE ADMINISTRACION, EMISION DE DOCUMENTOS Y ARTICULOS OFICIALES	0.00	0.00	290,318.58	6,862.00	283,456.58	0.00
MATERIALES Y ARTICULOS DE CONSTRUCCION Y DE REPARACION	0.00	0.00	26,745.54	0.00	26,745.54	0.00
PRODUCTOS QUIMICOS, FARMACEUTICOS Y DE LABORATORIO	0.00	0.00	22,421.61	0.00	22,421.61	0.00

“2020, 80 Aniversario de la universidad de Colima”

“H. AYUNTAMIENTO DE COQUIMATLÁN, COLIMA”
 Reforma S/N y Jesús Alcaraz. Coquimatlán, Col. Tel: 312 207 91 50 C.P. 28400



COMBUSTIBLES, LUBRICANTES Y ADITIVOS	0.00	0.00	1,519,138.80	500.00	1,518,638.80	0.00
VESTUARIO, BLANCOS, PRENDAS DE PROTECCION Y ARTICULOS DEPORTIVOS	0.00	0.00	116,823.28	0.00	116,823.28	0.00
MATERIALES Y SUMINISTROS PARA SEGURIDAD	0.00	0.00	1,260.00	0.00	1,260.00	0.00
HERRAMIENTAS, REFACCIONES Y ACCESORIOS MENORES	0.00	0.00	25,639.30	7,058.60	18,580.70	0.00
SERVICIOS GENERALES	0.00	0.00	3,551,482.17	40,259.49	3,511,222.68	0.00
SERVICIOS BÁSICOS	0.00	0.00	1,756,652.03	6,470.61	1,750,181.42	0.00
SERVICIOS DE ARRENDAMIENTO	0.00	0.00	52,674.00	0.00	52,674.00	0.00
SERVICIOS PROFESIONALES, CIENTÍFICOS Y TÉCNICOS Y OTROS SERVICIOS	0.00	0.00	280,724.24	0.00	280,724.24	0.00
SERVICIOS FINANCIEROS, BANCARIOS Y COMERCIALES	0.00	0.00	22,505.23	0.00	22,505.23	0.00
SERVICIOS DE INSTALACION, REPARACION, MANTENIMIENTO Y CONSERVACION	0.00	0.00	1,166,120.04	20,299.17	1,145,820.87	0.00
SERVICIOS DE COMUNICACION SOCIAL Y PUBLICIDAD	0.00	0.00	7,656.00	0.00	7,656.00	0.00
SERVICIOS OFICIALES	0.00	0.00	120,591.84	3,500.00	117,091.84	0.00
OTROS SERVICIOS GENERALES	0.00	0.00	144,558.79	9,989.71	134,569.08	0.00
TRANSFERENCIAS, ASIGNACIONES, SUBSIDIOS Y OTRAS AYUDAS	0.00	0.00	7,668,808.65	13,600.00	7,655,208.65	0.00
TRANSFERENCIAS AL RESTO DEL SECTOR PUBLICO	0.00	0.00	4,094,209.32	0.00	4,094,209.32	0.00
TRANSFERENCIAS A ENTIDADES FEDERATIVAS Y MUNICIPIOS	0.00	0.00	4,094,209.32	0.00	4,094,209.32	0.00
AYUDAS SOCIALES	0.00	0.00	315,596.00	13,600.00	301,996.00	0.00
AYUDAS SOCIALES A PERSONAS	0.00	0.00	200,396.00	4,000.00	196,396.00	0.00
AYUDAS SOCIALES A INSTITUCIONES	0.00	0.00	115,200.00	9,600.00	105,600.00	0.00
PENSIONES Y JUBILACIONES	0.00	0.00	3,259,003.33	0.00	3,259,003.33	0.00
JUBILACIONES	0.00	0.00	3,259,003.33	0.00	3,259,003.33	0.00

“2020, 80 Aniversario de la universidad de Colima”

“H. AYUNTAMIENTO DE COQUIMATLÁN, COLIMA”

Reforma S/N y Jesús Alcaraz. Coquimatlán, Col. Tel: 312 207 91 50 C.P. 28400



INTERESES, COMISIONES Y OTROS GASTOS DE LA DEUDA PÚBLICA	0.00	0.00	199,666.26	0.00	199,666.26	0.00
INTERESES DE LA DEUDA PUBLICA	0.00	0.00	199,666.26	0.00	199,666.26	0.00
INTERESES DE LA DEUDA PÚBLICA INTERNA	0.00	0.00	199,666.26	0.00	199,666.26	0.00
TOTAL	0.00	0.00	36,344,902.11	331,982.49	36,012,919.62	0.00

III. NOTAS AL ESTADO DE VARIACION EN LA HACIENDA PUBLICA

1. Se informa de manera agrupada, acerca de las modificaciones al patrimonio contribuido.

No Existen modificaciones al Patrimonio Contribuido

2. Se informará de manera agrupada, acerca del monto y procedencia de los recursos que modifican al patrimonio generado.

Se informa de manera agrupada, acerca del monto al 30 de junio del 2021 así como la procedencia de los recursos que modifican a la Hacienda Pública generada:

RUBRO (2)	Saldo Anterior		Movimientos		Saldo Actual	
	Debe	Haber	Debe	Haber	Debe	Haber
HACIENDA PUBLICA/ PATRIMONIO GENERADO	0.00	143,278,580.46	0.00	1,229,065.48	0.00	144,507,645.94
RESULTADOS DE EJERCICIOS ANTERIORES	0.00	130,300,410.13	0.00	1,229,065.48	0.00	131,529,475.61
RESERVAS	0.00	12,978,170.33	0.00	0.00	0.00	12,978,170.33
TOTAL	0.00	143,278,580.46	0.00	1,229,065.48	0.00	144,507,645.94

IV. NOTAS AL ESTADO DE FLUJO DE EFECTIVO

Efectivo y equivalentes

1. Análisis de los saldos inicial y final que figuran en la última parte del Estado de Flujo de Efectivo en la cuenta de efectivo y equivalentes es como sigue:

SCUENTA (2)	Saldo Anterior		Movimientos		Saldo Actual	
	Debe	Haber	Debe	Haber	Debe	Haber
EFFECTIVO Y EQUIVALENTES	20,046,496.18	0.00	67,353,338.61	52,958,594.32	34,441,240.47	0.00
BANCOS/TESORERIA	20,034,505.68	0.00	67,353,338.61	52,958,594.32	34,429,249.97	0.00
CUENTAS BANCARIAS TESORERIA MUNICIPAL	20,034,505.68	0.00	67,353,338.61	52,958,594.32	34,429,249.97	0.00

“2020, 80 Aniversario de la universidad de Colima”

“H. AYUNTAMIENTO DE COQUIMATLÁN, COLIMA”
Reforma S/N y Jesús Alcaraz. Coquimatlán, Col. Tel: 312 207 91 50 C.P. 28400



DEPOSITOS DE FONDOS DE TERCEROS EN GARANTÍA Y/O ADMINISTRACIÓN	11,990.50	0.00	0.00	0.00	11,990.50	0.00
DEPÓSITOS DE FONDOS DE TERCEROS EN GARANTÍA	11,990.50	0.00	0.00	0.00	11,990.50	0.00
TOTAL	20,046,496.18	0.00	67,353,338.61	52,958,594.32	34,441,240.47	0.00

2. Adquisiciones de bienes muebles e inmuebles con su monto global al 30 de junio de 2021 y, en su caso, el porcentaje de estas adquisiciones que fueron realizadas mediante subsidios de capital del sector central. Adicionalmente, se revela el importe de los pagos que durante el ejercicio se hicieron por la compra de los elementos citados:

SCUENTA (15)	Saldo Anterior		Movimientos		Saldo Actual	
	Debe	Haber	Debe	Haber	Debe	Haber
BIENES INMUEBLES, INFRAESTRUCTURA Y CONSTRUCCIONES EN PROCESO	149,170,164.82	0.00	1,168,678.61	0.00	150,338,843.43	0.00
VIVIENDAS	6,474,064.26	0.00	0.00	0.00	6,474,064.26	0.00
VIVIENDAS EN ZONAS MARGINADAS	4,024,064.26	0.00	0.00	0.00	4,024,064.26	0.00
OTRAS VIVIENDAS PARA FINES DEL ENTE PÚBLICO	2,450,000.00	0.00	0.00	0.00	2,450,000.00	0.00
EDIFICIOS NO HABITACIONALES	9,400,012.23	0.00	0.00	0.00	9,400,012.23	0.00
UNIDADES DEPORTIVAS, PARQUES Y JARDINES	9,411,351.63	0.00	0.00	0.00	9,411,351.63	0.00
ESTACIONAMIENTOS Y APARCADEROS	0.00	11,339.40	0.00	0.00	0.00	11,339.40
CONSTRUCCIONES EN PROCESO EN BIENES DE DOMINIO PÚBLICO	119,105,926.12	0.00	1,168,678.61	0.00	120,274,604.73	0.00
EDIFICACIÓN HABITACIONAL EN PROCESO	9,716,103.46	0.00	0.00	0.00	9,716,103.46	0.00
EDIFICACIÓN NO HABITACIONAL EN PROCESO	17,878,414.85	0.00	0.00	0.00	17,878,414.85	0.00
CONSTRUCCIÓN DE OBRAS PARA EL ABASTECIMIENTO DE AGUA, PETRÓLEO, GAS, ELECTRICIDAD Y	13,151,450.27	0.00	0.00	0.00	13,151,450.27	0.00

“2020, 80 Aniversario de la universidad de Colima”

“H. AYUNTAMIENTO DE COQUIMATLÁN, COLIMA”
Reforma S/N y Jesús Alcaraz. Coquimatlán, Col. Tel: 312 207 91 50 C.P. 28400



TELECOMUNICACIONES EN PROCESO						
DIVISIÓN DE TERRENOS Y CONSTRUCCIÓN DE OBRAS DE URBANIZACIÓN EN PROCESO	68,844,610.64	0.00	1,168,678.61	0.00	70,013,289.25	0.00
CONSTRUCCIÓN DE VÍAS DE COMUNICACIÓN EN PROCESO	449,124.14	0.00	0.00	0.00	449,124.14	0.00
OTRAS CONSTRUCCIONES DE INGENIERÍA CIVIL U OBRA PESADA EN PROCESO	7,410,135.56	0.00	0.00	0.00	7,410,135.56	0.00
INSTALACIONES Y EQUIPAMIENTO EN CONSTRUCCIONES EN PROCESO	567,401.82	0.00	0.00	0.00	567,401.82	0.00
TRABAJOS DE ACABADOS EN EDIFICACIONES Y OTROS TRABAJOS ESPECIALIZADOS EN PROCESO	1,088,685.38	0.00	0.00	0.00	1,088,685.38	0.00
CONSTRUCCIONES EN PROCESO EN BIENES PROPIOS	14,190,162.21	0.00	0.00	0.00	14,190,162.21	0.00
DIVISIÓN DE TERRENOS Y CONSTRUCCIÓN DE OBRAS DE URBANIZACIÓN EN PROCESO	448,485.30	0.00	0.00	0.00	448,485.30	0.00
INSTALACIONES Y EQUIPAMIENTO EN CONSTRUCCIONES EN PROCESO	200,395.00	0.00	0.00	0.00	200,395.00	0.00
TRABAJOS DE ACABADOS EN EDIFICACIONES Y OTROS TRABAJOS ESPECIALIZADOS EN PROCESO	13,541,281.91	0.00	0.00	0.00	13,541,281.91	0.00
TOTAL	149,181,504.22	11,339.40	1,168,678.61	0.00	150,350,182.83	11,339.40

“2020, 80 Aniversario de la universidad de Colima”

“H. AYUNTAMIENTO DE COQUIMATLÁN, COLIMA”
 Reforma S/N y Jesús Alcaraz. Coquimatlán, Col. Tel: 312 207 91 50 C.P. 28400



B) NOTAS DE MEMORIA (Cuentas de Orden)



Las cuentas de orden se utilizan para registrar movimientos de valores que no afecten o modifiquen el balance del ente contable, sin embargo, su incorporación en libros es necesaria con fines de recordatorio contable, de control y en general sobre los aspectos administrativos, o bien, para consignar sus derechos o responsabilidades contingentes que puedan, o no, presentarse en el futuro.

Las cuentas que se manejan para efectos de estas Notas son las siguientes:

Cuentas de Orden Contables y Presupuestarias:

Contables:

- Valores
- Emisión de obligaciones
- Avales y garantías
- Juicios
- Contratos para Inversión Mediante Proyectos para Prestación de Servicios (PPS) y Similares
- Bienes concesionados o en comodato

Presupuestarias:

- Cuentas de ingresos
- Cuentas de egresos

C) NOTAS DE GESTION ADMINISTRATIVA

1. Introducción

Los Estados Financieros de los entes públicos, proveen de información financiera a los principales usuarios de la misma, entre ellos está la H. Legislatura del Estado de Colima, así como la ciudadanía en general que demanda información sobre la situación contable del Municipio de Coquimatlán, Col.

El objetivo del presente documento es la revelación del contexto y de los aspectos económicos-financieros más relevantes que influyeron en las decisiones del período, que comprende del 1 de enero al 30 de junio de 2021, y que se consideraron en la elaboración de los estados financieros para la mayor comprensión de los mismos y sus particularidades.

De esta manera, se informa y explica la respuesta del gobierno a las condiciones relacionadas con la información financiera del período de gestión; además, de exponer aquellas políticas que podrían afectar la toma de decisiones en períodos posteriores.

2. Panorama Económico y Financiero

Al mes de junio 2021, el Municipio de Coquimatlán, Col.

3. Autorización e Historia

a) Fecha de Creación e Historia

Para efectos fiscales se cuenta con un Registro Federal de Contribuyentes MTC850101-LUA, por lo que la Secretaría de Hacienda y Crédito Público reconoce como fecha de creación el 01 (primero) de enero de 1985.

Coquimatlán proviene de las raíces nahuas coqui que quiere decir paloma o torcaza, ma, de maitl que significa mano, tomar o asir, y tian lugar, es decir "Lugar donde se cazan o atrapan torcazas". Existe una segunda acepción: "Lugar donde se hacen redes"; sin embargo, la primera es la más aceptada.

Coquimatlán fue una congregación de estirpe techa y formó parte del señorío de Collimán. Sus habitantes tenían formas esquemáticas de organización sociopolítica con dirigentes cuyo cargo era predominantemente civil; dichos gobernantes dirigían las manifestaciones religiosas y participaban de la autoridad militar que les transmitía el Tlatoani de Collimán.

Coquimatlán comenzó su vida independiente en el siglo XV y fue un pueblo indio establecido entre las márgenes del arroyo de Comalá y el río Armería. La conquista española trajo consigo el sojuzgamiento de los indios y apropiación de la mayor parte de sus tierras, las cuales fueron distribuidas en concesiones entre los soldados españoles.

Su nombre original, pronunciado erróneamente como Coximatlán; con la llegada de los conquistadores, cambió a San Pedro Coquimatlán, el cual, al ser arrasado por una creciente del arroyo de Comala, tuvo que ser trasladado al lugar que hoy ocupa el 19 de octubre de 1836; siendo después de su refundación cuando se le empezó a conocer con el nombre actual.

El desarrollo de Coquimatlán se inició a partir de 1889 con la introducción del ferrocarril de vía angosta, mismo que aumentó considerablemente en 1908 con el de vía ancha a Guadalajara.

“2020, 80 Aniversario de la universidad de Colima”

“H. AYUNTAMIENTO DE COQUIMATLÁN, COLIMA”
Reforma S/N y Jesús Alcaraz. Coquimatlán, Col. Tel: 312 207 91 50 C.P. 28400



Los personajes principales que sobresalieron en el desarrollo municipal, entre los años de 1902 y 1922, fueron Faustino Aguilar Zamora, Hilario G. Castañeda y Marcos García. La construcción de la carretera a Colima y caminos vecinales, la introducción del agua potable y la energía eléctrica en 1956-60, aunados a la construcción del sistema de riego y pozos profundos en 1963 y el crecimiento de la agricultura y la ganadería, constituyen factores que propician el auge a Coquimatlán. Desde 1987, la cabecera cuenta con carretera de 4 carriles que une a Colima con los demás estados de la República.



b) Principales cambios en su estructura orgánica

Durante el presente ejercicio no se realizaron cambios en la estructura organizacional, quedando está de acuerdo al Reglamento del Gobierno Municipal del Ayuntamiento de Coquimatlán, Colima.

4. Organización y Objeto Social

a) Objeto Social.

El Municipio es una institución de orden público, base de la división territorial y de la organización política y administrativa del Estado, constituido por una comunidad de personas, establecida en un territorio determinado, cuya finalidad consiste en promover la gestión de sus intereses, proteger y fomentar los valores de la convivencia local y prestar los servicios básicos que ésta requiera. Estará dotado de personalidad jurídica y patrimonio propios, autónomo en su régimen interno y con libre administración de su hacienda.

b) Principal actividad.

c) Ejercicio fiscal.

Periodo fiscal corresponde del 01 de enero al 30 de junio de 2021.

d) Régimen Jurídico.

Es una institución investida de personalidad jurídica y patrimonio propio, con facultades y capacidad según se establece en el artículo 115 fracción II de la Constitución Política de los Estados Unidos Mexicanos, y que conforme al artículo 91 de la Constitución Política del Estado Libre y Soberano del Colima, El Ayuntamiento es depositario de la función pública municipal y constituye la primera instancia de gobierno, con el propósito de recoger y atender las necesidades colectivas y sociales, así como para articular y promover el desarrollo integral y sustentable del municipio. En tanto el artículo 2 de la Ley del Municipio Libre para el Estado de Colima establece que el municipio es una institución de orden público, base de la división territorial y de la organización política y administrativa del Estado, constituido por una comunidad de personas, establecida en un territorio determinado, cuya finalidad consiste en promover la gestión de sus intereses, proteger y fomentar los valores de la convivencia local y prestar los servicios básicos que ésta requiera. Estará dotado de personalidad jurídica y patrimonio propios, autónomo en su régimen interno y con libre administración de su hacienda, Asimismo, tiene la potestad para normar directamente las materias, funciones, procedimientos y servicios de su competencia, así como para establecer órganos de gobierno propios. Se reconoce la heterogeneidad de los municipios del Estado, lo que deberá reflejarse en su autonomía para conducirse y realizar sus acciones de gobierno en relación a sus condiciones y necesidades y en su artículo 3 de la misma ley, establece que el municipio será administrado y gobernado por el Ayuntamiento

e) Consideraciones fiscales del ente: revelar el tipo de contribuciones que esté obligado a pagar o retener.

f) Estructura organizacional básica.

La estructura organizacional se basa en lo dispuesto por Ley del Municipio Libre del Estado de Colima y el Reglamento del Gobierno Municipal del Ayuntamiento de Coquimatlán, Colima. El Municipio es gobernado por un Ayuntamiento de elección popular, y se compone por 1 Presidente Municipal que política y administrativamente es el representante del Municipio, 8 regidores y 1 Síndico Municipal quien es el representante legal del Ayuntamiento.

g) Fideicomisos, mandatos y análogos de los cuales es fideicomitente o fideicomisario.

5. Bases de Preparación de los Estados Financieros

- a) El Municipio de Coquimatlán cuenta con un sistema de contabilidad gubernamental diseñado en apego a la Ley general de Contabilidad Gubernamental y a los lineamientos emitidos por el Consejo Nacional de Armonización Contable (CONAC) y a las demás disposiciones legales aplicables.

“2020, 80 Aniversario de la universidad de Colima”

“H. AYUNTAMIENTO DE COQUIMATLÁN, COLIMA”
Reforma S/N y Jesús Alcaraz. Coquimatlán, Col. Tel: 312 207 91 50 C.P. 28400



b) En lo referente a los postulados básicos, éstos han sido el sustento técnico del registro de las operaciones, la elaboración y presentación de los estados financieros, con la finalidad de uniformar los métodos, procedimientos y prácticas contables, que dan sustento a la configuración del Sistema de Contabilidad Gubernamental.



c) Para el caso de la presente Cuenta Pública del Municipio de Coahuila de Zaragoza, no se ha aplicado alguna Normatividad Supletoria.

6. Políticas de Contabilidad Significativas

En cuanto a las políticas contables, se comenta lo siguiente:

- a) El Municipio de Coahuila de Zaragoza, no ha efectuado operaciones en el extranjero y no ha tenido efecto alguno en la información financiera gubernamental.
- b) De la misma manera no existen acciones de Compañías subsidiarias no consolidadas y asociadas. No se tiene una actividad comercial, por lo que no existe Sistema y método de valuación de inventarios y costo de lo vendido.
- c) En cuanto a las políticas para el cálculo de la reserva actuarial, se tiene el elaborado Gobierno del Estado.
- d) A la fecha del presente documento, no se han generado nuevas provisiones ni reservas.
- e) En lo referente a la Depuración y cancelación de saldos, se analizan y se depuran movimientos contables y en su caso cancelación de saldos.

7. Posición en Moneda Extranjera y Protección por Riesgo Cambiario

Se informa lo siguiente:

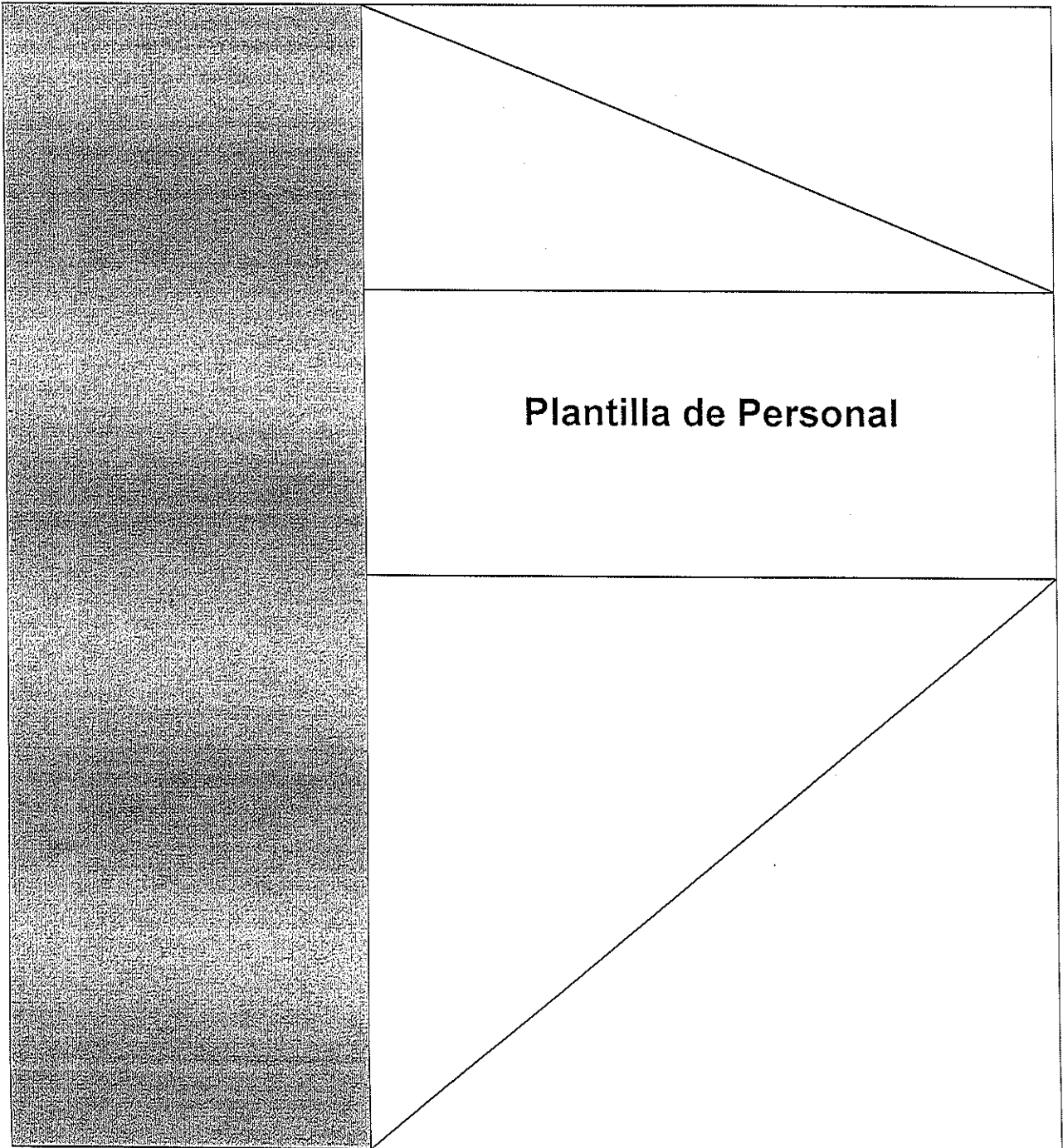
- a) No se cuenta con activos en moneda extranjera
- b) No se cuenta con pasivos en moneda extranjera
- c) No se cuenta con posición en moneda extranjera
- d) No se opera con tipo de cambio
- e) En consecuencia, no existe equivalente en moneda nacional

“2020, 80 Aniversario de la universidad de Colima”

“H. AYUNTAMIENTO DE COAHUILA DE ZARAGOZA, COLIMA”
Reforma S/N y Jesús Alcaraz. Coahuila de Zaragoza, Col. Tel: 312 207 91 50 C.P. 28400



H. Ayuntamiento de Coquimatlán
Administración 2018-2021





AYUNTAMIENTO DE COQUIMATLAN
PLANTILLA DE PERSONAL AL 30 DE JUNIO DE 2021

COQUIMATLÁN

14 de Mayo del 2021

	Adscripción	Nombre Completo	Puesto	Nómina
1	DEPARTAMENTO DE INFORMATICA	DELGADO FLORES PEDRO LUIS	ENCARGADO (A) SISTEMAS	CONFIANZA
2	DEPARTAMENTO DE DESARROLLO RURAL	DIAZ VARGAS GERMAN	DIR. DESARROLLO RURAL	CONFIANZA
3	DEPARTAMENTO DE PANTEON	CHAVEZ GARCIA SALVADOR ENRIQUE	DIRECTOR DEL PANTEON MUNICIPAL	CONFIANZA
4	DEPARTAMENTO DE PLANEACION	ROSALES QUINTERO J INES	DIRECTOR DE PLANEACION MUNICIPAL	CONFIANZA
5	DEPARTAMENTO DE RECURSOS HUMANOS	MONTE AYALA CAMELIA	DIR. DEL INSTITUTO DE LA MUJER	CONFIANZA
6	DEPARTAMENTO DE RECURSOS HUMANOS	CHAVIRA BENAVIDES CASANDRA GUADALUPE	ENCARGADO (A) - DEL KIOSKO	CONFIANZA
7	DESPACHO DE TESORERIA MUNICIPAL	GUTIERREZ DUEÑAS WILIBALDO EPITACIO	CONTRALOR MUNICIPAL	CONFIANZA
8	DESPACHO DE TESORERIA MUNICIPAL	SANCHEZ VAZQUEZ JOSE MANUEL	DIRECTOR DE INGRESOS	CONFIANZA
9	DESPACHO DE TESORERIA MUNICIPAL	CHAVIRA RODRIGUEZ MARIA DE JESUS	DIRECTOR DEL RASTRO MUNICIPAL	CONFIANZA
10	DESPACHO DE TESORERIA MUNICIPAL	SUAREZ VASQUES AURIA CESILIA	INSPECTOR MUNICIPAL	CONFIANZA
11	DESPACHO DE TESORERIA MUNICIPAL	ADAME GUTIERREZ MA GUADALUPE	TESORERO	CONFIANZA
12	DESPACHO DE LA DIRECCION DE DESARROLLO	LOPEZ AGUILAR FRANCISCO JAVIER	DIR. DESARROLLO MPAL A	CONFIANZA
13	DESPACHO DE LA DIRECCION DE OBRAS PUBL	PEREZ CARDENAS FRANCISCO	DIRECTOR DE OBRAS PUBLICAS	CONFIANZA
14	DESPACHO DE LA DIRECCION DE OBRAS PUBL	TORRES MARTINEZ JORGE ALEJANDRO	SUPERVISOR DE OBRAS	CONFIANZA
15	DESPACHO DE LA DIRECCION DE SERVICIOS P	GALLEGOS MACIAS GABRIEL	DIRECTOR DE SERVICIOS PUBLICOS	CONFIANZA
16	DESPACHO DE LA DIRECCION DE SERVICIOS P	CORTEZ MACIAS ANGEL	SUBDIRECTOR DE SERVICIOS PUBLICOS	CONFIANZA
17	DESPACHO DE OFICIALIA MAYOR	CRUZ MAGAÑA EDSON FELIPE	DIRECTOR DE PROTECCION CIVIL	CONFIANZA
18	DESPACHO DE OFICIALIA MAYOR	LOPEZ PUENTE JOSE FRANCISCO	ENCARGADOS DE EVENTOS ESPECIALES	CONFIANZA
19	DESPACHO DE OFICIALIA MAYOR	TINTOS TRUJILLO OCTAVIO	OFICIAL MAYOR	CONFIANZA
20	DESPACHO DE SECRETARIA DEL H AYUNTAMIEI	MAGALLAN SANCHEZ NAYELI YOCELYN	DIRECTOR (A) UNIDAD DE TRANSPARENCIA	CONFIANZA
21	DESPACHO DE SECRETARIA DEL H AYUNTAMIEI	LARIOS LOPEZ ALFREDO	DIRECTOR DE TURISMO	CONFIANZA
22	DESPACHO DE SECRETARIA DEL H AYUNTAMIEI	CARDENAS GUTIERREZ HUGO ADRIAN	OFICIAL DEL REGISTRO CIVIL	CONFIANZA
23	DESPACHO DE SECRETARIA DEL H AYUNTAMIEI	NAVARRO LOPEZ ROBERTO	SECRETARIO	CONFIANZA
24	DESPACHO DEL CONTRALOR MUNICIPAL	VINAJA URZUA CYNTHIA PATRICIA	TITULAR DE LA UNIDAD INVESTIGADORA	CONFIANZA
25	DESPACHO DEL CONTRALOR MUNICIPAL	PAULINO PEREZ ALEJANDRO HAMMURABI	TITULAR DE LA UNIDAD SUBSTANCIADORA	CONFIANZA
26	DIRECCION DE ASUNTOS JURIDICOS	AGUILAR CARDENAS PAULA MARCELA	ASESOR JURIDICO	CONFIANZA
27	DIRECCION DE ASUNTOS JURIDICOS	ARIAS DUEÑAS FERNANDO RAUL	DIR DE ASUNTOS JURIDICOS	CONFIANZA
28	DIRECCION DE ASUNTOS JURIDICOS	AGUILAR CAMPOS FRANCISCO ISRAEL	JURIDICO A	CONFIANZA
29	DIRECCION DE ASUNTOS JURIDICOS	SERNA HIGAREDA CARLOS ALBERTO	JURIDICO A	CONFIANZA
30	DIRECCION DE CATASTRO	LEPE MORENO RICARDO IVAN	DIRECTOR DE CATASTRO	CONFIANZA
31	DIRECCION DE COMUNICACION SOCIAL	RIVERA FARIAS CRISTINA YUSMARI	DIR. DE COMUNICACION SOCIAL	CONFIANZA
32	DIRECCION DE CULTURA	OROZCO REYES GUSTAVO	DIRECTOR DE CULTURA	CONFIANZA
33	DIRECCION DE DEPORTES	CARDENAS GALVAN LUIS ENRIQUE	DIRECTOR DE DEPORTES	CONFIANZA
34	DIRECCION DE DEPORTES	DELGADO CAMARENA GUSTAVO	ENCARGADO DE LA UNIDAD DEPORTIVA (A)	CONFIANZA
35	DIRECCION DE EGRESOS Y CONTABILIDAD	RUIZ AMEZCUA MARIBEL	DIRECTORA DE EGRESOS	CONFIANZA
36	DEPARTAMENTO DE PARQUES Y JARDINES	OROZCO CHAVEZ MIGUEL	AUXILIAR DE SERVICIOS PUBLICOS A	CONTRATO
37	DEPARTAMENTO DE RECURSOS HUMANOS	CERVANTES SAGU MARIA LUISA	AUXILIAR DE ATENCION CIUDADANA	CONTRATO
38	DESPACHO DE LA DIRECCION DE DESARROLLO	BALLESTEROS DELGADO CONSUELO HERMELINDA	AUXILIAR DE DESARROLLO MUNICIPAL	CONTRATO
39	DESPACHO DE LA DIRECCION DE SERVICIOS P	GOMEZ FLORES RODRIGO	AUXILIAR DE SERVICIOS PUBLICOS A	CONTRATO
40	DESPACHO DE LA DIRECCION DE SERVICIOS P	GUTIERREZ MORALES MARCELINO	ENC. DE ALUMBRADO PUBLICO	CONTRATO
41	DESPACHO DE OFICIALIA MAYOR	ROSALES PALAFOX CLAUDIA FERNANDA	AUXILIAR ADMINISTRATIVO	CONTRATO
42	DESPACHO DE OFICIALIA MAYOR	GALVAN GONZALEZ ENRIQUE	AUXILIAR DE EVENTOS	CONTRATO
43	DESPACHO DE OFICIALIA MAYOR	SILVA MOJICA GUADALUPE MONSERRAT	AUXILIAR DE OFICIALIA MAYOR	CONTRATO
44	DESPACHO DE OFICIALIA MAYOR	NIESTAS ESPINOZA ADAN	CHOFER A	CONTRATO
45	DESPACHO DE SECRETARIA DEL H AYUNTAMIEI	GALLEGOS MARTINEZ ALICIA	AUXILAIR DE TURISMO	CONTRATO
46	DESPACHO DE SECRETARIA DEL H AYUNTAMIEI	CARDENAS FIGUEROA FERNANDA GUADALUPE	AUXILIAR ADMINISTRATIVO	CONTRATO
47	DESPACHO DE SECRETARIA DEL H AYUNTAMIEI	MENDEZ GONZALEZ OCTAVIO	AUXILIAR DE PROTECCION CIVIL	CONTRATO
48	DESPACHO DE SECRETARIA DEL H AYUNTAMIEI	DELGADO AGUILAR KENIA ODEMARIS	AUXILIAR DE SECRETARÍA	CONTRATO
49	DIRECCION DE COMUNICACION SOCIAL	LUNA BERNABE JORGE	AUXILIAR CULTURA A	CONTRATO
50	DIRECCION DE COMUNICACION SOCIAL	RAMIREZ ARTEAGA KARLA CENED	AUXILIAR DE COMUNICACION SOCIAL A	CONTRATO
51	DIRECCION DE COMUNICACION SOCIAL	TOSCANO VIURQUEZ SIMONA ALEJANDRA	AUXILIAR DE COMUNICACION SOCIAL A	CONTRATO
52	DIRECCION DE DEPORTES	AMEZCUA CAMPOS ISMAEL	ENCARGADO UNIDAD DEPORTIVA	CONTRATO
53	DIRECCION DE DEPORTES	GONZALEZ GUZMAN MONSERRAT	MAESTRA DE TAE KWANDO	CONTRATO
54	DIRECCION DE DEPORTES	CERVANTES MIRAMON HECTOR DE JESUS	PROMOTOR DEPORTIVO	CONTRATO
55	DIRECCION DE DEPORTES	DUEÑAS MANZO SERGIO ANAIN	PROMOTOR DEPORTIVO	CONTRATO
56	DIRECCION DE DEPORTES	LOPEZ GARCIA KAREN ALEJANDRA	PROMOTOR DEPORTIVO A	CONTRATO
57	DIRECCION DE DEPORTES	NAVARRO SANTANA OSCAR BERTINNI	PROMOTOR DEPORTIVO A	CONTRATO
58	DIRECCION DE INGRESOS	MONTE PEÑA JESSICA NATALIA	INSPECTOR DE LICENCIAS	CONTRATO
59	DESPACHO DE LA DIRECCION DE OBRAS PUBL	GALARZA RAMIREZ ROSARIO	EMPEDRADOR	DELEGACION

60	DESPACHO DE OFICIALIA MAYOR	OROZCO NEGRETE AMPARO YUNUEN	BIBLIOTECARIO (A)	DELEGACION
61	DESPACHO DE OFICIALIA MAYOR	PERALTA HERNANDEZ JESUS LUIS	INTENDENTE	DELEGACION
62	DESPACHO DE SECRETARIA DEL H AYUNTAMIEI	OLAGUE CARRASCO VICTORIA	SECRETARIA	DELEGACION
63	DESPACHO DE TESORERIA MUNICIPAL	SANTANA COBIAN MARIA LIVIER	AUXILIAR ADMINISTRATIVO	JUBILADOS
64	DESPACHO DE TESORERIA MUNICIPAL	DELGADO FRANCO MARIBEL	CAJERO (A)	JUBILADOS
65	DESPACHO DE LA DIRECCION DE OBRAS PUBL	DELGADO FRANCO MARISOL	CAJERO (A)	JUBILADOS
66	DESPACHO DE LA DIRECCION DE OBRAS PUBL	RINCON RAMOS ABEL	JUBILADO 95%	JUBILADOS
67	DESPACHO DE LA DIRECCION DE SERVICIOS P	BENAVIDES RODRIGUEZ J. JESUS	BIBLIOTECARIO (A)	JUBILADOS
68	DESPACHO DE LA DIRECCION DE SERVICIOS P	CERVANTES CAZARES ANTONIO	BIBLIOTECARIO (A)	JUBILADOS
69	DESPACHO DE LA DIRECCION DE SERVICIOS P	RODRIGUEZ ALVAREZ EMILIO	BIBLIOTECARIO (A)	JUBILADOS
70	DESPACHO DE LA DIRECCION DE SERVICIOS P	GALVAN CASTELLANOS RAFAEL	JUBILADO 85%	JUBILADOS
71	DESPACHO DE LA DIRECCION DE SERVICIOS P	URISTA GONZALEZ GENOVEVA	PENSION VIUDEZ 100%	JUBILADOS
72	DESPACHO DE LA DIRECCION DE SERVICIOS P	MENDEZ BENITEZ MA. DOLORES	PENSION VIUDEZ 50%	JUBILADOS
73	DESPACHO DE LA DIRECCION DE SERVICIOS P	TOPETE CARBAJAL. MA. MERCEDES	PENSION VIUDEZ 60%	JUBILADOS
74	DESPACHO DE LA DIRECCION DE SERVICIOS P	SANCHEZ CASTELLANOS AMELIA	PENSION VIUDEZ 95%	JUBILADOS
75	DESPACHO DE LA DIRECCION DE SERVICIOS P	VENEGAS BARAJAS MA GUADALUPE	PENSIONADO (A)	JUBILADOS
76	DESPACHO DE OFICIALIA MAYOR	GALVAN CASTELLANOS ENRIQUE	BIBLIOTECARIO (A)	JUBILADOS
77	DESPACHO DE OFICIALIA MAYOR	MEJIA NAVARRO RUBEN	BIBLIOTECARIO (A)	JUBILADOS
78	DESPACHO DE OFICIALIA MAYOR	REYES MARTINEZ JOSE LUIS	BIBLIOTECARIO (A)	JUBILADOS
79	DESPACHO DE OFICIALIA MAYOR	BENAVIDES RAMOS DORA BELINDA	CAJERO (A)	JUBILADOS
80	DESPACHO DE OFICIALIA MAYOR	CARBAJAL DELGADO IRMA	CAJERO (A)	JUBILADOS
81	DESPACHO DE OFICIALIA MAYOR	ANDRADE VENEGAS JESUS	ENCARGADO (A) DEL MUSEO	JUBILADOS
82	DESPACHO DE OFICIALIA MAYOR	OROZCO HERNANDEZ ALFREDO	ENCARGADO (A) DEL MUSEO	JUBILADOS
83	DESPACHO DE OFICIALIA MAYOR	PLONEDA OROZCO MARIA	INTENDENTE	JUBILADOS
84	DESPACHO DE OFICIALIA MAYOR	CONTRERAS JIMENEZ MANUEL	JUBILADO 70%	JUBILADOS
85	DESPACHO DE OFICIALIA MAYOR	GUTIERREZ ALVARADO DORA LILIA.	PENSION VIUDEZ 100%	JUBILADOS
86	DESPACHO DE SECRETARIA DEL H AYUNTAMIEI	OLAGUE CARRASCO SILVIA	CAJERO (A)	JUBILADOS
87	DESPACHO DE SECRETARIA DEL H AYUNTAMIEI	VARGAS GARCIA BERTHA ALICIA	CAJERO (A)	JUBILADOS
88	DESPACHO DE SECRETARIA DEL H AYUNTAMIEI	PADILLA SANDOVAL ELIDA	JEFA A	JUBILADOS
89	JUNTA MUNICIPAL DE PUEBLO JUAREZ	MEZA RAMIREZ MARIA LUISA	CAJERO (A)	JUBILADOS
90	JUNTA MUNICIPAL DE PUEBLO JUAREZ	MONTES DIAZ OLGA LIDIA	ENCARGADO (A) DEL MUSEO	JUBILADOS
91	SECRETARIA PARTICULAR	LARIOS NAVARRO ROSA EVELIA	CAJERO (A)	JUBILADOS
92	SECRETARIA PARTICULAR	MEJIA NAVARRO SILVIA	CAJERO (A)	JUBILADOS
93	DEPARTAMENTO DE PARQUES Y JARDINES	AGUILAR CARRASCO MIGUEL ANGEL	LIMPIEZA	LISTA DE RAYA
94	DEPARTAMENTO DE PARQUES Y JARDINES	AVALOS RAMIREZ VICTOR URIEL	LIMPIEZA	LISTA DE RAYA
95	DEPARTAMENTO DE PARQUES Y JARDINES	AVALOS VELAZQUEZ JAIRO	LIMPIEZA	LISTA DE RAYA
96	DEPARTAMENTO DE PARQUES Y JARDINES	COBIAN GARCIA JUAN	LIMPIEZA	LISTA DE RAYA
97	DEPARTAMENTO DE PARQUES Y JARDINES	CONTRERAS ORTEGA PORFIRIO	LIMPIEZA	LISTA DE RAYA
98	DEPARTAMENTO DE PARQUES Y JARDINES	DECENA PIZANO NORMA ANGELICA	LIMPIEZA	LISTA DE RAYA
99	DEPARTAMENTO DE PARQUES Y JARDINES	GUERRERO PADILLA HECTOR ARTURO	LIMPIEZA	LISTA DE RAYA
100	DEPARTAMENTO DE PARQUES Y JARDINES	HERNANDEZ LARIOS JOSE ERNESTO	LIMPIEZA	LISTA DE RAYA
101	DEPARTAMENTO DE PARQUES Y JARDINES	LEON BALTAZAR JOSE LUIS	LIMPIEZA	LISTA DE RAYA
102	DEPARTAMENTO DE PARQUES Y JARDINES	MICHEL CHAVEZ PEDRO ARMANDO	LIMPIEZA	LISTA DE RAYA
103	DEPARTAMENTO DE PARQUES Y JARDINES	PADILLA RUIZ JOSE MANUEL	LIMPIEZA	LISTA DE RAYA
104	DEPARTAMENTO DE PARQUES Y JARDINES	RAMOS PIZANO ALEJANDRA	LIMPIEZA	LISTA DE RAYA
105	DEPARTAMENTO DE PARQUES Y JARDINES	VAZQUEZ FIGUEROA OSCAR EDUARDO	LIMPIEZA	LISTA DE RAYA
106	DEPARTAMENTO DE INFORMATICA	ROSALES RICARTE EDIVALDO	AUXILIAR DE SISTEMAS	REINST BASE
107	DEPARTAMENTO DE PLANEACION	JIMENEZ VIDRIO YOLANDA	AUXILAIR ADMINISTRATIVO	REINST BASE
108	DESPACHO DE TESORERIA MUNICIPAL	VARGAS CALVARIO MA CARMEN	NOTIFICADORA MUNICIPAL	REINST BASE
109	DESPACHO DE LA DIRECCION DE SERVICIOS P	FIGUEROA ALCARAZ RAFAEL GUADALUPE	AUX. DE SERVICIOS PUBLICOS	REINST BASE
110	DESPACHO DE LA DIRECCION DE SERVICIOS P	RAMOS CHAVEZ MANUEL	AUX. DE SERVICIOS PUBLICOS	REINST BASE
111	DESPACHO DE LA DIRECCION DE SERVICIOS P	RUIZ RICO MA DE LOS ANGELES	AUX. DE SERVICIOS PUBLICOS	REINST BASE
112	DESPACHO DE LA DIRECCION DE SERVICIOS P	AGUILAR VILLASEÑOR ALFONSO	AUXILIAR DE SERVICIOS PUBLICOS	REINST BASE
113	DESPACHO DE LA DIRECCION DE SERVICIOS P	MUÑIZ RODRIGUEZ JAIME HUMBERTO	AUXILIAR DE SERVICIOS PUBLICOS	REINST BASE
114	DESPACHO DE LA DIRECCION DE SERVICIOS P	PERIANZA ZAVALA AGUSTIN	AUXILIAR DE SERVICIOS PUBLICOS	REINST BASE
115	DESPACHO DE LA DIRECCION DE SERVICIOS P	ROMERO SOLANO J. ROSARIO	AUXILIAR DE SERVICIOS PUBLICOS	REINST BASE
116	DESPACHO DE LA DIRECCION DE SERVICIOS P	ROSALES RODRIGUEZ MA. TRINIDAD	AUXILIAR DE SERVICIOS PUBLICOS	REINST BASE
117	DESPACHO DE LA DIRECCION DE SERVICIOS P	ORTIZ PADILLA OSCAR	INTENDENTE DEL PANTEON MUNICIPAL	REINST BASE
118	DESPACHO DE OFICIALIA MAYOR	MAGALLAN RINCON MANUEL	AUXILIAR ADMINISTRATIVO - M	REINST BASE
119	DESPACHO DE OFICIALIA MAYOR	RUIZ CHAVEZ JOSEFINA	BIBLIOTECARIA	REINST BASE
120	DIRECCION DE ASUNTOS JURIDICOS	ESTRADA ISLAS GIOVANNI ALEJANDRO	AUXILIAR ADMINISTRATIVO - F	REINST BASE
121	DIRECCION DE DEPORTES	TOSCANO LARIOS AMED JASAM	AUXILIAR DEPORTIVO BASE	REINST BASE
122	DESPACHO DE LA DIRECCION DE SERVICIOS P	GALARZA FLORES PEDRO SALOME	CHOFER DE LA PIPA	REINSTALADOS

123	DESPACHO DE OFICIALIA MAYOR	GONZALEZ LOPEZ ROSA MARIA	AUXILIAR ADMINISTRATIVO - L	REINSTALADOS
124	COMISARIAS MUNICIPALES	ALVAREZ MENDOZA GABRIEL	COMISARIOS	REP ELEC POP
125	COMISARIAS MUNICIPALES	ARROYO CARDENAS JESUS	COMISARIOS	REP ELEC POP
126	COMISARIAS MUNICIPALES	CASTILLO CRUZ JUAN MIGUEL	COMISARIOS	REP ELEC POP
127	COMISARIAS MUNICIPALES	CISNEROS OLIVERA NORMA ANGELICA	COMISARIOS	REP ELEC POP
128	COMISARIAS MUNICIPALES	CONTRERAS DE JESUS JOSE LUIS	COMISARIOS	REP ELEC POP
129	COMISARIAS MUNICIPALES	CONTRERAS RAMOS MARIANA	COMISARIOS	REP ELEC POP
130	COMISARIAS MUNICIPALES	HERNANDEZ RODRIGUEZ SUSANA LETICIA	COMISARIOS	REP ELEC POP
131	COMISARIAS MUNICIPALES	JURADO ORDAZ BENJAMIN	COMISARIOS	REP ELEC POP
132	COMISARIAS MUNICIPALES	MAGAÑA MEZA HERNANDO	COMISARIOS	REP ELEC POP
133	COMISARIAS MUNICIPALES	RAMIREZ LOPEZ BAUDELIO	COMISARIOS	REP ELEC POP
134	COMISARIAS MUNICIPALES	VAZQUEZ FIGUEROA MARIA	COMISARIOS	REP ELEC POP
135	DESPACHO DE REGIDORES	CARDENAS GONZALEZ ABEL	REGIDOR	REP ELEC POP
136	DESPACHO DE REGIDORES	CASTAÑEDA AMADOR REYNALDA.	REGIDOR	REP ELEC POP
137	DESPACHO DE REGIDORES	CASTAÑEDA SANCHEZ ERIKA LIZETH	REGIDOR	REP ELEC POP
138	DESPACHO DE REGIDORES	ESCAMILLA ALCARAZ HORMISDAS	REGIDOR	REP ELEC POP
139	DESPACHO DE REGIDORES	FLORES ORTEGA DANIEL	REGIDOR	REP ELEC POP
140	DESPACHO DE REGIDORES	FUENTES PEDROZA SALVADOR	REGIDOR	REP ELEC POP
141	DESPACHO DE REGIDORES	GALVAN CASTELLANOS MARTA	REGIDOR	REP ELEC POP
142	DESPACHO DE REGIDORES	GUERRERO PADILLA MA. TERESA	REGIDOR	REP ELEC POP
143	DESPACHO DE REGIDORES	JIMENEZ ZAMORA ELMA LUXIOLA	SINDICO	REP ELEC POP
144	DESPACHO DE PRESIDENCIA	BENAVIDES FLORIAN JOSE GUADALUPE	PRESIDENTE MUNICIPAL	REP ELEC POP
145	JUNTA MUNICIPAL DE PUEBLO JUAREZ	DIAZ ESPINOZA JOSE ALFREDO	PTE. DE LA H. JUNTA MPAL. DE P. JUAREZ	REP ELEC POP
146	JUNTA MUNICIPAL DE PUEBLO JUAREZ	FIGUEROA CORTEZ HUMBERTO RAFAEL	SECRETARIO H. JUNTA MPAL. P. JUAREZ	REP ELEC POP
147	JUNTA MUNICIPAL DE PUEBLO JUAREZ	GUILLEN LOPEZ JOSE ENRIQUE	TESORERO H. JUNTA MPAL. P. JUAREZ	REP ELEC POP
148	SEGURIDAD PUBLICA, TRANSITO Y VIALIDAD	AGUILAR REGLA CARLOS ALEJANDRO	AUX. SEGURIDAD PUBLICA (CONTRATO)	SEG PUB CTO
149	SEGURIDAD PUBLICA, TRANSITO Y VIALIDAD	ALVAREZ MANCILLA JOSE FLORENCIO	AUX. SEGURIDAD PUBLICA (CONTRATO)	SEG PUB CTO
150	SEGURIDAD PUBLICA, TRANSITO Y VIALIDAD	CASTELLANOS VALENCIA LUIS MIGUEL	AUX. SEGURIDAD PUBLICA (CONTRATO)	SEG PUB CTO
151	SEGURIDAD PUBLICA, TRANSITO Y VIALIDAD	CASTILLO ANGULO RUBEN	AUX. SEGURIDAD PUBLICA (CONTRATO)	SEG PUB CTO
152	SEGURIDAD PUBLICA, TRANSITO Y VIALIDAD	DELGADO RAMIREZ ANTONIO	AUX. SEGURIDAD PUBLICA (CONTRATO)	SEG PUB CTO
153	SEGURIDAD PUBLICA, TRANSITO Y VIALIDAD	DIAZ MORFIN LUIS	AUX. SEGURIDAD PUBLICA (CONTRATO)	SEG PUB CTO
154	SEGURIDAD PUBLICA, TRANSITO Y VIALIDAD	FIGUEROA CABRERA CESAR	AUX. SEGURIDAD PUBLICA (CONTRATO)	SEG PUB CTO
155	SEGURIDAD PUBLICA, TRANSITO Y VIALIDAD	JUAREZ FLORIAN RAUL	AUX. SEGURIDAD PUBLICA (CONTRATO)	SEG PUB CTO
156	SEGURIDAD PUBLICA, TRANSITO Y VIALIDAD	MEDINA MONTAÑO JOSE LUIS	AUX. SEGURIDAD PUBLICA (CONTRATO)	SEG PUB CTO
157	SEGURIDAD PUBLICA, TRANSITO Y VIALIDAD	RUIZ GEORGE LUIS ENRIQUE	AUX. SEGURIDAD PUBLICA (CONTRATO)	SEG PUB CTO
158	SEGURIDAD PUBLICA, TRANSITO Y VIALIDAD	SANDOVAL LOPEZ LUIS HUMBERTO	AUX. SEGURIDAD PUBLICA (CONTRATO)	SEG PUB CTO
159	SEGURIDAD PUBLICA, TRANSITO Y VIALIDAD	VAZQUEZ NAVARRO CONRADO	AUX. SEGURIDAD PUBLICA (CONTRATO)	SEG PUB CTO
160	SEGURIDAD PUBLICA, TRANSITO Y VIALIDAD	VILLA RIVERA CLAUDIA	AUX. SEGURIDAD PUBLICA (CONTRATO)	SEG PUB CTO
161	SEGURIDAD PUBLICA, TRANSITO Y VIALIDAD	VIZCAINO GONZALEZ MIGUEL ANGEL	AUX. SEGURIDAD PUBLICA (CONTRATO)	SEG PUB CTO
162	SEGURIDAD PUBLICA, TRANSITO Y VIALIDAD	CHAVEZ VILLAVICENCIO BRENDA	AUXILIAR ADMINISTRATIVO	SEG PUB CTO
163	SEGURIDAD PUBLICA, TRANSITO Y VIALIDAD	MORALES CONTRERAS MA. GUADALUPE	INTENDENTE DE SEGURIDAD PUBLICA	SEG PUB CTO
164	SEGURIDAD PUBLICA, TRANSITO Y VIALIDAD	ORTEGA SOLANO JUAN	TRABAJADOR SOCIAL SP	SEG PUB CTO
165	SEGURIDAD PUBLICA, TRANSITO Y VIALIDAD	AGUILAR CONTRERAS JOSE TRINIDAD	AGENTE DE SEGURIDAD PUBLICA	SEG PUBLICA
166	SEGURIDAD PUBLICA, TRANSITO Y VIALIDAD	ALCARAZ GARCIA MARIO ALBERTO	AGENTE DE SEGURIDAD PUBLICA	SEG PUBLICA
167	SEGURIDAD PUBLICA, TRANSITO Y VIALIDAD	AVALOS ARAIZA ZAIRA	AGENTE DE SEGURIDAD PUBLICA	SEG PUBLICA
168	SEGURIDAD PUBLICA, TRANSITO Y VIALIDAD	CALVARIO MONTAÑO MIREYA	AGENTE DE SEGURIDAD PUBLICA	SEG PUBLICA
169	SEGURIDAD PUBLICA, TRANSITO Y VIALIDAD	CLAUDIO RICARDO ERNESTO	AGENTE DE SEGURIDAD PUBLICA	SEG PUBLICA
170	SEGURIDAD PUBLICA, TRANSITO Y VIALIDAD	CORDOVA UREÑA JOSE ANTONIO	AGENTE DE SEGURIDAD PUBLICA	SEG PUBLICA
171	SEGURIDAD PUBLICA, TRANSITO Y VIALIDAD	DUEÑAS ELIAS MARIA DEL ROSARIO	AGENTE DE SEGURIDAD PUBLICA	SEG PUBLICA
172	SEGURIDAD PUBLICA, TRANSITO Y VIALIDAD	EUDAVE NARANJO VIRIDIANA SARAI	AGENTE DE SEGURIDAD PUBLICA	SEG PUBLICA
173	SEGURIDAD PUBLICA, TRANSITO Y VIALIDAD	FLORES COBIAN LILIA FABIOLA	AGENTE DE SEGURIDAD PUBLICA	SEG PUBLICA
174	SEGURIDAD PUBLICA, TRANSITO Y VIALIDAD	GARCIA DENIZ MARIA DE JESUS	AGENTE DE SEGURIDAD PUBLICA	SEG PUBLICA
175	SEGURIDAD PUBLICA, TRANSITO Y VIALIDAD	GUZMAN FUERTE JOSE	AGENTE DE SEGURIDAD PUBLICA	SEG PUBLICA
176	SEGURIDAD PUBLICA, TRANSITO Y VIALIDAD	JIMENEZ COBIAN CLAUDIA NOHEMI	AGENTE DE SEGURIDAD PUBLICA	SEG PUBLICA
177	SEGURIDAD PUBLICA, TRANSITO Y VIALIDAD	LARIOS ALVAREZ LEONEL	AGENTE DE SEGURIDAD PUBLICA	SEG PUBLICA
178	SEGURIDAD PUBLICA, TRANSITO Y VIALIDAD	MEJIA MARTINEZ ANA KAREN	AGENTE DE SEGURIDAD PUBLICA	SEG PUBLICA
179	SEGURIDAD PUBLICA, TRANSITO Y VIALIDAD	MERCADO PLASCENCIA JOSE	AGENTE DE SEGURIDAD PUBLICA	SEG PUBLICA
180	SEGURIDAD PUBLICA, TRANSITO Y VIALIDAD	MILANES MADRIGAL ANDRES CONCEPCION	AGENTE DE SEGURIDAD PUBLICA	SEG PUBLICA
181	SEGURIDAD PUBLICA, TRANSITO Y VIALIDAD	OCHOA DIAZ ISAURA	AGENTE DE SEGURIDAD PUBLICA	SEG PUBLICA
182	SEGURIDAD PUBLICA, TRANSITO Y VIALIDAD	OROZCO MORENO JESUS	AGENTE DE SEGURIDAD PUBLICA	SEG PUBLICA
183	SEGURIDAD PUBLICA, TRANSITO Y VIALIDAD	PADILLA GALARZA BLANCA PERLA	AGENTE DE SEGURIDAD PUBLICA	SEG PUBLICA
184	SEGURIDAD PUBLICA, TRANSITO Y VIALIDAD	PADILLA GUTIERREZ ANAHI GUADALUPE	AGENTE DE SEGURIDAD PUBLICA	SEG PUBLICA
185	SEGURIDAD PUBLICA, TRANSITO Y VIALIDAD	PEREZ ALCALA ANTONIO	AGENTE DE SEGURIDAD PUBLICA	SEG PUBLICA

186	SEGURIDAD PUBLICA, TRANSITO Y VIALIDAD	PEREZ ALCALA RUBEN	AGENTE DE SEGURIDAD PUBLICA	SEG PUBLICA
187	SEGURIDAD PUBLICA, TRANSITO Y VIALIDAD	PIZANO JIMENEZ AMOGONO	AGENTE DE SEGURIDAD PUBLICA	SEG PUBLICA
188	SEGURIDAD PUBLICA, TRANSITO Y VIALIDAD	RIOS GUZMAN JORGE	AGENTE DE SEGURIDAD PUBLICA	SEG PUBLICA
189	SEGURIDAD PUBLICA, TRANSITO Y VIALIDAD	RIVERA FARIAS ABEL	AGENTE DE SEGURIDAD PUBLICA	SEG PUBLICA
190	SEGURIDAD PUBLICA, TRANSITO Y VIALIDAD	RIVERA OLMOS JESUS	AGENTE DE SEGURIDAD PUBLICA	SEG PUBLICA
191	SEGURIDAD PUBLICA, TRANSITO Y VIALIDAD	RODRIGUEZ ROSALES SERGIO OCTAVIO	AGENTE DE SEGURIDAD PUBLICA	SEG PUBLICA
192	SEGURIDAD PUBLICA, TRANSITO Y VIALIDAD	SILVA BARAJAS BENJAMIN	AGENTE DE SEGURIDAD PUBLICA	SEG PUBLICA
193	SEGURIDAD PUBLICA, TRANSITO Y VIALIDAD	SOLANO COBIAN BASILIO	AGENTE DE SEGURIDAD PUBLICA	SEG PUBLICA
194	SEGURIDAD PUBLICA, TRANSITO Y VIALIDAD	SUAREZ CORTES MARINA	AGENTE DE SEGURIDAD PUBLICA	SEG PUBLICA
195	SEGURIDAD PUBLICA, TRANSITO Y VIALIDAD	ZAMORA CAMPOS LUCIA	AGENTE DE SEGURIDAD PUBLICA	SEG PUBLICA
196	SEGURIDAD PUBLICA, TRANSITO Y VIALIDAD	CERVANTES FERNANDEZ JOSE MANUEL	AGENTE DE TRANSITO Y VIALIDAD	SEG PUBLICA
197	SEGURIDAD PUBLICA, TRANSITO Y VIALIDAD	CHAVIRA VAZQUEZ RIGOBERTO	AGENTE DE TRANSITO Y VIALIDAD	SEG PUBLICA
198	SEGURIDAD PUBLICA, TRANSITO Y VIALIDAD	GALARZA FLORES JOSE ROSARIO	AGENTE DE TRANSITO Y VIALIDAD	SEG PUBLICA
199	SEGURIDAD PUBLICA, TRANSITO Y VIALIDAD	SANTILLAN CHAVIRA ANTONIO	AGENTE DE TRANSITO Y VIALIDAD	SEG PUBLICA
200	SEGURIDAD PUBLICA, TRANSITO Y VIALIDAD	VILLASEÑOR OSORIO GLORIA CAROLINA	AGENTE DE TRANSITO Y VIALIDAD	SEG PUBLICA
201	SEGURIDAD PUBLICA, TRANSITO Y VIALIDAD	BERNACHE VELAZQUEZ EDGAR OMAR	DIRECTOR DE SEG. PUB. TRANS. Y VIAL.	SEG PUBLICA
202	SEGURIDAD PUBLICA, TRANSITO Y VIALIDAD	PIZANO PEREZ MAYRA CITLALI	JUEZ CIVICO	SEG PUBLICA
203	DEPARTAMENTO DE PLANEACION	LOPEZ SUAREZ RICARDO	AUXILIAR ADMINISTRATIVO	SINDICATO
204	DEPARTAMENTO DE PLANEACION	RAMIREZ FLORES RAMONA	AUXILIAR ADMINISTRATIVO	SINDICATO
205	DEPARTAMENTO DE RECURSOS HUMANOS	CARDENAS GUTIERREZ ABEL	BIBLIOTECARIO (A)	SINDICATO
206	DEPARTAMENTO DE RECURSOS HUMANOS	VENTURA MARTINEZ MARIA CRUZ	BIBLIOTECARIO (A)	SINDICATO
207	DEPARTAMENTO DE RECURSOS HUMANOS	MEZA RAMIREZ JESSICA ISABEL	SECRETARIA	SINDICATO
208	DESPACHO DE TESORERIA MUNICIPAL	JIMENEZ COBIAN NORMA YESENIA	AUX. ADMINISTRATIVO -A	SINDICATO
209	DESPACHO DE TESORERIA MUNICIPAL	MUÑIZ DELGADO CHRISTIAN JOEL	AUXILIAR ADMINISTRATIVO	SINDICATO
210	DESPACHO DE TESORERIA MUNICIPAL	RAMIREZ ROSALES ANA MARIBEL	AUXILIAR ADMINISTRATIVO	SINDICATO
211	DESPACHO DE TESORERIA MUNICIPAL	HERNANDEZ SANTANA ARTURO SERAFIN	CAJERO (A)	SINDICATO
212	DESPACHO DE TESORERIA MUNICIPAL	PRECIADO URISTA ENRIQUE ALEJANDRO	CAJERO (A)	SINDICATO
213	DESPACHO DE TESORERIA MUNICIPAL	RIOS LARIOS JOSE GUADALUPE	CONTADOR	SINDICATO
214	DESPACHO DE TESORERIA MUNICIPAL	FUENTES LOPEZ EDUARDO	NOTIFICADOR	SINDICATO
215	DESPACHO DE TESORERIA MUNICIPAL	LOPEZ GONZALEZ NESTOR	NOTIFICADOR	SINDICATO
216	DESPACHO DE LA DIRECCION DE DESARROLLO	GUZMAN ZUÑIGA JOSE ANTONIO	AUXILIAR ADMINISTRATIVO	SINDICATO
217	DESPACHO DE LA DIRECCION DE DESARROLLO	GALVAN AGUILAR SILVIA ALEJANDRA	SECRETARIA	SINDICATO
218	DESPACHO DE LA DIRECCION DE OBRAS PUBL	TAPIA DELGADO ALFREDO	AUXILIAR ADMINISTRATIVO -B	SINDICATO
219	DESPACHO DE LA DIRECCION DE OBRAS PUBL	CASTRO CASTAÑEDA RIGOBERTO	CHOFER	SINDICATO
220	DESPACHO DE LA DIRECCION DE OBRAS PUBL	PIZANO RUIZ SERGIO	CHOFER	SINDICATO
221	DESPACHO DE LA DIRECCION DE OBRAS PUBL	PADILLA GUTIERREZ RUBEN	INTENDENTE	SINDICATO
222	DESPACHO DE LA DIRECCION DE OBRAS PUBL	CERVANTES VARGAS BELEN	PSICOLOGA	SINDICATO
223	DESPACHO DE LA DIRECCION DE SERVICIOS P	BARRETO LOPEZ REYES	AUXILIAR DE LIMPIEZA PUBLICA	SINDICATO
224	DESPACHO DE LA DIRECCION DE SERVICIOS P	CERVANTES COBIAN ENRIQUE ALEJANDRO	AUXILIAR DE LIMPIEZA PUBLICA	SINDICATO
225	DESPACHO DE LA DIRECCION DE SERVICIOS P	DECENA MOLINA JOSE LUIS	AUXILIAR DE LIMPIEZA PUBLICA	SINDICATO
226	DESPACHO DE LA DIRECCION DE SERVICIOS P	ESPINOZA TORRES CANDELARIO	AUXILIAR DE LIMPIEZA PUBLICA	SINDICATO
227	DESPACHO DE LA DIRECCION DE SERVICIOS P	GONZALEZ GUTIERREZ JORGE ARMANDO	AUXILIAR DE LIMPIEZA PUBLICA	SINDICATO
228	DESPACHO DE LA DIRECCION DE SERVICIOS P	GUTIERREZ ROSALES MARIA GUADALUPE	AUXILIAR DE LIMPIEZA PUBLICA	SINDICATO
229	DESPACHO DE LA DIRECCION DE SERVICIOS P	LEON RINCON GUILLERMO	AUXILIAR DE LIMPIEZA PUBLICA	SINDICATO
230	DESPACHO DE LA DIRECCION DE SERVICIOS P	RODRIGUEZ LEPE PEDRO	AUXILIAR DE LIMPIEZA PUBLICA	SINDICATO
231	DESPACHO DE LA DIRECCION DE SERVICIOS P	VAZQUEZ TEODORO JUAN	AUXILIAR DE LIMPIEZA PUBLICA	SINDICATO
232	DESPACHO DE LA DIRECCION DE SERVICIOS P	ZALAZAR MARTINEZ J. GUADALUPE	AUXILIAR DE LIMPIEZA PUBLICA	SINDICATO
233	DESPACHO DE LA DIRECCION DE SERVICIOS P	BRUST GONZALEZ ALFREDO ENRIQUE	CHOFER	SINDICATO
234	DESPACHO DE LA DIRECCION DE SERVICIOS P	CONTRERAS LUGO EVA MARIA	CHOFER	SINDICATO
235	DESPACHO DE LA DIRECCION DE SERVICIOS P	FRANCO TOPETE JOSE LUIS	CHOFER	SINDICATO
236	DESPACHO DE LA DIRECCION DE SERVICIOS P	GUTIERREZ ZEPEDA CARLOS ALBERTO	CHOFER	SINDICATO
237	DESPACHO DE LA DIRECCION DE SERVICIOS P	HERNANDEZ LOPEZ ARTURO	CHOFER	SINDICATO
238	DESPACHO DE LA DIRECCION DE SERVICIOS P	RINCON MARTINEZ GABINO	CHOFER	SINDICATO
239	DESPACHO DE LA DIRECCION DE SERVICIOS P	LOPEZ MOJICA J. GUADALUPE	INTENDENTE	SINDICATO
240	DESPACHO DE LA DIRECCION DE SERVICIOS P	MANZO CERVANTES RAMON	INTENDENTE	SINDICATO
241	DESPACHO DE LA DIRECCION DE SERVICIOS P	MEJIA GUTIERREZ ROBERTO	INTENDENTE	SINDICATO
242	DESPACHO DE LA DIRECCION DE SERVICIOS P	MORAN PINTO JORGE ARMANDO	INTENDENTE	SINDICATO
243	DESPACHO DE LA DIRECCION DE SERVICIOS P	MUÑIZ RODRIGUEZ NORMA ARACELI	INTENDENTE	SINDICATO
244	DESPACHO DE LA DIRECCION DE SERVICIOS P	NAVARRO LOPEZ OSCAR LUIS	INTENDENTE	SINDICATO
245	DESPACHO DE LA DIRECCION DE SERVICIOS P	PEREZ GALLARDO JUAN FRANCISCO	INTENDENTE	SINDICATO
246	DESPACHO DE LA DIRECCION DE SERVICIOS P	PRECIADO URISTA MA GUADALUPE	INTENDENTE	SINDICATO
247	DESPACHO DE LA DIRECCION DE SERVICIOS P	SOTO RODRIGUEZ JOSE ALFREDO	INTENDENTE	SINDICATO
248	DESPACHO DE LA DIRECCION DE SERVICIOS P	BENAVIDES PEREZ JOSE SALVADOR	JARDINERO	SINDICATO

249	DESPACHO DE LA DIRECCION DE SERVICIOS P	DELGADO CARRILLO PATRICIA	SECRETARIA	SINDICATO
250	DESPACHO DE LA DIRECCION DE SERVICIOS P	SOTO RODRIGUEZ MARIA DEL ROSARIO	SECRETARIA	SINDICATO
251	DESPACHO DE OFICIALIA MAYOR	ROCHA CARBAJAL IRMA CRISTINA	AUXILIAR ADMINISTRATIVO	SINDICATO
252	DESPACHO DE OFICIALIA MAYOR	ROLON MUNGUIA MARTIN ARMANDO	AUXILIAR ADMINISTRATIVO	SINDICATO
253	DESPACHO DE OFICIALIA MAYOR	LOPEZ SANTOYO ANA SUGEY	AUXILIAR ADMINISTRATIVO -B	SINDICATO
254	DESPACHO DE OFICIALIA MAYOR	OCHOA GUTIERREZ OSWALDO MANUEL	AUXILIAR DE OFICIALIA MAYOR	SINDICATO
255	DESPACHO DE OFICIALIA MAYOR	MONTES MICHEL AURORA	BIBLIOTECARIO (A)	SINDICATO
256	DESPACHO DE OFICIALIA MAYOR	BENITEZ GUTIERREZ MA. ELENA	INTENDENTE	SINDICATO
257	DESPACHO DE OFICIALIA MAYOR	MELCHOR FLORES GLORIA	INTENDENTE	SINDICATO
258	DESPACHO DE OFICIALIA MAYOR	REYES DIAZ REYNA ELIZABETH	INTENDENTE	SINDICATO
259	DESPACHO DE OFICIALIA MAYOR	RINCON ORTIZ MODESTA	INTENDENTE	SINDICATO
260	DESPACHO DE OFICIALIA MAYOR	VENTURA ORDAZ ENRIQUE	INTENDENTE	SINDICATO
261	DESPACHO DE OFICIALIA MAYOR	RINCON DELGADO ROSARIO YAZMIN	SECRETARIA	SINDICATO
262	DESPACHO DE SECRETARIA DEL H AYUNTAMIEI	REYES ZAMORA MARIA ESTHER	SECRETARIA	SINDICATO
263	DESPACHO DE SECRETARIA DEL H AYUNTAMIEI	RODEA VARGAS NAYELI	SECRETARIA	SINDICATO
264	DESPACHO DE SECRETARIA DEL H AYUNTAMIEI	UREÑA MEJIA DIANA MAGDALENA	SECRETARIA	SINDICATO
265	DIRECCION DE CATASTRO	LEON SANCHEZ JHORDAN GUADALUPE	AUXILIAR ADMINISTRATIVO	SINDICATO
266	DIRECCION DE COMUNICACION SOCIAL	FRANCO TOPETE YADIRA NAYELI	ENCARGADO (A) DEL MUSEO	SINDICATO
267	DIRECCION DE CULTURA	MONTES DIAZ CASSANDRA GUADALUPE	BIBLIOTECARIO (A)	SINDICATO
268	DIRECCION DE CULTURA	GALVAN AGUILAR JAIME	INTENDENTE	SINDICATO
269	DIRECCION DE DEPORTES	PRECIADO URISTA JOSE JUAN	AUXILIAR DE DEPORTES	SINDICATO
270	DIRECCION DE EGRESOS Y CONTABILIDAD	HERNANDEZ CRUZ BAUDELIA	AUXILIAR ADMINISTRATIVO	SINDICATO
271	JUNTA MUNICIPAL DE PUEBLO JUAREZ	DENIZ ROSALES MAIRE MATILDE	BIBLIOTECARIO (A)	SINDICATO
272	JUNTA MUNICIPAL DE PUEBLO JUAREZ	ALCALA CORDOVA TERESA	INTENDENTE	SINDICATO
273	JUNTA MUNICIPAL DE PUEBLO JUAREZ	RAMOS DELGADO SALVADOR	JARDINERO	SINDICATO
274	SECRETARIA PARTICULAR	GAYTAN RIVERA MARIA NATIVIDAD	CHOFER	SINDICATO
275	SECRETARIA PARTICULAR	MONTAÑO GUZMAN SALVADOR	CHOFER	SINDICATO
276	SEGURIDAD PUBLICA, TRANSITO Y VIALIDAD	POLANCO LARIOS JESUS CANDELARIO	SECRETARIO CABINERO	SINDICATO